

Conturile internaționale ale Republicii Moldova

balanța de plăți,
poziția investițională internațională și
datoria externă

Trimestrul III, 2020
(date provizorii)



CUPRINS

| | |
|---|-----------|
| I. Prezentarea generală a evoluției conturilor internaționale ale Republicii Moldova în ianuarie-septembrie 2020 (date provizorii) | 1 |
| 1. Balanța de plăți – prezentare generală..... | 3 |
| 2. Poziția investițională internațională – prezentare generală..... | 7 |
| 3. Datoria externă brută – prezentare generală..... | 10 |
| 4. Informație suplimentară la balanța de plăți..... | 12 |
| a) Remiterile personale..... | 12 |
| b) Statistica operațiunilor bancare internaționale – prezentare generală | 13 |
| II. Balanța de plăți a Republicii Moldova în trimestrul III 2020 (date provizorii) | 14 |
| 1. Contul curent | 14 |
| 1.1. Balanța bunurilor..... | 14 |
| 1.1.1. Balanța bunurilor (FOB-FOB)..... | 14 |
| 1.1.2. Comerțul exterior cu bunuri (FOB-CIF)..... | 16 |
| Distribuția geografică și structura exportului de bunuri..... | 18 |
| a) Distribuția geografică a exportului de bunuri..... | 18 |
| b) Structura exportului de bunuri..... | 19 |
| Distribuția geografică și structura importului de bunuri (CIF)..... | 23 |
| a) Distribuția geografică a importului de bunuri..... | 23 |
| b) Structura importului de bunuri..... | 24 |
| 1.2. Balanța serviciilor..... | 27 |
| a) Structura exportului de servicii..... | 28 |
| b) Structura importului de servicii..... | 29 |
| 1.3. Balanța veniturilor primare..... | 31 |
| 1.4. Balanța veniturilor secundare..... | 32 |
| Remiteri personale (articol suplimentar la balanța de plăți) | 34 |
| 2. Contul de capital..... | 36 |
| 3. Contul financiar..... | 37 |
| 3.1. Investiții directe..... | 38 |
| 3.2. Investiții de portofoliu și derivate financiare | 42 |
| 3.3. Alte investiții | 42 |
| 3.4. Activele de rezervă | 45 |
| 4. Balanța de plăți în prezentare analitică..... | 46 |
| III. Poziția investițională internațională a Republicii Moldova la 30.09.2020 | 48 |
| 1. Structura activelor financiare externe și a pasivelor, pe categorii funcționale | 50 |

| | |
|--|-----------|
| a) Structura activelor financiare externe pe categorii funcționale..... | 51 |
| b) Structura pasivelor externe pe categorii funcționale..... | 53 |
| 2. Structura activelor financiare externe și a pasivelor pe sectoare instituționale..... | 58 |
| 3. Structura activelor financiare externe și a pasivelor pe scadențe..... | 59 |
| 4. Structura activelor financiare și a pasivelor externe pe valute | 61 |
| IV. Datoria externă a Republicii Moldova la 30.09.2020 | 62 |
| a) Datoria externă brută pe ansamblul sectoarelor instituționale | 62 |
| b) Datoria externă brută, pe scadențe și pe tipuri de angajamente..... | 63 |
| c) Datoria externă publică și public garantată..... | 67 |
| V. Statistica operațiunilor bancare internaționale..... | 70 |
| SECȚIUNEA STATISTICĂ..... | 77 |
| ANEXE | 89 |

I. Prezentarea generală a evoluției conturilor internaționale ale Republicii Moldova în ianuarie-septembrie 2020 (date provizorii)

Общее представление развития счетов внешнеэкономической деятельности Республики Молдова за январь-сентябрь 2020 года (предварительные данные)
Overview of developments in the international accounts of the Republic of Moldova in January-September, 2020 (preliminary data)

CONTEXTUL NAȚIONAL ȘI INTERNAȚIONAL

În trimestrul III 2020, în Republica Moldova a continuat recesiunea economică, însă tempoul de scădere a PIB-ului a decelerat comparativ cu trimestrul II 2020. Astfel, în trimestrul III 2020 PIB-ul a înregistrat o scădere cu 9,7 la sută în termeni reali comparativ cu iulie-septembrie 2019 (după -14,0 la sută în trimestrul II 2020).

În total, în primele nouă luni ale anului 2020, economia Republicii Moldova s-a contractat cu 8,2 la sută față de perioada similară a anului 2019. O dinamică asemănătoare au înregistrat și principalii partenerii comerciali (Diagrama 1, Tabelul 1).

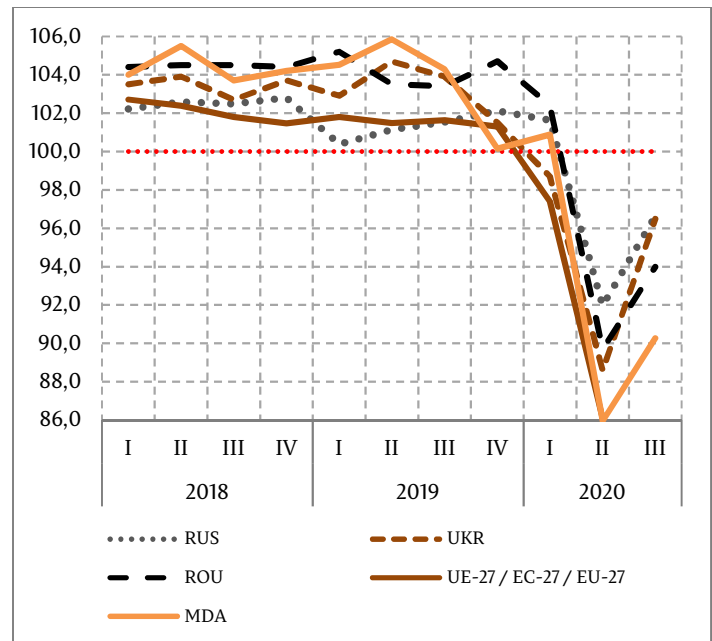
Dacă în trimestrul II 2020 cea mai mare contribuție la scăderea PIB-ului, pe partea resurselor, a venit de la comerț, transport, activitățile de cazare și alimentație publică, atunci în trimestrul III 2020 principala cauză a recesiunii a fost scăderea producției agricole, determinată de secetă (producția vegetală a scăzut cu 36,0 la sută comparativ cu iulie-septembrie 2019 și cea animală – cu 9,3 la sută).

Pe partea utilizărilor, contracția economică a fost determinată de reducerea consumului final al gospodăriilor populației (-9,0 la sută în termeni reali față de primele nouă

luni ale anului 2019 și -8,0 la sută față de trimestrul III 2019). Deși câștigul salarial real a fost în creștere față de trimestrul III 2019 (+5,8 la sută), reducerea consumului poate fi atribuită scăderii numărului mediu al salariaților (-3,1 la sută față de iulie-septembrie 2019), precum și economisirii: stocul depozitelor persoanelor fizice în sistemul bancar național a crescut cu 4,6 la sută comparativ cu situația de la începutul anului.

Diagrama 1. PIB, indicii volumului fizic (% față de același trimestru al anului precedent)

ВВП, индексы физического объема (% к соответствующему кварталу предыдущего года)
GDP, physical volume indices (% as against the same quarter of the previous year)



Surse: Autoritățile naționale de statistică, OECD.Stat
Источники: Национальные органы статистики, OECD.Stat
Sources: National statistical authorities, OECD.Stat

Tabelul 1. Indicatorii macroeconomici principali ai Republicii Moldova

Основные макроэкономические показатели Республики Молдова

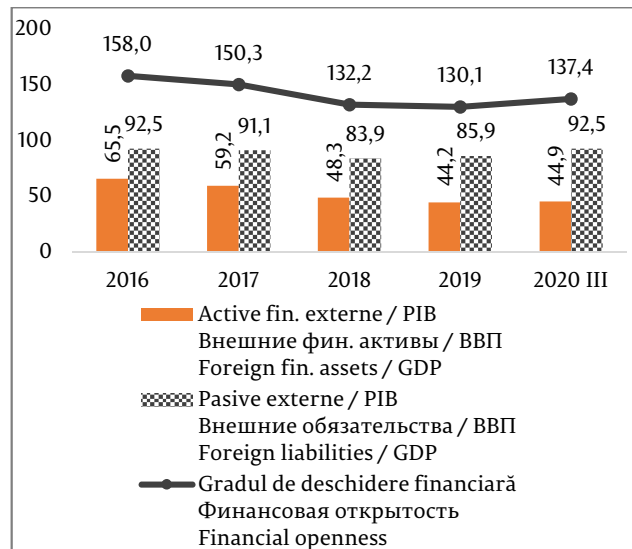
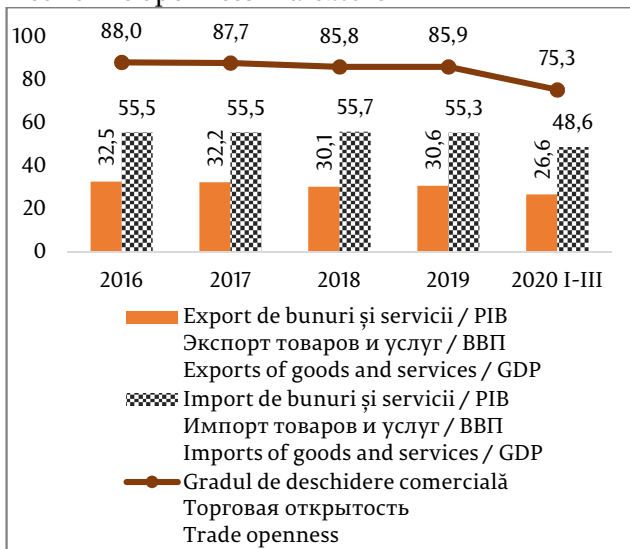
Main macroeconomic indicators of the Republic of Moldova

| | 2019 I | 2019 II | 2019 III | 2019 IV | 2020 I | 2020 II | 2020 III | 2019 I-III | 2020 I-III |
|---|-----------|------------|-------------|------------|-----------|------------|-------------|---------------|---------------|
| Produsul intern brut în prețuri curente, mil. lei | 41 215 | 49 759 | 64 410 | 54 967 | 43 685 | 44 629 | 61 719 | 155 212 | 150 034 |
| Валовой внутренний продукт в текущих ценах, млн. MDL | | | | | | | | | |
| Gross domestic product in current prices, MDL mil. | | | | | | | | | |
| Produsul intern brut în prețuri curente, mil. USD | 2 403 | 2 774 | 3 628 | 3 149 | 2 484 | 2 513 | 3 673 | 8 811 | 8 631 |
| Валовой внутренний продукт в текущих ценах, млн. USD | | | | | | | | | |
| Gross domestic product in current prices, US\$ mill. | | | | | | | | | |
| PIB, indicii volumului fizic, % | 104,5 | 105,9 | 104,3 | 100,2 | 100,9 | 86,0 | 90,3 | 104,8 | 91,8 |
| ВВП, индексы физического объема, % | | | | | | | | | |
| GDP, physical volume indices, % | | | | | | | | | |
| Export de bunuri, indicii volumului fizic, % | 113,8 | 103,1 | 108,7 | 101,6 | 89,2 | 74,1 | 80,7 | | |
| Экспорт товаров, индексы физического объема, % | | | | | | | | | |
| Exports of goods, physical volume indices, % | | | | | | | | | |
| Export de bunuri, indicii valorii unitare, % | 94,9 | 95,7 | 94,9 | 99,3 | 103,2 | 106,4 | 109,1 | | |
| Экспорт товаров, индексы стоимости единицы, % | | | | | | | | | |
| Exports of goods, unit value indices, % | | | | | | | | | |
| Import de bunuri, indicii volumului fizic, % | 105,1 | 106,0 | 106,1 | 102,4 | 105,2 | 80,7 | 101,9 | | |
| Импорт товаров, индексы физического объема, % | | | | | | | | | |
| Imports of goods, physical volume indices, % | | | | | | | | | |
| Import de bunuri, indicii valorii unitare, % | 97,9 | 96,6 | 95,7 | 96,9 | 95,1 | 88,3 | 96,4 | | |
| Импорт товаров, индексы стоимости единицы, % | | | | | | | | | |
| Imports of goods, unit value indices, % | | | | | | | | | |
| Raportul de schimb în comerțul exterior cu bunuri, % | 96,9 | 99,1 | 99,2 | 102,5 | 108,5 | 120,5 | 113,2 | | |
| Условия внешней торговли, % | | | | | | | | | |
| Terms of trade, % | | | | | | | | | |
| Rata de schimb medie pe perioadă, MDL/USD | 17,151 | 17,935 | 17,754 | 17,456 | 17,590 | 17,762 | 16,804 | 17,615 | 17,383 |
| Средний обменный курс за период, MDL/USD | | | | | | | | | |
| Period average exchange rate, MDL/USD | | | | | | | | | |
| Contul curent al balanței de plăți / PIB, % | -9,9 | -11,4 | -10,2 | -6,1 | -8,1 | -0,9 | -9,1 | -10,5 | -6,4 |
| Счёт текущих операций платёжного баланса / ВВП, % | | | | | | | | | |
| Balance of payments current account / GDP, % | | | | | | | | | |
| Remiterile personale / PIB, % | 17,2 | 16,7 | 12,8 | 15,2 | 17,9 | 15,6 | 12,8 | 15,2 | 15,1 |
| Личные денежные переводы / ВВП, % | | | | | | | | | |
| Personal remittances / GDP, % | | | | | | | | | |
| Fluxurile de ISD (acumularea netă de pasive) / PIB, % | 4,9 | 10,0 | 2,0 | 1,1 | 0,9 | -0,9 | 0,7 | 5,3 | 0,3 |
| Потоки ПИИ (чистое принятие обязательств) / ВВП, % | | | | | | | | | |
| FDI flows (net incurrence of liabilities) / GDP, % | | | | | | | | | |

Diagrama 2. Indicatorii gradului de deschidere a economiei

Показатели открытости экономики

Economic openness indicators



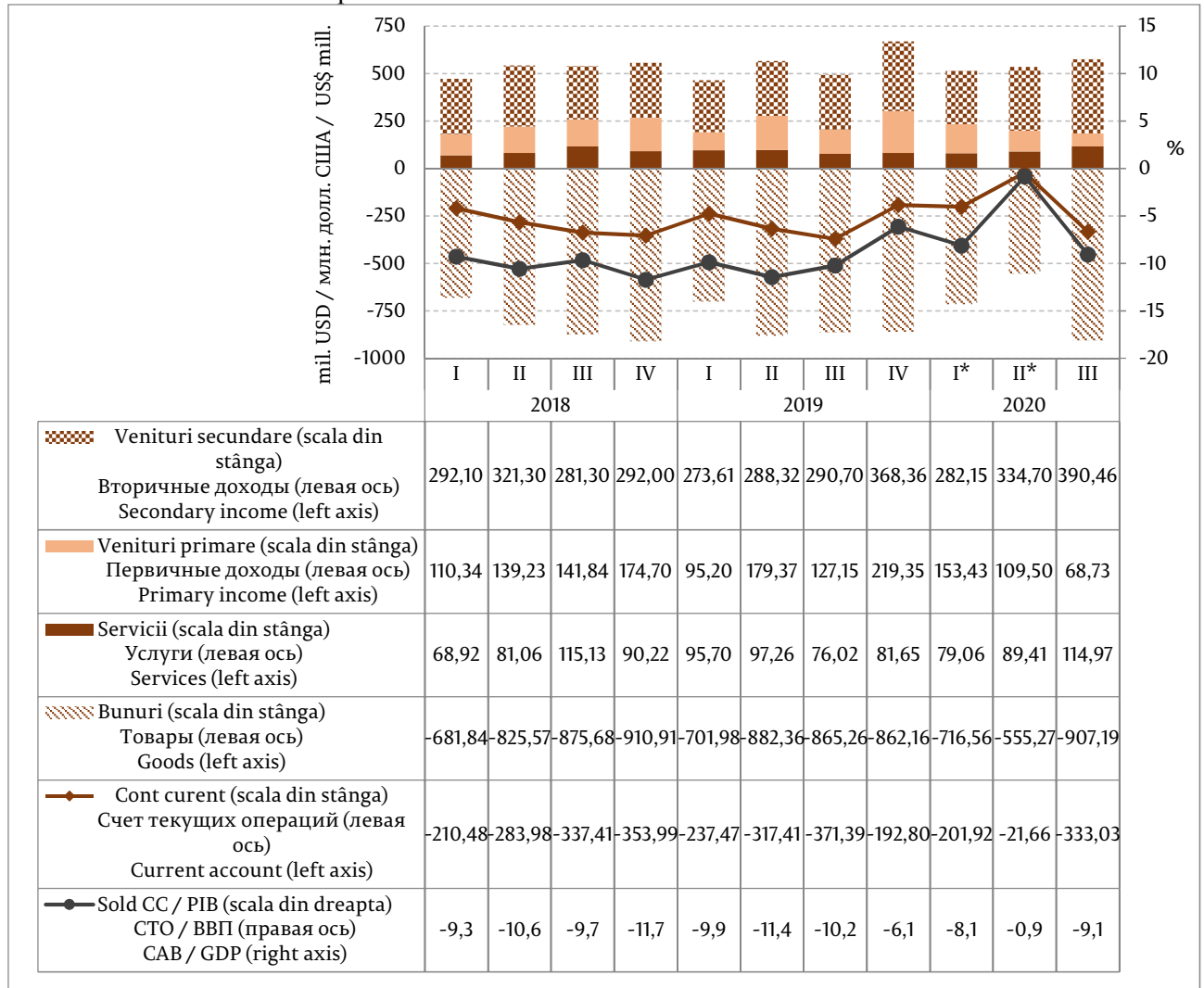
1. Balanța de plăți – prezentare generală Платёжный баланс – общее представление Balance of payments – overview

Deficitul **contului curent** al balanței de plăți a Republicii Moldova, în primele nouă luni ale anului 2020, s-a redus comparativ cu cel înregistrat în ianuarie-septembrie 2019 atât ca valoare absolută, cât și relativ la PIB. Deficitul a constituit 556,61 mil. USD (din care în trimestrul III 2020 – 333,03 mil. USD), în scădere cu 39,9 la sută (Diagrama 3, tabelele 15 și 16 din Secțiunea statistică). Raportat la PIB, contul curent a constituit -6,4 la sută (față de -10,5 la sută în ianuarie-septembrie 2019). Această dinamică a fost determinată de scăderea considerabilă a deficitului comerțului exterior cu bunuri, de creșterea substanțială a excedentului veniturilor secundare, de majorarea ușoară a excedentului serviciilor, în timp ce balanța veniturilor primare s-a deteriorat.

Diagrama 3. Contul curent – componente principale

Счет текущих операций, основные компоненты

Current account – main components



* date revizuite / пересмотренные данные / revised data

Deficitul *comerțului cu bunuri* a constituit 2 179,02 mil. USD (din care în trimestrul III 2020 – 907,19 mil. USD), diminuându-se cu 11,0 la sută din cauza scăderii mai accelerate a

importurilor de bunuri (-10,1 la sută) decât a exporturilor (-8,4 la sută), comparativ cu ianuarie-septembrie 2019.

În pofida scăderii considerabile, în trimestrele I-III 2020, a volumului fizic al *bunurilor exportate* (-10,8 la sută, -25,9 la sută și -19,3 la sută, respectiv), valoarea exporturilor s-a redus într-o măsură mai mică grație majorării prețurilor la bunurile exportate (+3,2 la sută, +6,4 la sută și +9,1 la sută, respectiv). Din punct de vedere geografic, scăderea exporturilor a fost determinată de categoria „alte țări” (altele decât UE și CSI), exporturile către acestea diminuându-se cu 23,4 la sută față de primele nouă luni ale anului 2019. Exporturile către țările CSI, de asemenea, au scăzut cu 8,9 la sută, iar către țările UE-27 – cu 1,0 la sută.

În exporturile de bunuri au predominat tradițional exporturile de *produse agroalimentare* (în scădere cu 7,7 la sută comparativ cu ianuarie-septembrie 2019), cu o pondere de 56,1 la sută din total. În structura importurilor a prevalat categoria *mașini, aparate, echipamente* cu o pondere de 17,6 la sută, deși importul acestora a scăzut cu 4,3 la sută comparativ cu ianuarie-septembrie 2019. Importurile de produse minerale, anterior principala categorie de import, au scăzut semnificativ (-34,8 la sută față de primele nouă luni ale anului 2019), atât din cauza ieftinirii produselor petroliere, cât și din cauza scăderii volumelor fizice importate (din luna aprilie 2020 s-a oprit importul de energie electrică din Ucraina, aceasta fiind procurată de la Centrala termoelectrică de la Cuciurgan).

Excedentul comerțului exterior cu *servicii* (283,44 mil. USD, din care 114,97 mil. USD – în trimestrul III 2020) a crescut cu 5,4 la sută comparativ cu ianuarie-septembrie 2019.

Îmbunătățirea balanței serviciilor a fost determinat de scăderea mai însemnată a importurilor (-27,5 la sută față de primele nouă luni ale anului 2019) decât a exporturilor (-19,8 la sută). În cadrul exporturilor, pe parcursul primelor nouă luni ale anului 2020, au fost afectate cel mai mult serviciile de transport (-40,0 la sută față de ianuarie-septembrie 2019), în special serviciile de transport aerian de pasageri (-2,9 ori). De asemenea, scăderi considerabile a fost înregistrate la exportul de servicii de călătorii (-23,2 la sută) și servicii de prelucrare a materiei prime (-17,9 la sută). Impactul negativ a fost estompat în continuare de creșterea semnificativă a exportului de servicii de informatică (+24,9 la sută) și de creșterea exporturilor serviciilor de cercetare și dezvoltare cu 9,6 la sută și de construcții cu 2,8 la sută.

Scăderea excedentului *veniturilor primare* cu 17,4 la sută față de ianuarie-septembrie 2019, până la 331,66 mil. USD (din care 68,73 mil. USD – în trimestrul III 2020), a fost determinată de reducerea remunerării salariaților rezidenți pentru munca prestată patronilor nerezidenți cu 13,8 la sută. Concomitent, au scăzut și ieșirile de venituri primare, în special veniturile spre plată investitorilor străini (-16,1 la sută față de primele nouă luni ale anului 2019) cumulativ pe toate tipurile de investiții. Este de menționat micșorarea de peste două ori a profiturilor reinvestite și a dividendelor din investiții directe plătite investitorilor nerezidenți.

Veniturile secundare au înregistrat o creștere a excedentului cu 18,1 la sută față de ianuarie-septembrie 2019, până la 1 007,31 mil. USD (din care 390,46 mil. USD – în trimestrul III 2020). Transferurile personale primite din exterior de rezidenții moldoveni s-au majorat cu 7,2 la sută. Valoarea asistenței tehnice, ajutorului umanitar și a granturilor primite în cadrul cooperării internaționale, pentru toate sectoarele instituționale, a crescut cu 17,2 la sută.

Contul de capital a consemnat un deficit de 41,09 mil. USD (din care 23,45 mil. USD – în trimestrul III 2020), care s-a majorat cu 4,1 la sută față de primele nouă luni ale anului 2019. Soldul contului de capital a fost determinat de ieșirile nete de capital înregistrate de sectorul privat (49,42 mil. USD), în timp ce intrările de asistență din exterior primită de administrația publică pentru finanțarea proiectelor investiționale au constituit 8,36 mil. USD. Se observă creșterea (+3,6 la sută față de primele nouă luni ale anului 2019) și contribuția semnificativă (82 la sută din totalul intrărilor și 99 la sută din totalul ieșirilor) a *altor transferuri de capital* ale sectorului privat.

Suma soldurilor contului curent și contului de capital denotă că, drept rezultat al tranzacțiilor curente și de capital ale rezidenților Republicii Moldova cu nerezidenții, **necesarul net de finanțare** externă a constituit 597,70 mil. USD (din care 356,48 mil. USD – în trimestrul III 2020), ceea ce reprezintă 6,9 la sută în raport cu PIB (față de 11,0 la sută în primele nouă luni ale anului 2019).

În **contul financiar** al bilanței de plăți a fost înregistrată o scădere considerabilă a activelor sub formă de numerar și depozite, care au reprezentat principala sursă de finanțare a deficitului de cont curent în primele nouă luni ale anului 2020. De asemenea, la finanțarea deficitului de cont curent au contribuit într-o mare măsură împrumuturile externe. Astfel, contul financiar în ianuarie-septembrie 2020 s-a soldat cu intrări nete de capital în valoare de 652,12 mil. USD (din care 412,20 mil. USD – în trimestrul III 2020), ca urmare a majorării nete a pasivelor rezidenților față de nerezidenți cu 474,38 mil. USD generate de tranzacțiile efective, precum și a scăderii activelor financiare externe ale rezidenților cu 177,74 mil. USD, în valoare netă (diagrama 4, tabelele 15 și 20 din Secțiunea statistică).

Pasivele s-au majorat, în special, datorită tragerilor nete de 351,66 mil. USD înregistrate la *împrumuturile* externe (trageri – 721,85 mil. USD, rambursări – 370,19 mil. USD). Administrația publică a contractat în ianuarie-septembrie 2020 împrumuturi externe noi în valoare de 367,55 mil. USD, creditorii fiind: Fondul Monetar Internațional – 246,70 mil. USD, Asociația Internațională de Dezvoltare – 33,40 mil. USD, Banca Europeană de Investiții – 29,58 mil. USD, Comisia Europeană – 22,88 mil. USD, Banca Europeană pentru Reconstrucție și Dezvoltare – 20,73 mil. USD, Fondul Internațional pentru Dezvoltarea Agricolă – 5,95 mil. USD, Banca Internațională pentru Reconstrucție și Dezvoltare – 5,36 mil. USD, Banca de Dezvoltare a Consiliului European – 2,93 mil. USD. Rambursările efectuate de administrația publică în aceeași perioadă au constituit 119,06 mil. USD. BNM a primit de la FMI 8,03 mil. USD și a rambursat 42,29 mil. USD din împrumuturile contractate anterior. Băncile licențiate au efectuat rambursări nete în sumă de 0,97 mil. USD, iar celelalte sectoare – trageri nete de 138,40 mil. USD.

De asemenea, s-au majorat cu 85,91 mil. USD în valoare netă angajamentele sub formă de *credite comerciale și avansuri* primite de la partenerii comerciali nerezidenți.

Angajamentele sub formă de *investiții directe* s-au majorat cu 22,74 mil. USD pe parcursul primelor nouă luni ale anului 2020. Această dinamică a fost determinată, în primul rând, de reinvestirea profiturilor în sumă de 43,00 mil. USD, precum și de creșterea netă a participațiilor la capital și a acțiunilor în posesia nerezidenților cu 37,64 mil. USD, în urma tranzacțiilor efective. Concomitent, filialele moldovenești au efectuat rambursări nete de

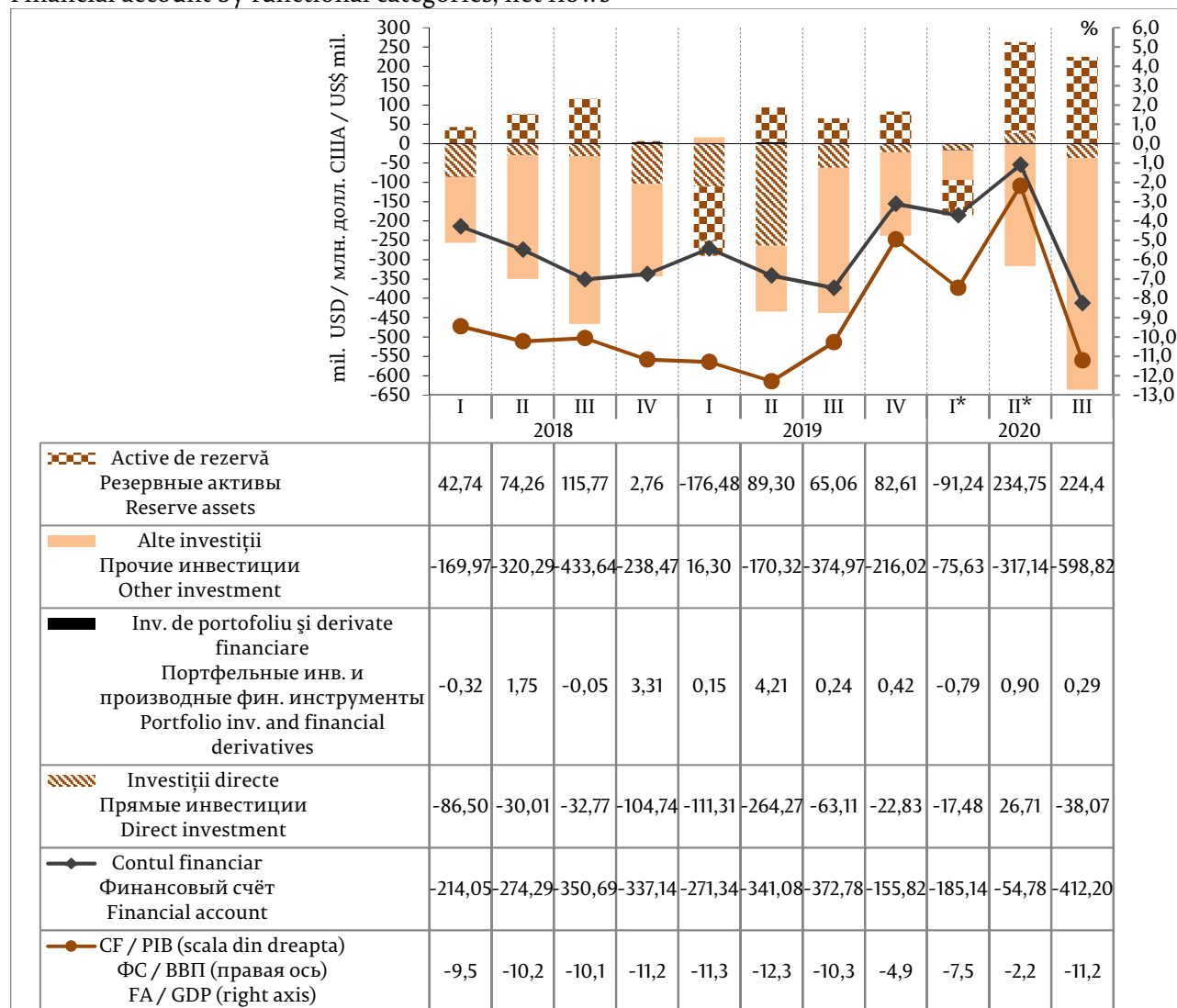
împrumuturi contractate anterior de la investitorii direcți din străinătate în sumă de 57,90 mil. USD.

Pasivele sub formă de *numerar și depozite* au înregistrat o creștere netă cu 16,18 mil. USD.

Diagrama 4. Evoluția contului financiar, pe categorii funcționale, fluxuri nete

Финансовый счет по функциональным категориям, чистые потоки

Financial account by functional categories, net flows



Notă: (+) ieșiri nete, (-) intrări nete de capital / Примечание: (+) чистый отток, (-) чистый приток капитала

Note: (+) net capital outflow, (-) net capital inflow

* date revizuite / пересмотренные данные / revised data

Diminuarea netă de 177,74 mil. USD a **activelor** financiare a fost determinată de scăderea cu 509,58 mil. USD a activelor sub formă de *numerar și depozite* (din care activele băncilor licențiate s-au redus cu 6,41 mil. USD, iar ale altor sectoare – cu 503,17 mil. USD).

Partenerii comerciali nerezidenți au efectuat achitări nete în valoare de 36,12 mil. USD la *creditele comerciale și avansurile* acordate lor anterior de către rezidenții moldoveni, diminuând astfel activele financiare externe.

De asemenea, au scăzut cu 6,10 mil. USD activele externe ale rezidenților sub formă de *investiții directe*.

Concomitent, s-au majorat *activele oficiale de rezervă* ale BNM cu 367,91 mil. USD.

2. Poziția investițională internațională – prezentare generală

Международная инвестиционная позиция – общее представление

International investment position - overview

Poziția investițională internațională a Republicii Moldova, la 30.09.2020, a constituit -5 625,21 mil. USD (sau 47,6 la sută relativ la PIB), soldul debitor aprofundându-se față de sfârșitul anului 2019 cu 12,8 la sută (diagrama 5, tabelul 2, tabelul 22 din Secțiunea statistică).

Tabelul 2. Indicatorii principali aferenți poziției investiționale internaționale (MBP6)

Основные показатели международной инвестиционной позиции (РПБ6)

Main indicators of the international investment position (BPM6)

| | 31.03. 2019 | 30.06. 2019 | 30.09. 2019 | 31.12. 2019 | 31.03. 2020* | 30.06. 2020* | 30.09. 2020 | 30.09. 2020 / 31.12. 2019 |
|---|--|----------------|----------------|----------------|-----------------|-----------------|----------------|------------------------------------|
| | mil. USD / млн. долл. США / US\$ million | | | | | | | % |
| Poziția investițională internațională netă Чистая МИП Net international investment position | -4 154,60 | -4 359,94 | -4 713,02 | -4 985,71 | -4 878,12 | -5 101,79 | -5 625,21 | 112,8 |
| Stocul activelor oficiale de rezervă Остаток официальных резервных активов Stock of official reserve assets | 2 824,29 | 2 913,71 | 2 942,00 | 3 059,63 | 2 948,71 | 3 193,55 | 3 453,39 | 112,9 |
| Stocul investițiilor directe, pasive Остаток прямых инвестиций, обязательства Stock of direct investment, liabilities | 4 163,67 | 4 381,25 | 4 535,94 | 4 733,94 | 4 561,72 | 4 690,68 | 4 813,63 | 101,7 |
| Stocul împrumuturilor (fără cele intragrup), pasive Остаток внешних кредитов (за исключением межфилиальных), обязательства Stock of loans (without intercompany loans), liabilities | 3 297,43 | 3 359,59 | 3 309,94 | 3 420,77 | 3 411,06 | 3 783,24 | 3 863,27 | 112,9 |
| | | | | | | | | % |
| PII / PIB МИП / ВВП IIP / GDP | -35,8 | -37,3 | -39,9 | -41,7 | -40,5 | -43,3 | -47,6 | p.p. |
| Stocul activelor externe / stocul pasivelor externe Остаток внешних активов / обязательств Stock of foreign assets / stock of foreign liabilities | 56,7 | 55,2 | 52,2 | 51,5 | 51,8 | 52,1 | 48,5 | -2,9 |
| Pondereea ISD în stocul pasivelor externe Доля ПИИ в накопленных внешних обязательствах Share of FDI in the stock of foreign liabilities | 43,4 | 45,0 | 46,0 | 46,1 | 45,1 | 44,1 | 44,0 | -2,0 |
| Pondereea împrumuturilor (fără împrumuturile intragrup) în stocul pasivelor externe Доля иностранных кредитов (за исключением межфилиальных) в накопленных внешних обязательствах Share of loans (without intercompany loans) in the stock of foreign liabilities | 34,4 | 34,5 | 33,6 | 33,3 | 33,7 | 35,5 | 35,3 | 2,1 |

Notă: p. p. – puncte procentuale / Примечание: p. p. – процентные пункты / Note: p. p. – percentage points

* date revizuite / пересмотренные данные / revised data

Stocul *activelor financiare externe* a însumat 5 306,22 mil. USD, în creștere cu 0,3 la sută de la începutul anului, iar al *pasivelor* – 10 931,43 mil. USD, majorându-se cu 6,4 la sută.

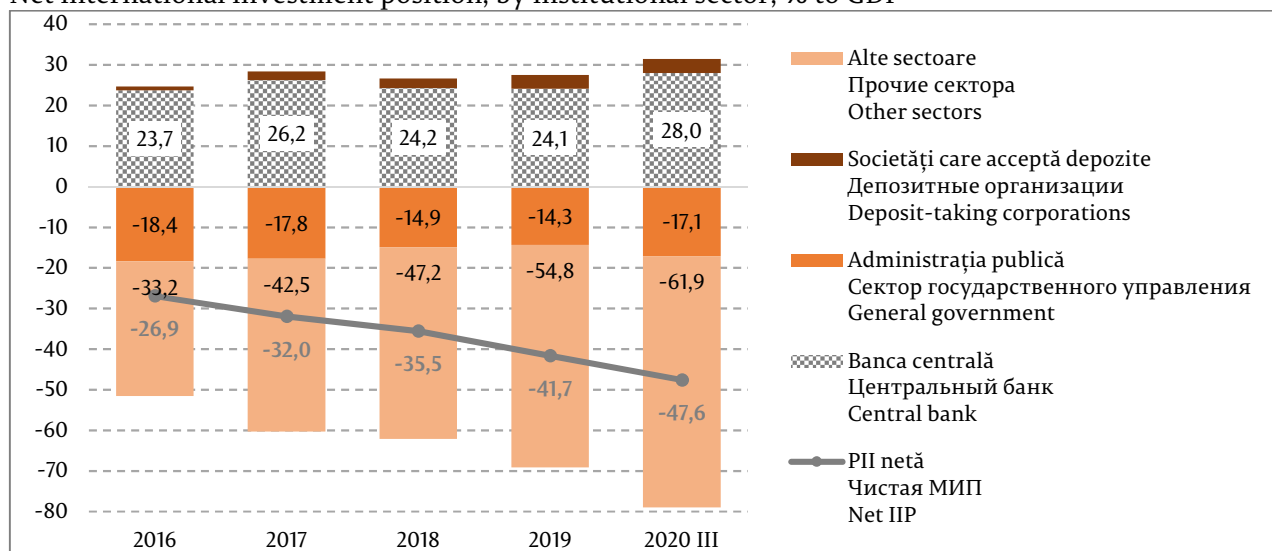
La majorarea poziției *activelor financiare* a contribuit fluctuația ratelor de schimb ale valutelor originale față de dolarul SUA (62,13 mil. USD), schimbările de preț (1,00 mil. USD) și alte schimbări (130,36 mil. USD). Fluxul negativ înregistrat în balanța de plăți (-177,74 mil. USD) a influențat stocul de active financiare în sensul micșorării. Majorarea stocului de *pasive* a fost determinată de fluxul pozitiv înregistrat în balanța de plăți (474,38 mil. USD), fluctuația ratelor de schimb ale valutelor originale față de dolarul SUA (185,63 mil. USD) și de

modificările de preț (29,36 mil. USD). Totodată, alte schimbări (-34,12 mil. USD) au diminuat stocul pasivelor externe.

Raportul dintre stocul activelor și pasivelor externe a constituit 48,5 la sută, fiind în descreștere cu 2,9 p.p. față de situația de la finele anului 2019.

Diagrama 5. Poziția investițională internațională netă, pe sectoare instituționale, % la PIB

Чистая международная инвестиционная позиция, по институциональным секторам, % к ВВП
 Net international investment position, by institutional sector, % to GDP



Administrația publică și alte sectoare (alte societăți financiare, societăți nefinanciare, gospodăriile populației și instituțiile fără scop lucrativ) au înregistrat o deteriorare a poziției lor nete relative la PIB cu 2,8 p.p. și 7,1 p.p., respectiv, societățile care acceptă depozite – o valoare neschimbată, iar BNM – o creștere cu 3,9 p.p. grație evoluției activelor de rezervă.

Pe parcursul primelor nouă luni anulului 2020, stocul *activelor oficiale de rezervă* a crescut cu 12,9 la sută comparativ cu stocul de la începutul anului, constituind 3 453,39 mil. USD la 30.09.2020. Volumul activelor oficiale de rezervă corespunde tuturor criteriilor de suficiență:

- (i) acoperirea a cel puțin 3 luni de importuri de bunuri și servicii (au acoperit 6,9 luni de import efectiv);
- (ii) acoperirea integrală prin rezerve a datoriei externe pe termen scurt (au acoperit 150,4 la sută);
- (iii) acoperirea a 20% din masa monetară M2 (au acoperit 85,4 la sută);
- (iv) acoperirea a 100-150% din suma: 30% din datoria pe termen scurt + 15% din alte angajamente + 5% din M2 + 5% din exporturi de bunuri și servicii (au acoperit 207,8 la sută) (Diagrama 6).

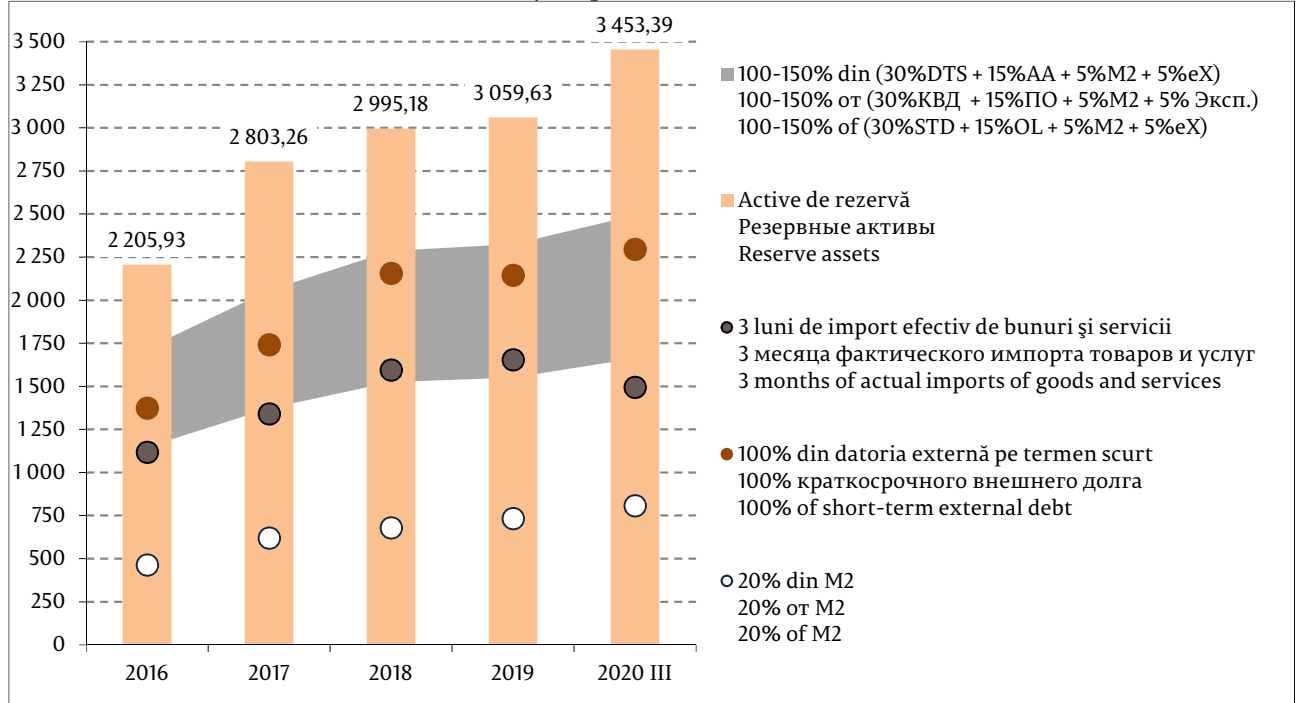
Evoluția poziției *pasivelor* externe a fost determinată de articolul *alte investiții* cu o pondere de 55,7 la sută în totalul pasivelor și *investițiile directe* cu 44,0 la sută, iar *investițiile de portofoliu și derivatele financiare* cu pondere de 0,3 la sută nu o impactează.

Stocul angajamentelor sub formă de *investiții directe* a totalizat 4 813,63 mil. USD (+1,7 la sută de la începutul anului), din care participațiile și acțiunile reprezintă 61,3 la sută, iar restul sunt instrumente de natura datoriei (din care: 1 098,30 mil. USD – împrumuturi contractate de la investitorii străini direcți, 202,45 mil. USD – angajamente sub formă de credite comerciale și avansuri și 561,29 mil. USD – alte datorii față de investitorii străini direcți).

Diagrama 6. Indicatorii suficienței activelor oficiale de rezervă, la sfârșitul perioadei (mil. USD)

Показатели достаточности официальных резервных активов, по состоянию на конец периода (млн. долл. США)

Indices of official reserve assets sufficiency, at period-end (US\$ million)



Notă: DTS – datoria pe termen scurt (după scadența originală), AA – alte angajamente, M2 – masa monetară, eX – export de bunuri și servicii / Примечание: КВД – краткосрочный внешний долг, ПО – прочие обязательства, M2 – денежная масса, Эксп – экспорт товаров и услуг / Note: STD – short-term debt, OL – other liabilities, M2 – broad money, export-export of goods and services.

Criteriile se bazează pe recomandările FMI din "Assessing Reserve Adequacy - Specific Proposals", aprilie 2015

Критерии основаны на рекомендациях МВФ из "Assessing Reserve Adequacy - Specific Proposals", апрель 2015 г.

Criteria are based on the IMF recommendations specified in "Assessing Reserve Adequacy - Specific Proposals", April 2015:

<http://www.imf.org/external/np/pp/eng/2014/121914.pdf>

Stocul de investiții directe în capitalul propriu ce le-a revenit investitorilor din țările UE-27 (81,8 la sută din capitalul propriu acumulat total) a marcat o creștere de 4,4 la sută față de finele anului 2019; stocul ce aparține investitorilor din țările CSI (5,9 la sută din total) – o creștere cu 0,1 la sută, iar cel al investitorilor din alte țări (12,3 la sută din total) – o majorare cu 4,9 la sută.

Poziția pasivelor sub formă de *alte investiții*, ce sunt formate în proporție de 63,5 la sută din împrumuturi, 29,9 la sută – credite comerciale și avansuri, 2,7 la sută – alocări de DST, 2,5 la sută – numerar și depozite și 1,4 la sută – alte pasive, a crescut cu 6,4 la sută față de 31.12.2019. Stocul pasivelor sub formă de *împrumuturi* (cu excepția celor intragrup) a crescut cu 12,9 la sută față de 31.12.2019 și a constituit 3 863,27 mil. USD, ceea ce reprezintă 35,3 la sută din totalul angajamentelor externe. Poziția datoriei sub formă de *credite comerciale și avansuri* primite a însumat 1 819,28 mil. USD (+ 6,7 la sută față de sfârșitul anului 2019), ceea ce reprezintă 16,6 la sută din totalul pasivelor externe.

Peste 2/3 din stocul pasivelor externe (72,7 la sută) constituie instrumentele generatoare de datorie ce fac parte din datoria externă a țării (celelalte 27,3 la sută sunt participațiile din cadrul investițiilor directe și de portofoliu).

3. Datoria externă brută – prezentare generală

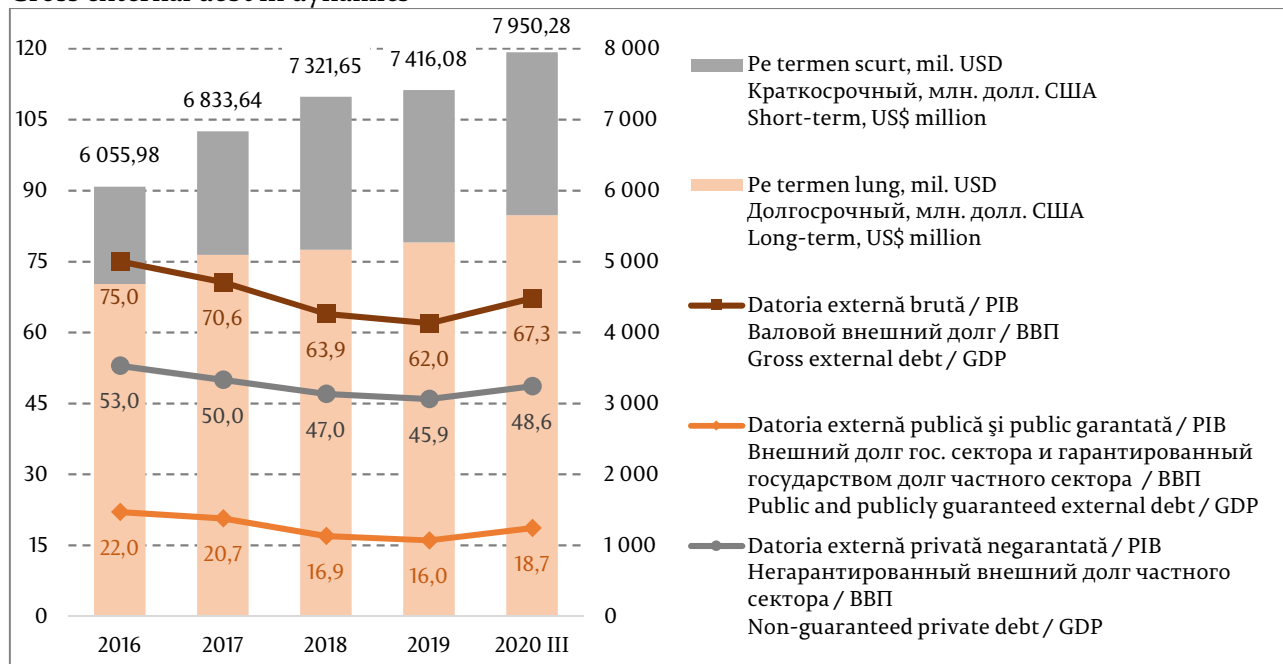
Валовой внешний долг – общее представление

Gross external debt – overview

Datoria externă brută a Republicii Moldova a crescut față de începutul anului cu 7,2 la sută și a totalizat 7 950,28 mil. USD la 30.09.2020, ceea ce constituie 67,3 la sută raportat la PIB (+5,3 p.p. față de 31.12.2019) (diagrama 7, tabelul 3).

Diagrama 7. Datoria externă brută, în dinamică

Валовой внешний долг в динамике
 Gross external debt in dynamics



Datoria externă publică și public garantată a reprezentat 27,7 la sută din totalul datoriei externe, însumând 2 204,95 mil. USD (+14,9 la sută de la începutul anului). *Datoria externă privată negarantată* s-a cifrat la 5 745,33 mil. USD, crescând cu 4,5 la sută față de 31.12.2019.

Cea mai mare parte a stocului datoriei externe brute îi revine datoriei pe termen lung (71,1 la sută), care a constituit 5 653,44 mil. USD la 30.09.2020, în creștere cu 7,3 la sută față de începutul anului. Datoria externă pe termen scurt s-a majorat cu 7,0 la sută pe parcursul primelor nouă luni ale anului 2020 și a constituit 2 296,84 mil. USD la 30.09.2020.

Tabelul 3. Indicatorii principali aferenți datoriei externe (MBP6)

Основные показатели внешнего долга (РПБ6)

Main indicators of the external debt (BPM6)

| | 31.03. 2019 | 30.06. 2019 | 30.09. 2019 | 31.12. 2019 | 31.03. 2020* | 30.06. 2020* | 30.09. 2020 | 30.09.2020 / 31.12.2019 |
|--|--|----------------|----------------|----------------|-----------------|-----------------|----------------|----------------------------|
| | mil. USD / млн. долл. США / US\$ million | | | | | | | % |
| Datoria externă brută (DE) Валовой внешний долг (ВД) Gross external debt (ED) | 7 220,93 | 7 138,40 | 7 153,69 | 7 416,08 | 7 388,69 | 7 775,26 | 7 950,28 | 107,2 |
| Datoria externă publică și public garantată Внешний долг государственного сектора и гарантированный государством долг Public and publicly guaranteed external debt | 1 873,25 | 1 927,41 | 1 872,70 | 1 919,15 | 1 872,00 | 2 146,98 | 2 204,95 | 114,9 |
| Datoria privată negarantată Негарантированный долг частного сектора Non-guaranteed private debt | 5 347,68 | 5 210,99 | 5 280,99 | 5 496,93 | 5 516,69 | 5 628,28 | 5 745,33 | 104,5 |
| Datoria externă pe termen scurt Краткосрочный внешний долг Short-term external debt | 2 128,54 | 1 992,63 | 2 025,16 | 2 146,51 | 2 166,63 | 2 208,75 | 2 296,84 | 107,0 |
| Datoria externă pe termen lung Долгосрочный внешний долг Long-term external debt | 5 092,39 | 5 145,77 | 5 128,53 | 5 269,57 | 5 222,06 | 5 566,51 | 5 653,44 | 107,3 |
| | % | | | | | | | p.p. |
| Ponderea DE publice și public garantate în DE brută Доля ВД гос. сектора и гарантированного государством долга в валовом ВД Share of public and publicly guaranteed ED in gross ED | 25,9 | 27,0 | 26,2 | 25,9 | 25,3 | 27,6 | 27,7 | 1,9 |
| Ponderea DE pe termen lung în DE brută Доля долгосрочного долга в валовом ВД Share of long-term ED in gross ED | 70,5 | 72,1 | 71,7 | 71,1 | 70,7 | 71,6 | 71,1 | 0,1 |
| Ponderea creditorilor organizații internaționale și guverne străine în DE sub formă de împrumuturi și alocări de DST Доля международных организаций и иностраных правительств (кредиторы) во ВД в части кредитов и распределения СДР Share of international organizations and foreign governments (creditors) in the ED in the form of loans and SDR allocations | 44,1 | 44,3 | 42,8 | 43,1 | 42,3 | 46,4 | 46,8 | 3,7 |
| Rata medie trimestrială implicită a dobânzii la DE sub formă de împrumuturi și alocări de DST Среднеквартальная косвенная процентная ставка по ВД в виде ссуд и займов и распределения СДР Implicit quarterly average interest rate on ED (loans and SDR allocation) | 0,4 | 0,4 | 0,6 | 0,4 | 0,4 | 0,4 | 0,4 | 0,0 p.p. |
| Rata reînnoirii finanțării (raportul dintre trageri noi și rambursări la împrumuturile pe termen lung) Коэффициент обновления финансирования (соотношение привлечения новых долгосрочных займов к погашениям по старым обязательствам) Roll-over rate, long-term debt (loans) | 64 | 113 | 121 | 162 | 85 | 288 | 90 | -72 p.p. |
| | ani / лет / years | | | | | | | |
| Scadența medie implicită a DE pe termen lung sub formă de împrumuturi (în câți ani va achitată datoria, dacă se vor păstra rambursările curente și nu vor fi trageri noi) Средний косвенный срок погашения долгосрочного ВД в виде ссуд и займов (количество лет для погашения долга при отсутствии новых привлечений и сохранении текущего уровня погашений) Implicit average maturity of external long term debt (loans) | 7,3 | 7,0 | 5,9 | 8,8 | 5,6 | 7,4 | 6,7 | -2,1 |

Notă: p. p. – puncte procentuale / Примечание: n. n. – процентные пункты / Note: p. p. – percentage points

* date revizuite / пересмотренные данные / revised data

4. Informație suplimentară la balanța de plăți

Дополнительная информация к платежному балансу

Additional information to the balance of payments

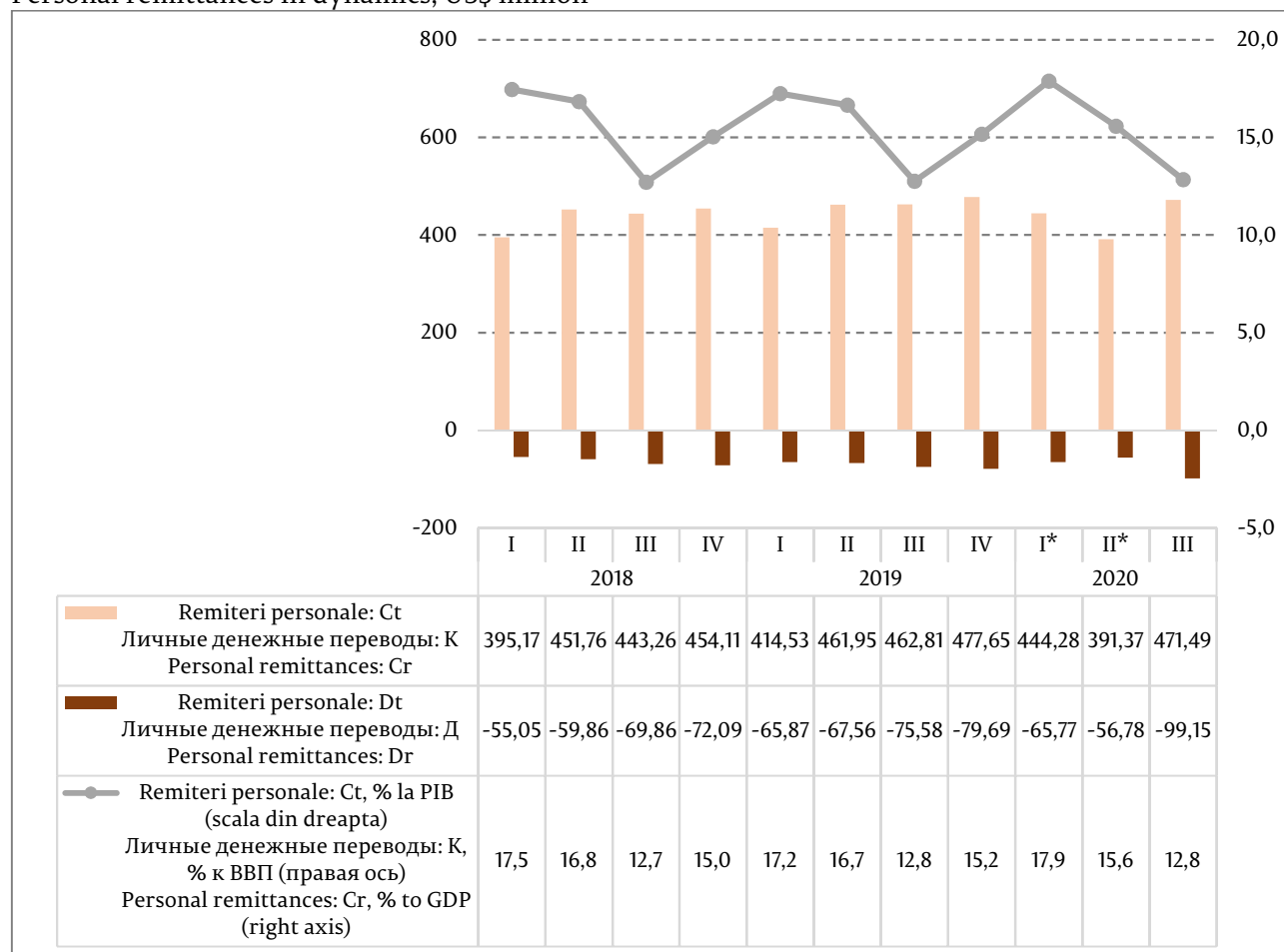
a) Remiterile personale

Remiterile personale¹ primite de rezidenții Republicii Moldova în primele nouă luni ale anului 2020 au scăzut cu 2,4 la sută comparativ cu ianuarie-septembrie 2019 și au constituit 1 307,14 mil. USD (din care 471,49 mil. USD – în trimestrul III 2020), ceea ce reprezintă 15,1 la sută relativ la PIB (-0,1 p.p. față de ianuarie-septembrie 2019). Cea mai mare parte a remiterilor personale a venit din țările UE-27 (48,2 la sută din totalul remiterilor), din CSI – 20,3 la sută, iar din alte țări – 31,5 la sută. Concomitent, plățile de remiteri către nerezidenți (debit) au constituit 221,69 mil. USD, în creștere cu 6,1 la sută (diagrama 8).

Diagrama 8. Evoluția remiterilor personale, mil. USD

Личные денежные переводы в динамике, млн. долл. США

Personal remittances in dynamics, US\$ million



* date revizuite / пересмотренные данные / revised data

¹ Remiterile personale reprezintă un articol suplimentar la balanța de plăți și reflectă valoarea remunerării nete a salariaților (excluzând cheltuielile lucrătorilor suportate în țara de prestare a muncii și unele taxe și impozite achitate de rezidenți peste hotare), a transferurilor personale și a celor de capital între gospodăriile casnice, indiferent de sursa de proveniență a acestora.

b) Statistica operațiunilor bancare internaționale – prezentare generală

În primele nouă luni ale anului 2020, statistica tranzacțiilor bancare internaționale a reflectat majorarea, față de ianuarie-septembrie 2019, a volumului operațiunilor internaționale efectuate prin intermediul sistemului bancar național cu 11,7 la sută, atât la încasări, cât și la plăți.

Volumul tranzacțiilor cu țările UE-27 a fost în creștere cu 39,6 la sută la intrări, iar la ieșiri – cu 44,4 la sută; cu CSI – în scădere cu 0,5 la sută la intrări și în creștere cu 4,5 la sută la ieșiri, cu alte țări – în scădere cu 14,1 la sută la intrări și cu 17,3 la sută la ieșiri.

Structura valutară a tranzacțiilor denotă ponderea majoritară a celor în dolari SUA (60,9 la sută din totalul încasărilor și 61,1 la sută din totalul plăților), care s-a diminuat față de primele nouă luni ale anului 2019 cu 13,4 p.p. la intrări și cu 14,3 p.p. la ieșiri. Tranzacțiile bancare în euro au avut o pondere de 34,2 la sută din totalul intrărilor și 34,1 la sută din totalul ieșirilor, în creștere cu 15,3 p.p. la intrări și cu 16,0 p.p. la ieșiri.

Transferurile nete de mijloace bănești în favoarea persoanelor fizice efectuate în ianuarie-septembrie 2020 prin intermediul băncilor au constituit 1 070,02 mil. USD, în creștere cu 18,5 la sută comparativ cu perioada similară a anului precedent. Transferurile au provenit, în mare parte, din țările UE-27 (46,6 la sută), urmate de alte țări (37,8 la sută) și de CSI (15,6 la sută). Pe parcursul primelor nouă luni ale anului 2020, transferurile au fost, preponderent, în euro (61,1 la sută), urmate de transferurile în dolari SUA (36,7 la sută) și în ruble rusești (2,2 la sută).

II. Balanța de plăți a Republicii Moldova în trimestrul III 2020 (date provizorii)

Платёжный баланс Республики Молдова в III квартале 2020 года
(предварительные данные)

Balance of payments of the Republic of Moldova in quarter III 2020 (preliminary data)

1. Contul curent Счёт текущих операций Current account

1.1. Balanța bunurilor

Баланс товаров

Goods balance

1.1.1. Balanța bunurilor (FOB-FOB)

Баланс товаров (ФОВ-ФОВ)

Goods balance (FOB-FOB)

Volumul comerțului exterior cu bunuri înregistrat în balanța de plăți (FOB-FOB), în trimestrul III 2020, s-a micșorat cu 5,9 la sută comparativ cu trimestrul III 2019 și a totalizat 1 784,27 mil. USD.

Balanța comercială, în iulie-septembrie 2020, s-a deteriorat cu 4,8 la sută și a constituit -907,19 mil. USD sau -24,7 la sută relativ la PIB. Aceasta s-a datorat faptului că exporturile înregistrate în balanța de plăți s-au micșorat mai mult (-15,0 la sută) decât importurile (-2,6 la sută) comparativ cu perioada similară a anului precedent (diagrama 9).

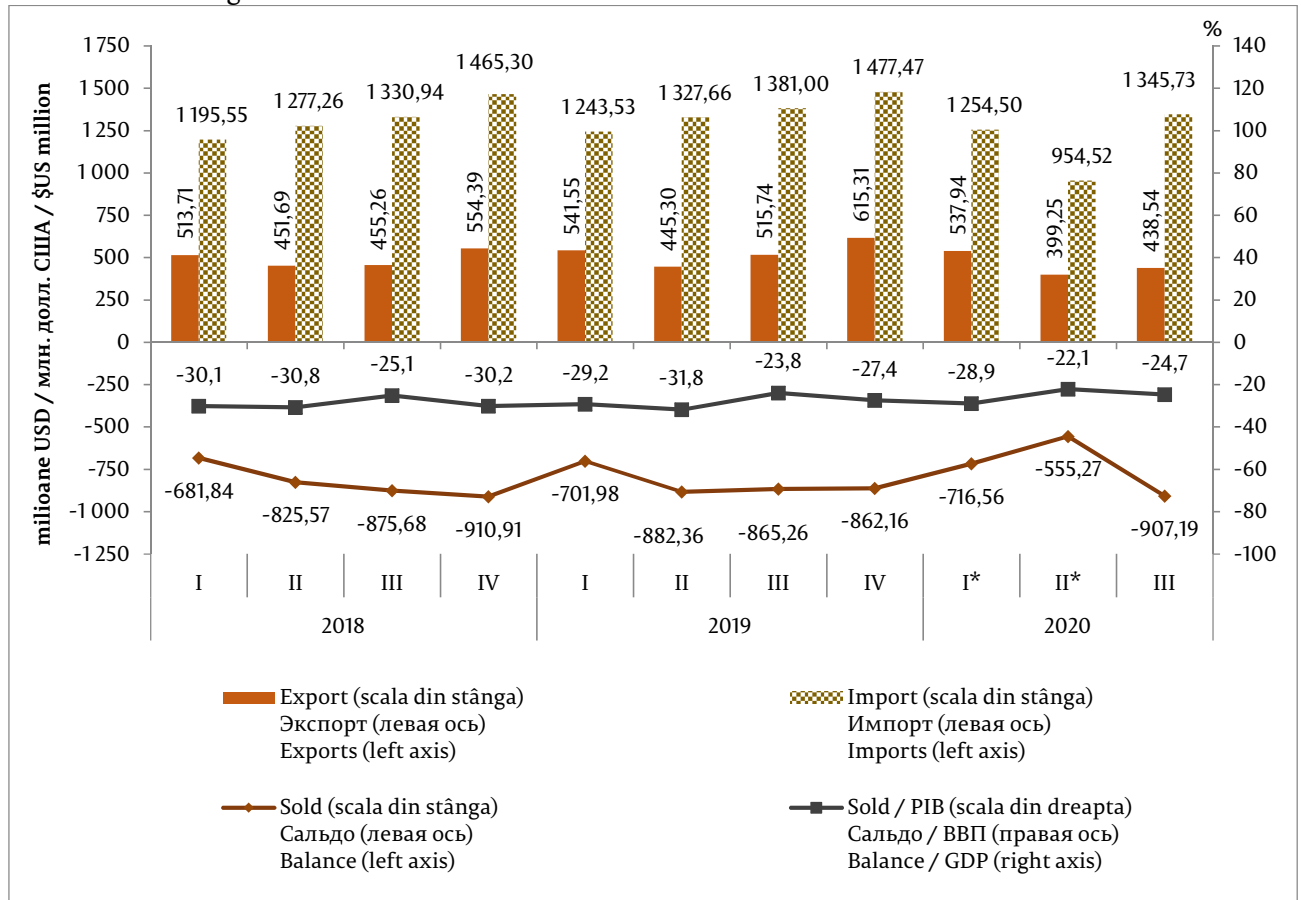
Valoarea bunurilor expediate peste hotare după prelucrare² pe teritoriul Republicii Moldova, în trimestrul III 2020, s-a majorat cu 1,5 la sută în raport cu trimestrul III 2019 și a constituit 157,22 mil. USD.

² Acestea nu se includ în statistica exportului de bunuri din balanța de plăți, deoarece nu are loc schimbul dreptului de proprietate, iar valoarea serviciilor de prelucrare a bunurilor se reflectă la servicii.

Diagrama 9. Soldul balanței comerciale cu bunuri

Сальдо счёта товаров

External trade in goods balance



*date revizuite / пересмотренные данные / revised data

Tabelul 4. Indicatorii comerțului exterior cu bunuri

Показатели внешней торговли товарами

External trade in goods indices

| | 2018 | | | | 2019 | | | | 2020 | | | 2020 III / 2019 III |
|---|-------------------------------|-------|-------|-------|-------|-------|-------|-------|-------|-------|-------|------------------------------|
| | I | II | III | IV | I | II | III | IV | I* | II* | III | |
| | % la PIB / % к ВВП / % to GDP | | | | | | | | | | | p.p. |
| Export Экспорт Exports | 22,7 | 16,8 | 13,1 | 18,4 | 22,5 | 16,1 | 14,2 | 19,5 | 21,7 | 15,9 | 11,9 | -2,3 |
| din care: reexport в т. ч.: реэкспорт of which: reexport | 3,0 | 2,6 | 1,6 | 2,3 | 2,8 | 2,5 | 1,6 | 2,6 | 1,7 | 1,8 | 1,2 | -0,4 |
| Import Импорт Import | 52,8 | 47,6 | 38,2 | 48,5 | 51,7 | 47,9 | 38,1 | 46,9 | 50,5 | 38,0 | 36,6 | -1,5 |
| Balanța comercială Сальдо счёта товаров Trade balance | -30,1 | -30,8 | -25,1 | -30,2 | -29,2 | -31,8 | -23,8 | -27,4 | -28,9 | -22,1 | -24,7 | -0,9 |
| Gradul de acoperire a importului cu exporturi, % Экспорт товаров / импорт товаров, % | 43,0 | 35,4 | 34,2 | 37,8 | 43,5 | 33,5 | 37,3 | 41,6 | 42,9 | 41,8 | 32,6 | -4,7 |
| Exports to imports ratio, % | | | | | | | | | | | | |

*date revizuite / пересмотренные данные / revised data

Notă: p. p. – puncte procentuale / Примечание: p. p. – процентные пункты / Note: p. p. – percentage points

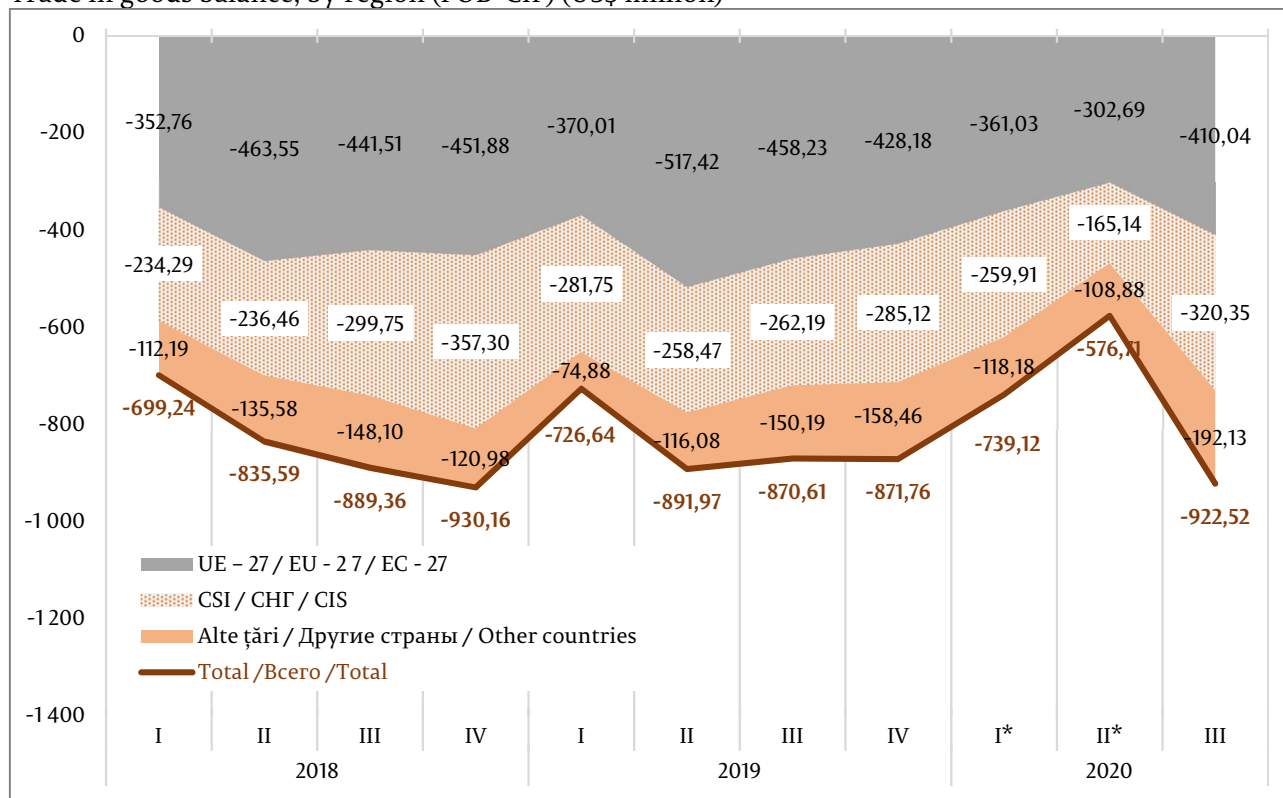
**1.1.2. Comerțul exterior cu bunuri (FOB-CIF)³
Внешняя торговля товарами (ФОб-СИФ)
External trade in goods (FOB-CIF)**

Deficitul comerțului exterior cu bunuri s-a majorat, în trimestrul III 2020, cu 6,0 la sută comparativ cu perioada similară a anului precedent și a constituit 922,52 mil. USD. Din punct de vedere geografic, s-a majorat, comparativ cu trimestrul III 2019, deficitul cu țările CSI - cu 22,2 la sută și cel cu alte țări - cu 27,9 la sută. În același timp, deficitul comerțului exterior cu bunuri cu UE-27 (fără Marea Britanie) s-a micșorat cu 10,5 la sută (diagrama 10).

Diagrama 10. Balanța comerțului cu bunuri, pe zone geografice (FOB-CIF) (mil. USD)

Сальдо счета товаров, по группам стран (ФОб-СИФ) (млн. долл. США)

Trade in goods balance, by region (FOB-CIF) (US\$ million)

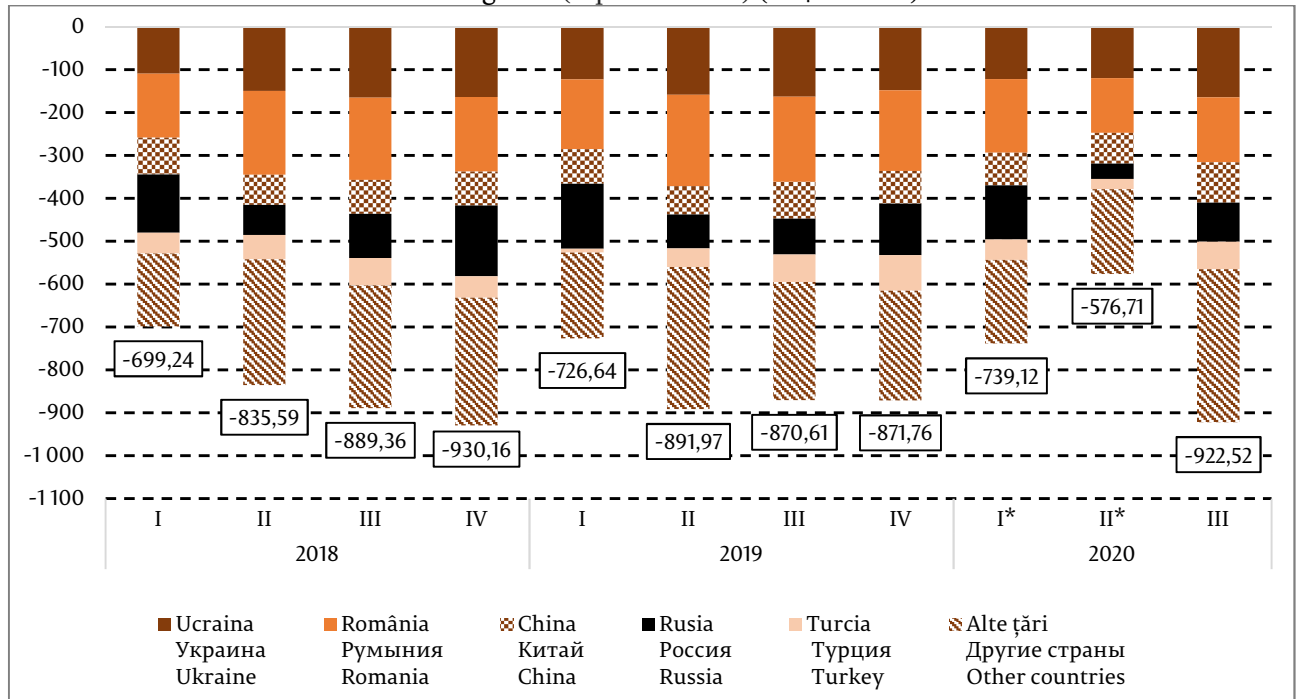


Sursa: Elaborat de BNM în baza datelor BNS / Источник: НБМ, на основе данных НБС / Source: NBM calculations based on NBS data
*date revizuite / пересмотренные данные / revised data

În clasamentul deficitului comerțului exterior cu bunuri pe principalele poziții se află: Ucraina, deficitul cu ea constituind 165,58 mil. USD (în creștere cu 1,2 la sută față de trimestrul III 2019), România - 151,01 mil. USD (în scădere cu 23,8 la sută), China - 93,98 mil. USD (+9,3 la sută), Rusia - 91,32 mil. USD (+8,8 la sută), Turcia - 63,84 mil. USD (+0,2 la sută) (diagrama 11).

³ Date elaborate de BNM în baza datelor BNS (baza de date a declarațiilor vamale, fără bunurile pentru/după prelucrare pentru care nu are loc schimbul dreptului de proprietate și fără vânzările magazinelor duty-free, selecții la import (prețuri CIF) după principiul țării de livrare). BNS prezintă importul după principiul țării de origine și include bunurile pentru prelucrare / după prelucrare și vânzările magazinelor duty-free la exporturi.

Diagrama 11. Balanțele bilaterale ale comerțului exterior cu bunuri (top 5 balanțe) (mil. USD)
Двусторонние сальдо внешней торговли товарами (5 наибольших сальдо) (млн. долл. США)
Bilateral balances of external trade in goods (top 5 balances) (US\$ million)

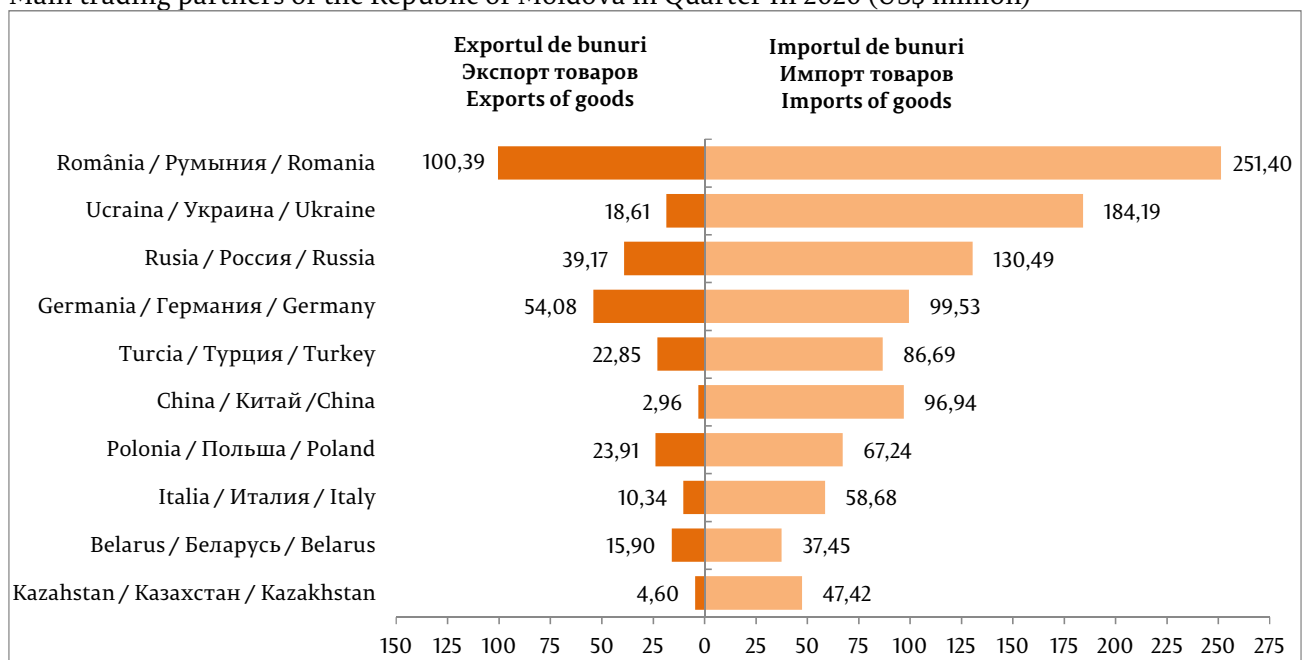


Sursa: Elaborat de BNM în baza datelor BNS / Источник: НБМ, на основе данных НБС / Source: NBM calculations based on NBS data
*date revizuite / пересмотренные данные / revised data

Principalele țări-partenere ale Republicii Moldova în comerțul cu bunuri în trimestrul III 2020 sunt indicate în diagrama 12.

Diagrama 12. Principalii parteneri comerciali ai Republicii Moldova în trimestrul III 2020 (mil. USD)

Основные торговые партнёры Республики Молдова в III квартале 2020 года (млн. долл. США)
Main trading partners of the Republic of Moldova in Quarter III 2020 (US\$ million)



Sursa: Elaborat de BNM în baza datelor BNS / Источник: НБМ, на основе данных НБС / Source: NBM calculations based on NBS data

Distribuția geografică și structura exportului de bunuri

a) Distribuția geografică a exportului de bunuri

Valoarea **exporturilor de bunuri**, în iulie-septembrie 2020, a scăzut cu 14,4 la sută față de perioada similară a anului precedent. Ponderea bunurilor livrate pe piața *Uniunii Europene* a fost de 65,0 la sută din totalul exporturilor de bunuri (+5,3 p.p. față de trimestrul III 2019), pe piața *CSI* – 19,2 sută (-0,9 p.p.), iar *altor țări* (inclusiv Marea Britanie) le-a revenit 15,8 la sută (-4,4 p.p.) din totalul bunurilor exportate (diagrama 13, anexa 4).

Deși ponderea bunurilor livrate în UE a crescut, valoarea exportului de bunuri orientat către *Uniunea Europeană* s-a micșorat cu 6,9 la sută, comparativ cu trimestrul III 2019. Astfel, exportul de bunuri către Italia a scăzut de 3,4 ori, Grecia – de 4,0 ori, Bulgaria – cu 34,1 la sută. Această scădere a fost atenuată de creșterea exportului către Olanda de 4,5 ori, Ungaria – de 3,2 ori, Cehia – cu 13,2 la sută.

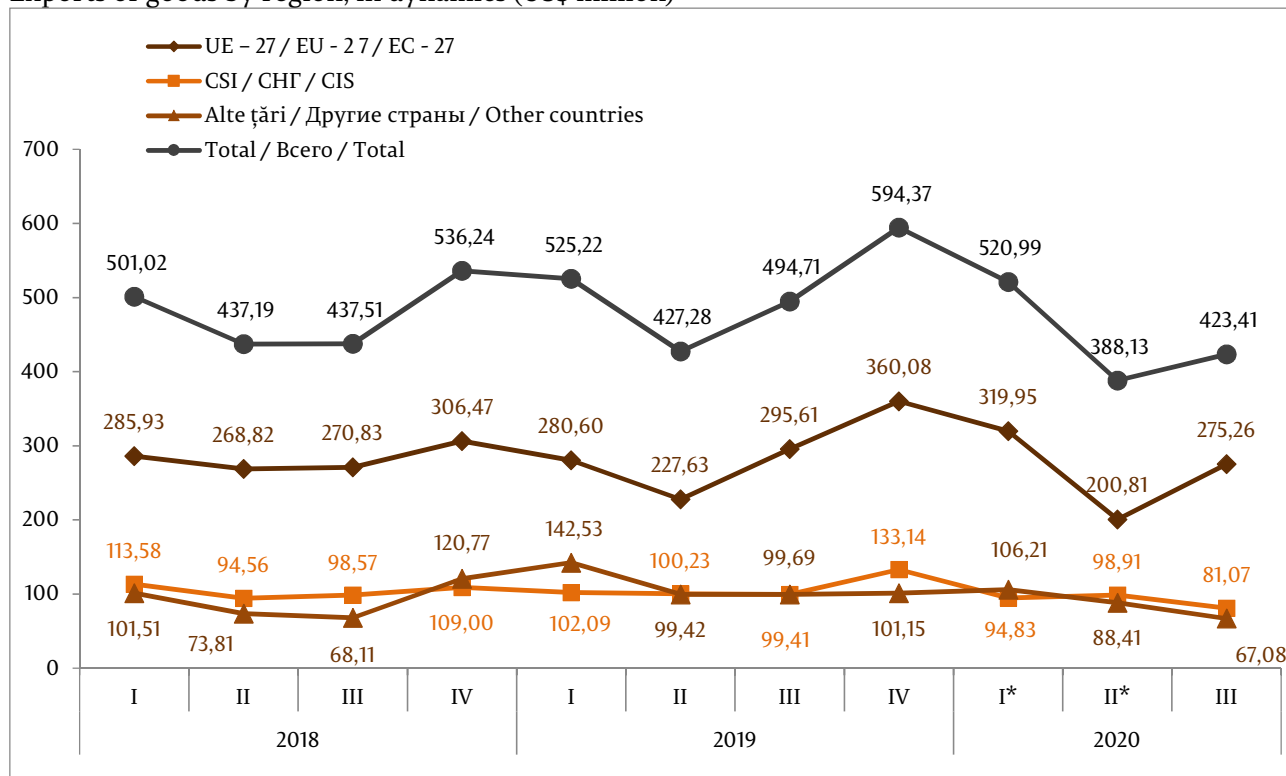
Valoarea exportului destinat țărilor *CSI*, în trimestrul III 2020, a fost cu 18,4 la sută mai mică față de trimestrul III 2019. Exportul de bunuri către Rusia s-a micșorat cu 31,6 la sută, Belarus – cu 12,2 la sută, în timp ce exportul de bunuri către Kazahstan a crescut cu 79,7 la sută, Ucraina – cu 9,6 la sută.

Exportul către *alte țări*, în trimestrul III 2020, a scăzut cu 32,7 la sută în raport cu trimestrul III 2019, scăderea fiind determinată de micșorarea exportului către Elveția de 7,4 ori, Malaiezia – de 158,3 ori, în timp ce exportul către Georgia a crescut cu 48,8 la sută.

Diagrama 13. Exportul de bunuri pe zone geografice, în dinamică (mil. USD)

Экспорт товаров по группам стран, в динамике (млн. долл. США)

Exports of goods by region, in dynamics (US\$ million)



Sursa: Elaborat de BNM în baza datelor BNS / Источник: НБМ, на основе данных НБС / Source: NBM calculations based on NBS data
*date revizuite / пересмотренные данные / revised data

b) Structura exportului de bunuri

În structura pe categorii a exporturilor efectuate în trimestrul III 2020, ponderea majoritară le-a revenit *produselor agroalimentare* – 43,5 la sută, al căror export s-a micșorat cu 33,4 la sută, comparativ cu trimestrul III 2019, și a constituit 184,37 mil. USD (diagrama 14, anexa 8), această categorie având cea mai semnificativă contribuție negativă de 18,7 p.p. la modificarea totală a exportului de bunuri (tabelul 5). În special au scăzut livrările de grâu: de 20,7 ori (sau până la 2,64 mil. USD comparativ cu 54,76 mil. USD în trimestrul III 2019); de asemenea, a scăzut exportul de semințe de rapiță – cu 45,7 la sută, de semințe de floarea-soarelui – cu 35,9 la sută, de porumb – de 5,0 ori, scăderea fiind atenuată de majorarea livrărilor de ulei de semințe de floarea-soarelui de 2,0 ori, fructe proaspete (caise, cireșe, vișine, piersici, prune) – cu 29,6 la sută, alcool etilic (titru alcoolic minim 80%) – cu 50,4 la sută, față de trimestrul III 2019.

Exportul de *mașini și aparate* s-a micșorat cu 6,5 la sută până la 71,32 mil. USD și a constituit 16,8 la sută din totalul exporturilor de bunuri, având o contribuție negativă de 1,0 p.p. la modificarea totală a exportului de bunuri, *exportul de articole și părți de mobilier* a crescut cu 5,8 la sută, constituind 8,8 la sută din total și a avut o contribuție pozitivă (+0,4 p.p.) la modificarea totală a exportului de bunuri.

Exportul de *vehicule, aparate de zbor și echipamente de transport* a crescut de 10,7 ori și a avut o pondere de 5,3 la sută din total, această categorie având cea mai semnificativă contribuție pozitivă de 4,1 p.p. la modificarea totală a exportului de bunuri.

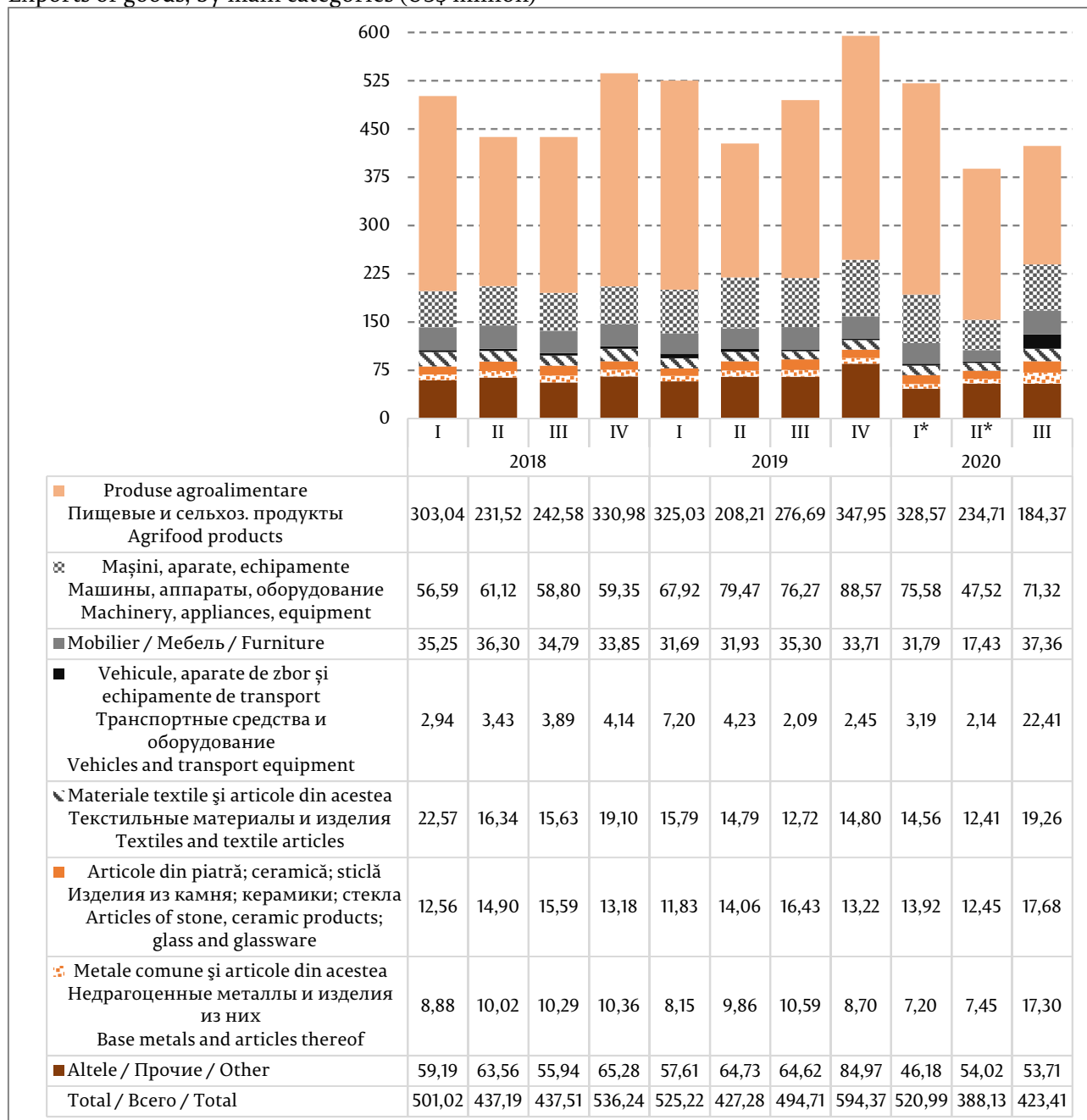
Exportul de *materiale și articole textile* a crescut cu 51,4 la sută, constituind 4,5 la sută din total, exportul de *articole din piatră, ceramică, sticlă* s-a majorat cu 7,6 la sută, având o pondere de 4,2 la sută din totalul exporturilor, exportul de *metale comune și articole din acestea* a crescut cu 63,4 la sută, constituind o pondere de 4,1 la sută din totalul bunurilor exportate.

Valoarea **exportului de alcool etilic și băuturi alcoolice**, în trimestrul III 2020, a totalizat 53,39 mil. USD, fiind cu 5,4 la sută mai mare față de trimestrul III 2019 (diagrama 15). Această creștere a fost determinată de majorarea exporturilor către Uniunea Europeană (+20,8 la sută) și alte țări (+21,2 la sută). Astfel, s-au majorat livrările către Turcia cu 3,67 mil. USD, România – cu 2,40 mil. USD, Serbia – cu 0,81 mil. USD. În același timp, exportul către țările CSI a înregistrat o scădere cu 20,0 la sută în raport cu trimestrul III 2019, principala cauză fiind micșorarea exportului către Rusia cu 2,72 mil. USD, Armenia – cu 1,49 mil. USD (Tabelul 17 din Secțiunea statistică).

Diagrama 14. Exportul de bunuri, pe principalele categorii (mil. USD)

Экспорт товаров, по основным товарным группам (млн. долл. США)

Exports of goods, by main categories (US\$ million)



Sursa: Elaborat de BNM în baza datelor BNS / Источник: НБМ, на основе данных НБС / Source: NBM calculations based on NBS data
 *date revizuite / пересмотренные данные / revised data

Tabelul 5. Gradul de influență a principalelor categorii de bunuri asupra modificării totale a exportului de bunuri (puncte procentuale)

Степень влияния основных товарных групп на общее изменение экспорта товаров (процентные пункты)

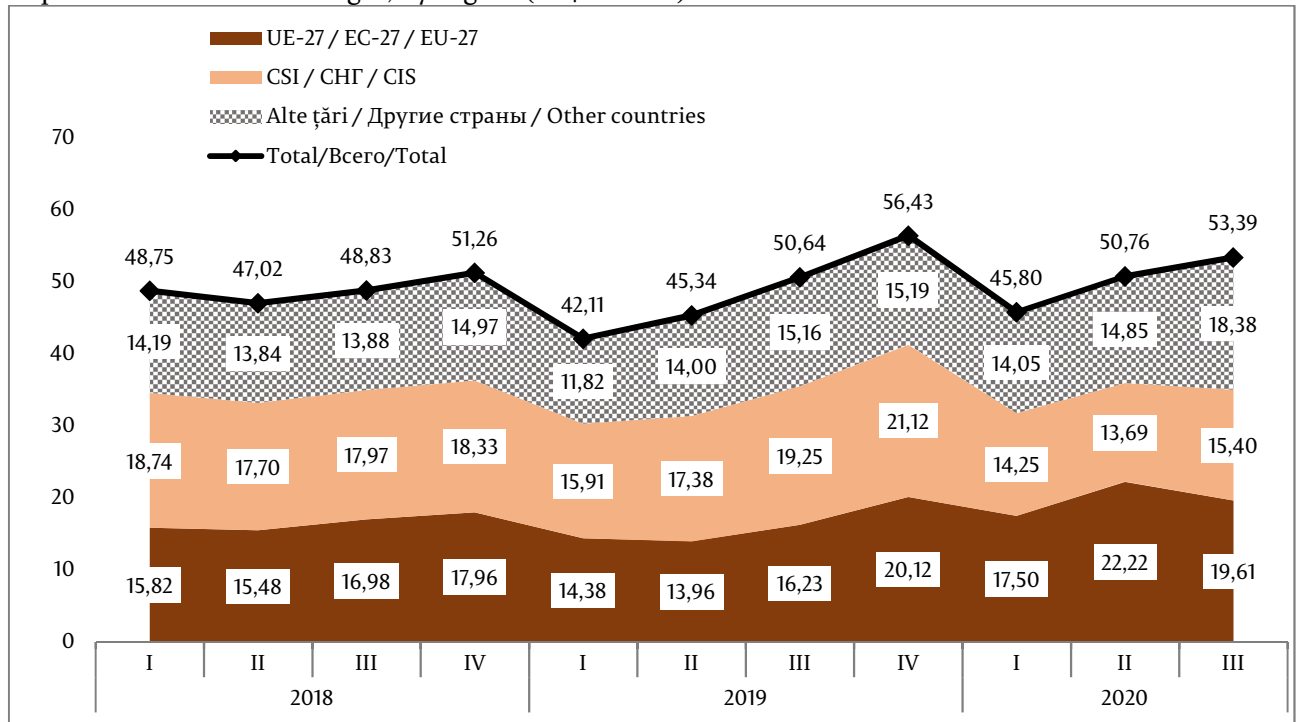
Contribution of main categories of goods to the total change in exports of goods (percentage points)

| | 2018 | | | | 2019 | | | | 2020 | | |
|---|-------------|-------------|-------------|--------------|------------|-------------|-------------|-------------|-------------|-------------|--------------|
| | I | II | III | IV | I | II | III | IV | I | II | III |
| Produse agroalimentare Пищевые и сельхоз. продукты Agrifood products | 18,8 | 14,6 | -5,6 | -12,6 | 4,4 | -5,3 | 7,8 | 3,2 | 0,7 | 6,2 | -18,7 |
| Mașini, aparate, echipamente Машины, аппараты, оборудование Machinery, appliances, equipment | 6,1 | 4,5 | 2,0 | 1,3 | 2,3 | 4,2 | 4,0 | 5,4 | 1,5 | -7,5 | -1,0 |
| Mobilier / Мебель / Furniture | 2,5 | 2,5 | 0,9 | -0,2 | -0,7 | -1,0 | 0,1 | 0,0 | 0,0 | -3,4 | 0,4 |
| Vehicule și echipamente de transport Транспортные средства и оборудование Vehicles and transport equipment | -3,7 | -1,4 | -0,7 | -0,1 | 0,9 | 0,2 | -0,4 | -0,3 | -0,8 | -0,5 | 4,1 |
| Materiale textile și articole din acestea Текстильные материалы и изделия Textiles and textile articles | -0,2 | -0,9 | -1,0 | -0,2 | -1,4 | -0,4 | -0,7 | -0,8 | -0,2 | -0,6 | 1,3 |
| Articole din piatră; ceramică; sticlă Изделия из камня; керамики; стекла Articles of stone, ceramic products; glass and glassware | 1,2 | 1,4 | 0,7 | 0,2 | -0,1 | -0,2 | 0,2 | 0,0 | 0,4 | -0,4 | 0,3 |
| Metale comune și articole din acestea Недрагоценные металлы и изделия из них Base metals and articles thereof | -0,4 | -0,3 | -0,2 | -0,2 | -0,1 | 0,0 | 0,1 | -0,3 | -0,2 | -0,6 | 1,4 |
| Altele / Прочие / Other | 2,5 | 2,5 | -2,0 | 1,1 | -0,3 | 0,3 | 2,0 | 3,7 | -2,2 | -2,5 | -2,2 |
| Total / Bcero / Total | 26,7 | 22,8 | -5,9 | -10,7 | 4,8 | -2,3 | 13,1 | 10,8 | -0,8 | -9,2 | -14,4 |

Diagrama 15. Exportul de băuturi alcoolice, pe zone geografice (mil. USD)

Экспорт алкогольных напитков по группам стран (млн. долл. США)

Exports of alcoholic beverages, by region (US\$ million)

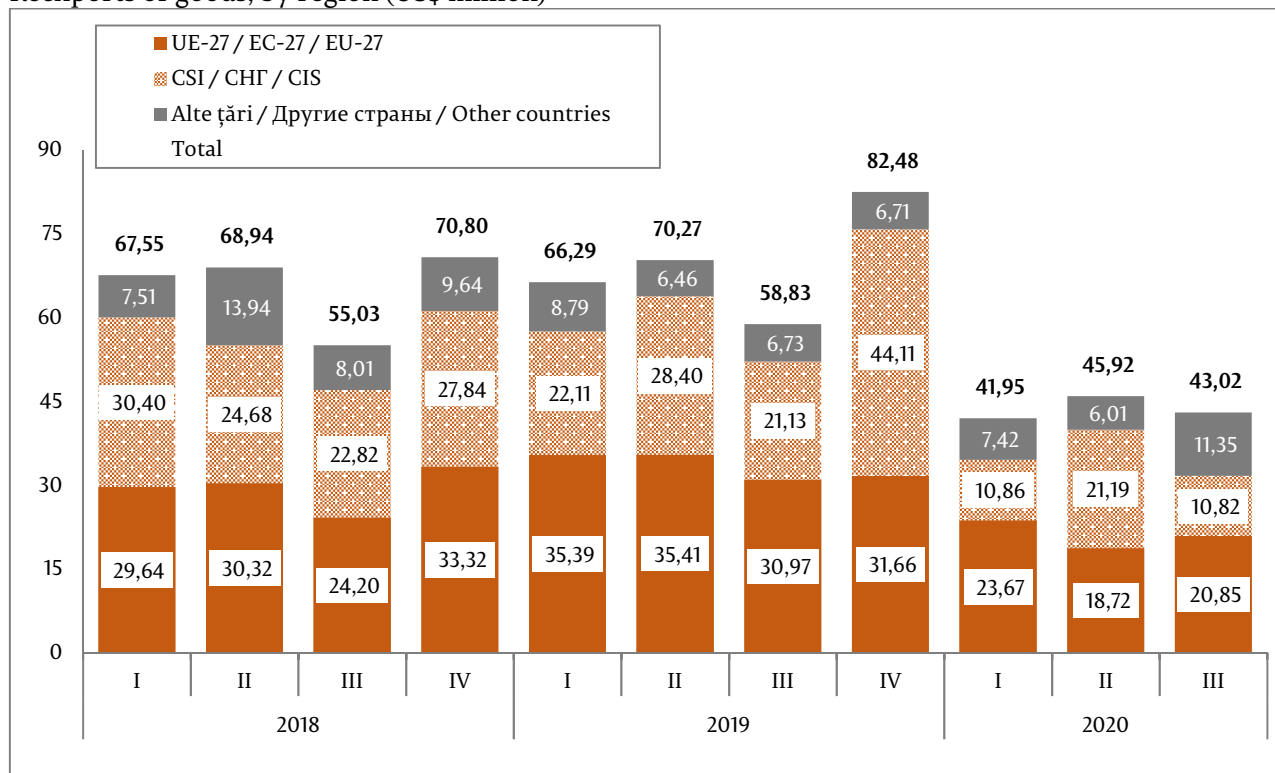


Sursa: Elaborat de BNM în baza datelor BNS / Источник: НБМ, на основе данных НБС / Source: NBM calculations based on NBS data

Reexportul de bunuri (fără bunurile după / pentru prelucrare și fără vânzările magazinelor duty-free), în trimestrul III 2020, a scăzut față de trimestrul III 2019 cu 26,9 la sută și a constituit 43,02 mil. USD. Această evoluție a fost determinată de scăderea reexportului către UE-27 cu 32,7 la sută, către țările CSI – cu 48,8 la sută, în timp ce reexportul de bunuri către alte țări a crescut cu 68,6 la sută (diagrama 16).

Diagrama 16. Reexportul de bunuri, pe zone geografice (mil. USD)

Реэкспорт товаров по группам стран (млн. долл. США)
Reexports of goods, by region (US\$ million)



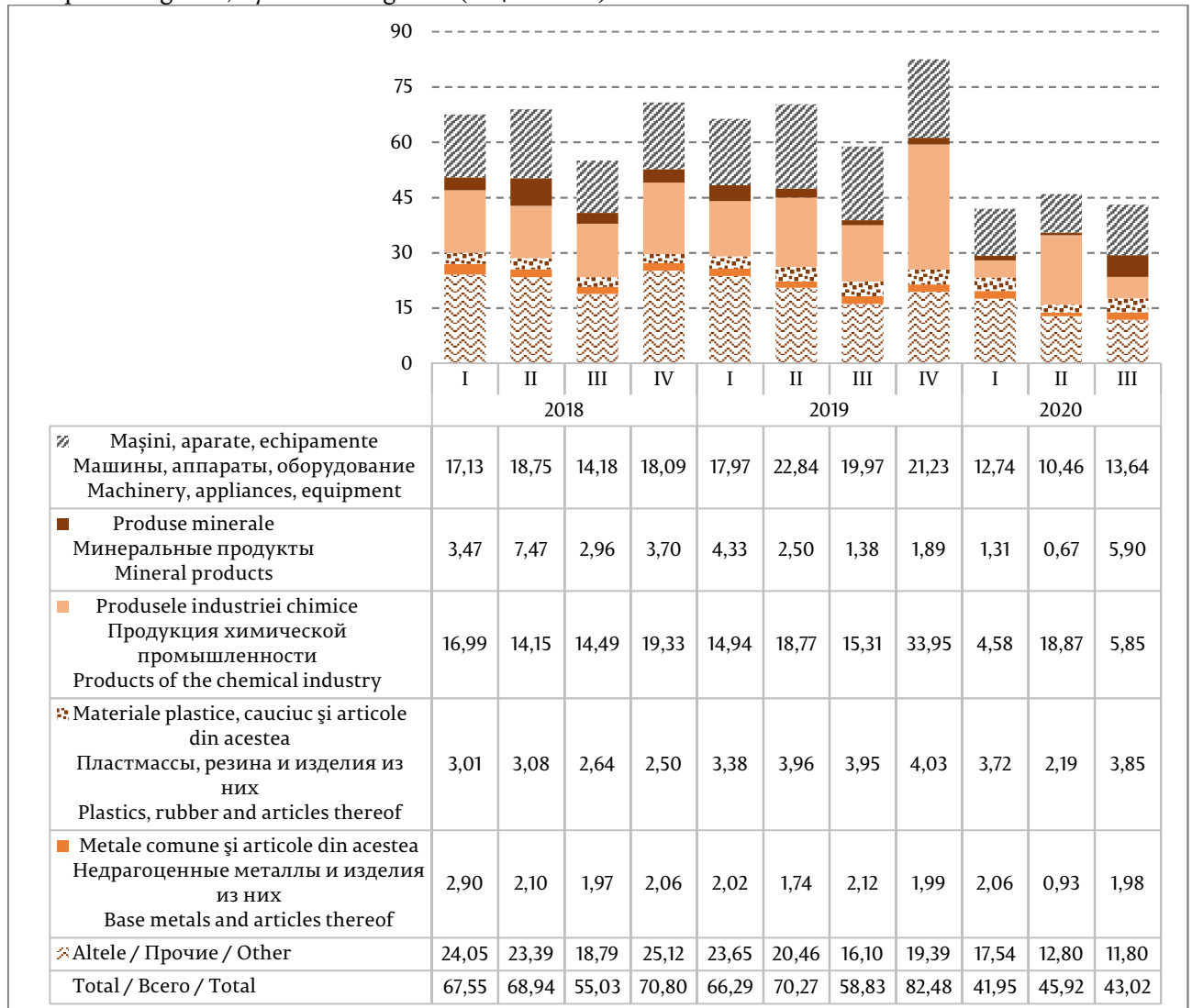
Sursa: Elaborat de BNM în baza datelor BNS / Источник: НБМ, на основе данных НБС / Source: NBM calculations based on NBS data

Din punctul de vedere al structurii reexportului pe categorii de bunuri, evoluția negativă a fost determinată de categoria *produsele industriei chimice*, al căror reexport s-a redus de 2,6 ori comparativ cu trimestrul III 2019 (diagrama 17, anexa 10).

Diagrama 17. Reexportul de bunuri, pe principalele categorii (mil. USD)

Реэкспорт товаров, по основным товарным группам (млн. долл. США)

Reexports of goods, by main categories (US\$ million)



Sursa: Elaborat de BNM în baza datelor BNS / Источник: НБМ, на основе данных НБС / Source: NBM calculations based on NBS data

Distribuția geografică și structura importului de bunuri (prețuri CIF)

a) Distribuția geografică a importului de bunuri

Valoarea importurilor de bunuri, în trimestrul III 2020, s-a micșorat cu 1,4 la sută comparativ cu trimestrul III 2019.

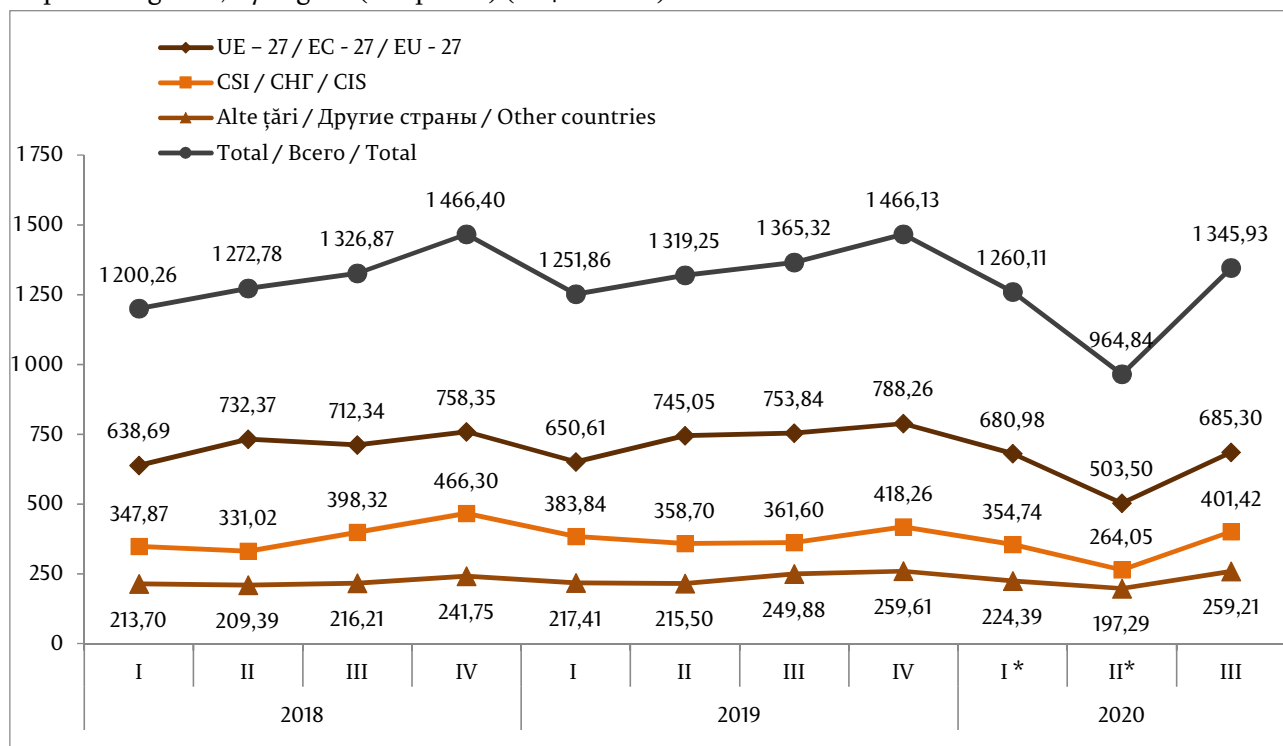
În structura geografică a importurilor de bunuri ponderea majoritară i-a revenit Uniunii Europene – de 50,9 la sută (-4,3 p.p. comparativ cu trimestrul III 2019). Importurile din țările CSI au reprezentat 29,8 la sută din totalul bunurilor importate (+3,3 p.p.), iar alte țări le-a revenit o pondere de 19,3 la sută (+1,0 p.p.).

Importul de bunuri din Uniunea Europeană, în iulie-septembrie 2020, a înregistrat o scădere cu 9,1 la sută comparativ cu perioada similară a anului precedent, însă s-a majorat importul de bunuri din țările CSI cu 11,0 la sută și din alte țări – cu 3,7 la sută (diagrama 18, anexa 5).

Diagrama 18. Importul de bunuri, pe zone geografice (prețuri CIF) (mil. USD)

Импорт товаров по группам стран (в ценах СИФ) (млн. долл. США)

Imports of goods, by region (CIF prices) (US\$ million)



Sursa: Elaborat de BNM în baza datelor BNS / Источник: НБМ, на основе данных НБС / Source: NBM calculations based on NBS data
*date revizuite / пересмотренные данные / revised data

b) Structura importului de bunuri

În structura importurilor pe categorii de bunuri, pentru trimestrul III 2020, a prevalat importul de *mașini, aparate și echipamente* – 19,5 la sută. Importul lor s-a majorat cu 7,7 la sută comparativ cu perioada similară a anului precedent (diagrama 19, anexa 9), având o contribuție pozitivă de 1,4 p.p. la modificarea totală a importului de bunuri (tabelul 6). Concomitent, importurile de *produse agroalimentare* s-au majorat cu 6,3 la sută și au avut o pondere de 13,9 la sută din totalul bunurilor importate. Importul de *produse ale industriei chimice* s-a micșorat cu 3,7 la sută față de trimestrul III 2019 și a constituit 11,3 la sută din totalul bunurilor importate.

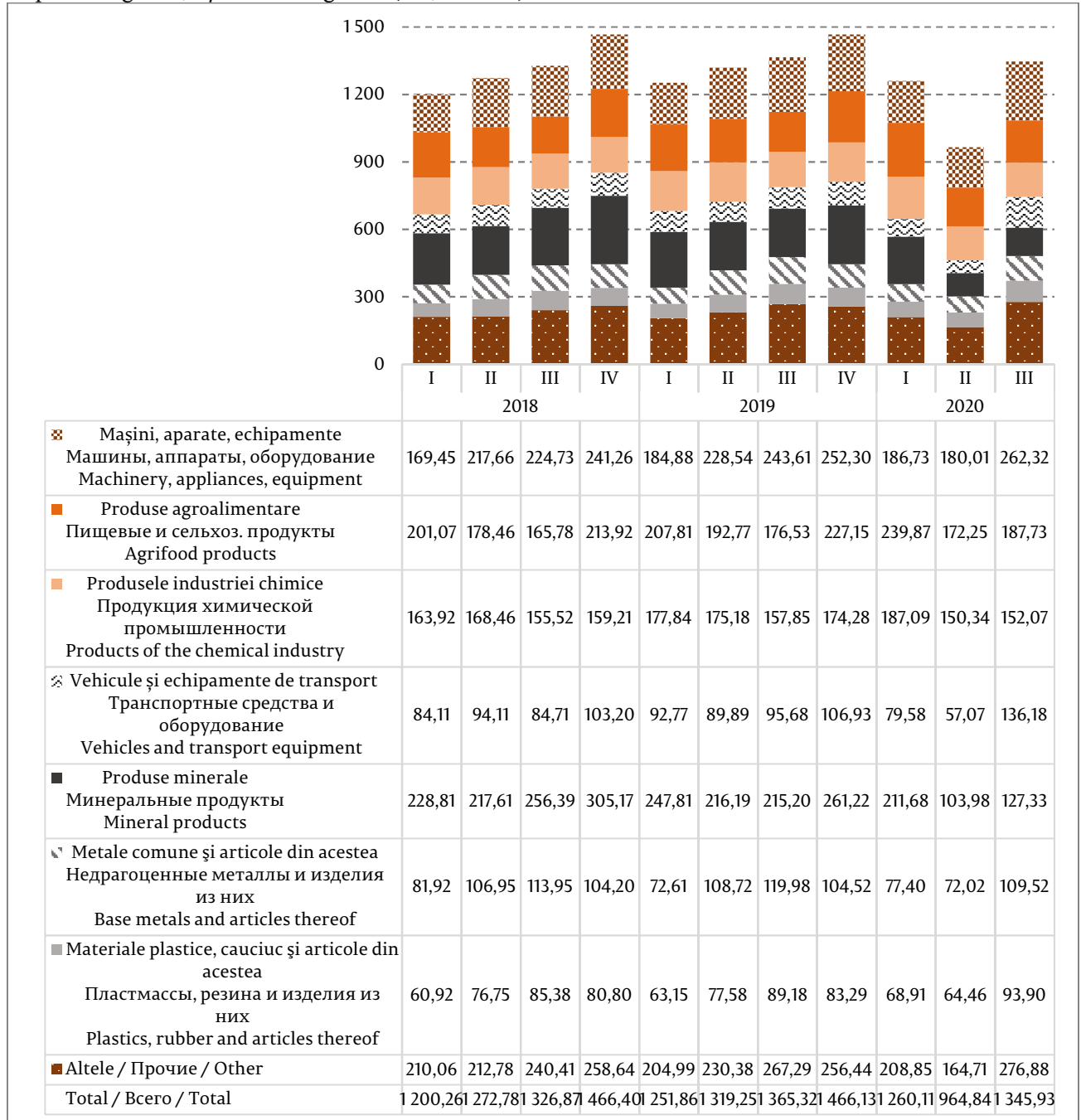
Importul de *vehicule și echipamente de transport* a avut o creștere cu 42,3 la sută, având cea mai mare contribuție pozitivă de 3,0 p.p. la modificarea totală a importului de bunuri și o pondere de 10,1 la sută din total. Importul de *produse minerale* s-a diminuat cu 40,8 la sută, având cea mai mare contribuție negativă - 6,4 p.p. la scăderea totală a importului de bunuri. Astfel, ponderea produselor minerale a ajuns la 9,5 la sută din totalul importurilor.

Importul de *metale comune și articole din acestea* a înregistrat o scădere de 8,7 la sută, deținând o pondere de 8,1 la sută din total, importul de *materiale plastice, cauciuc și articole din acestea* a crescut cu 5,3 la sută și a avut o pondere de 7,0 la sută din total.

Diagrama 19. Importul de bunuri, pe principalele categorii (mil. USD)

Импорт товаров, по основным товарным группам (млн. долл. США)

Imports of goods, by main categories (US\$ million)



Sursa: Elaborat de BNM în baza datelor BNS / Источник: НБМ, на основе данных НБС / Source: NBM calculations based on NBS data
*date revizuite / пересмотренные данные / revised data

Tabelul 6. Gradul de influență a principalelor categorii de bunuri asupra modificării totale a importului de bunuri (puncte procentuale)

Степень влияния основных товарных групп на общее изменение импорта товаров, по основным товарным группам (процентные пункты)

Contribution of main categories of goods to the total change in imports of goods (percentage points)

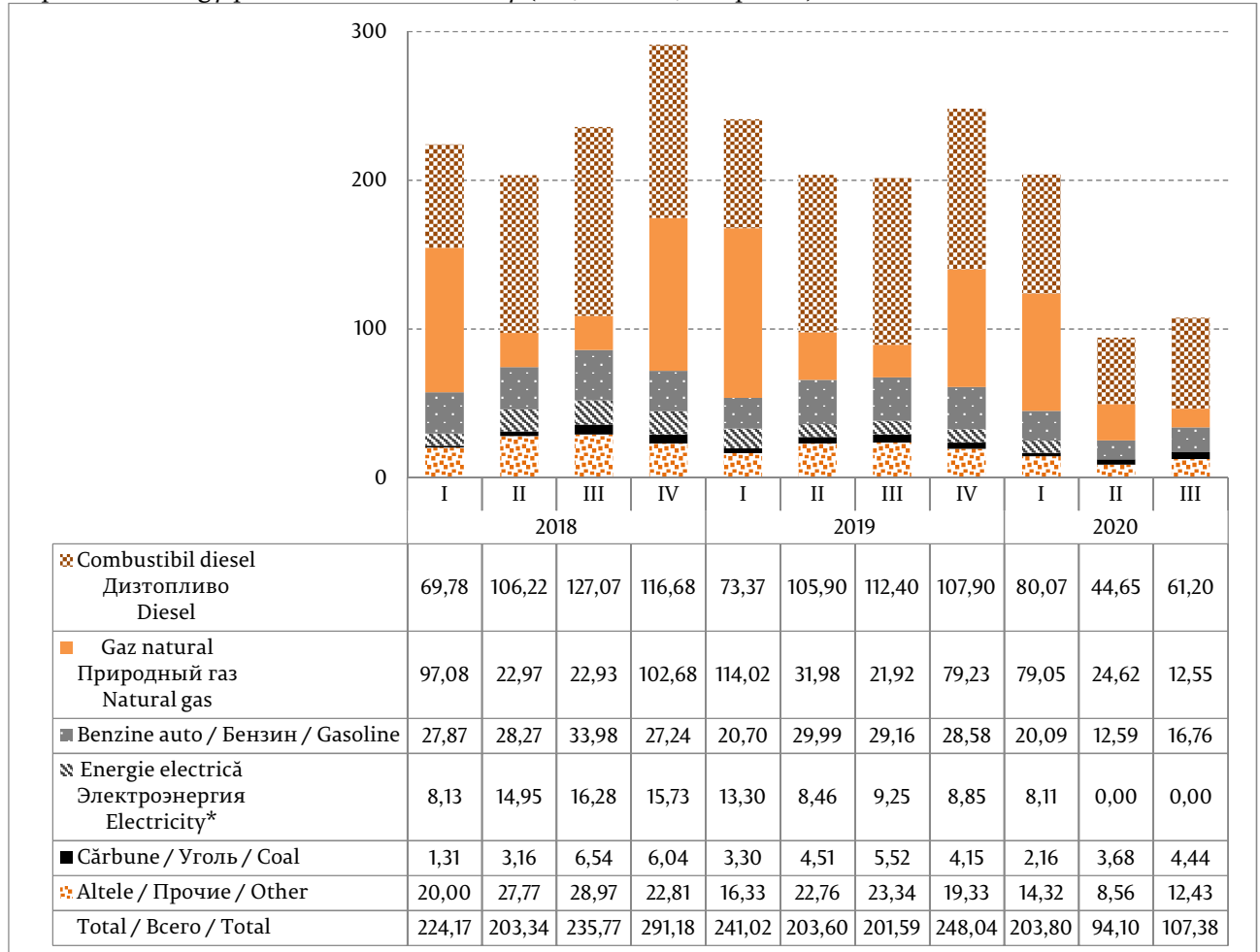
| | 2018 | | | | 2019 | | | | 2020 | | |
|--|-------------|-------------|-------------|-------------|------------|------------|------------|------------|------------|--------------|-------------|
| | I | II | III | IV | I | II | III | IV | I | II | III |
| Mașini, aparate, echipamente Машины, аппараты, оборудование Machinery, appliances, equipment | 5,4 | 5,8 | 3,2 | 2,3 | 1,3 | 0,9 | 1,4 | 0,8 | 0,1 | -3,7 | 1,4 |
| Produse agroalimentare Пищевые и сельхоз. продукты Agrifood products | 3,7 | 1,8 | 0,2 | 0,8 | 0,6 | 1,1 | 0,8 | 0,9 | 2,6 | -1,6 | 0,8 |
| Produsele industriei chimice Продукция химической промышленности Products of the chemical industry | 1,9 | 2,3 | 1,3 | 1,4 | 1,2 | 0,5 | 0,2 | 1,0 | 0,7 | -1,9 | -0,4 |
| Vehicule și echipamente de transport Транспортные средства и оборудование Vehicles and transport equipment | 2,2 | 2,3 | 0,8 | 1,6 | 0,7 | -0,3 | 0,8 | 0,3 | -1,1 | -2,5 | 3,0 |
| Produse minerale Минеральные продукты Mineral products | 5,5 | 4,0 | 6,2 | 5,3 | 1,6 | -0,1 | -3,1 | -3,0 | -2,9 | -8,5 | -6,4 |
| Metale comune și articole din acestea Недрагоценные металлы и изделия из них Base metals and articles thereof | 2,9 | 2,4 | 0,7 | 0,7 | -0,8 | 0,1 | 0,5 | 0,0 | 0,4 | -2,8 | -0,8 |
| Materiale plastice, cauciuc și articole din acestea Пластмасы, резина и изделия из них Plastics, rubber and articles thereof | 1,4 | 1,0 | 0,9 | 0,5 | 0,2 | 0,1 | 0,3 | 0,2 | 0,5 | -1,0 | 0,3 |
| Altele / Прочие / Other | 4,7 | 1,8 | 1,3 | 1,5 | -0,4 | 1,4 | 2,0 | -0,2 | 0,3 | -5,0 | 0,7 |
| Total / Всего / Total | 27,9 | 21,5 | 14,5 | 14,1 | 4,3 | 3,7 | 2,9 | 0,0 | 0,7 | -26,9 | -1,4 |

Importul de *produse energetice și electricitate*, în trimestrul III 2020, a constituit 107,38 mil. USD, fiind cu 46,7 la sută mai mic comparativ cu perioada similară a anului precedent (diagrama 20), evoluție determinată atât de scăderea prețurilor, cât și de scăderea volumelor fizice ale unor produse importate. Importul de benzine auto a scăzut cu 42,5 la sută, valoarea importului de gaz natural în stare gazoasă s-a micșorat cu 42,7 la sută. Importul de combustibil diesel a scăzut cu 45,6 la sută, de cărbune – cu 19,6 la sută, comparativ cu trimestrul III 2019 (diagrama 20). Din luna aprilie 2020 s-au oprit importurile de energie electrică din Ucraina, aceasta fiind procurată de la Centrala termoelectrică de la Cuciurgan.

Diagrama 20. Importurile de produse energetice și electricitate (mil. USD, prețuri CIF)

Импорт топливных товаров и электроэнергии (млн. долл. США, в ценах СИФ)

Imports of energy products and electricity (US\$ million, CIF prices)



Sursa: Elaborat de BNM în baza datelor BNS / Источник: НБМ, на основе данных НБС / Source: NBM calculations based on NBS data
* import net / чистый импорт / net import

1.2. Balanța serviciilor

Баланс услуг

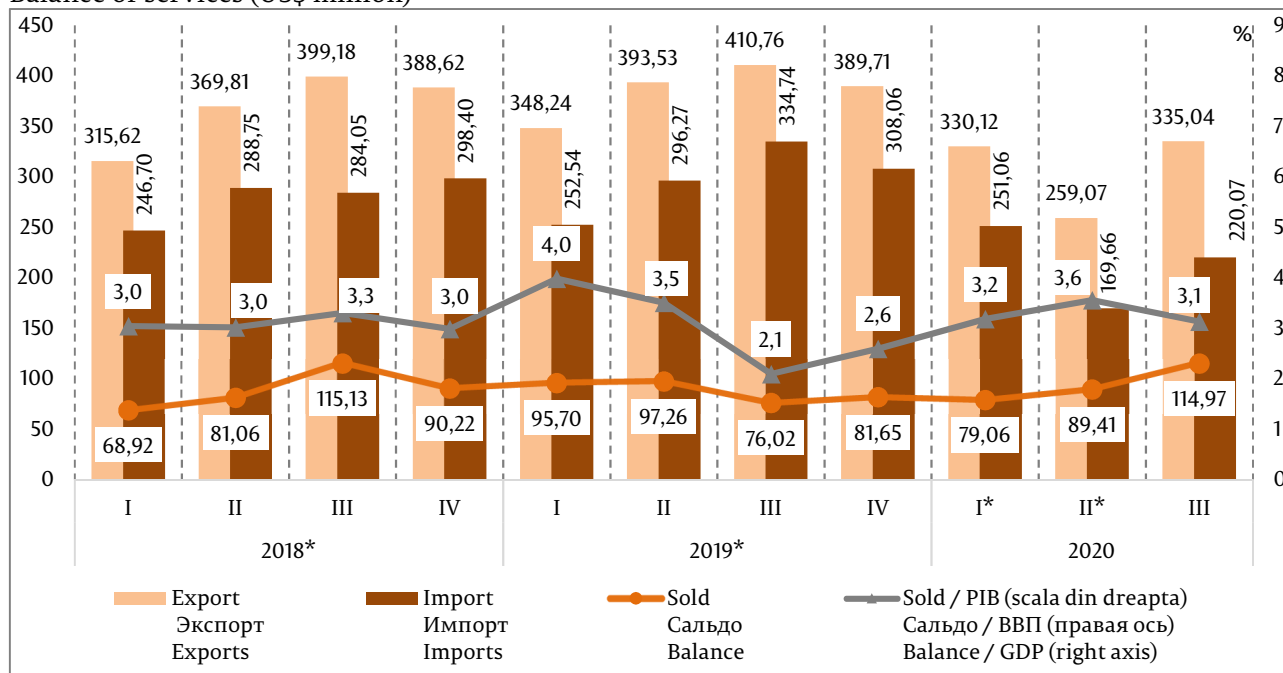
Services balance

Excedentul balanței comerțului exterior cu servicii, în trimestrul III 2020, a constituit 114,97 mil. USD, în creștere cu 51,2 la sută față de trimestrul III 2019. Această dinamică a fost cauzată de scăderea mai mică a valorii serviciilor prestate nerezidenților – cu 75,72 mil. USD, în timp ce importurile de servicii au scăzut cu 114,67 mil. USD. Raportul dintre soldul balanței serviciilor și PIB a constituit 3,1 la sută, cu 1,0 p.p. mai mare ca în trimestrul III 2019 (diagrama 21).

Diagrama 21. Balanța serviciilor (mil.USD)

Баланс услуг (млн. долл. США)

Balance of services (US\$ million)



*date revizuite / пересмотренные данные / revised data

a) Structura exportului de servicii

În trimestrul III 2020, **exportul de servicii** a constituit 335,04 mil. USD, în scădere 18,4 la sută comparativ cu trimestrul III 2019.

În structura exporturilor de servicii în trimestrul III 2020, ponderea majoritară revine *serviciilor de călătorii* – 27,2 la sută, al căror export s-a micșorat cu 25,6 la sută comparativ cu trimestrul III 2019 și a constituit 91,23 mil. USD (diagrama 22). Astfel, exportul de servicii de călătorii personale a scăzut cu 22,5 la sută, iar al celor de afaceri – cu 32,5 la sută față de perioada similară a anului precedent (diagrama 23).

Exportul serviciilor de *prelucrare a materiei prime aflate în proprietatea terților* a constituit 68,44 mil. USD sau 20,4 la sută din total, înregistrând o creștere cu 20,6 la sută comparativ cu trimestrul III 2019.

În perioada iulie–septembrie 2020, exportul *serviciilor de informatică* și-a continuat traiectoria în creștere, majorându-se cu 27,1 la sută față de trimestrul III 2019, până la 65,34 mil. USD, și a avut o pondere de 19,5 la sută din totalul serviciilor exportate.

Exportul *serviciilor de transport* s-a micșorat cu 47,5 la sută, în raport cu trimestrul III 2019, având o pondere de 17,5 la sută. Această diminuare a fost cauzată de reducerea exportului serviciilor de transport de pasageri de 6,5 ori, urmat de transportul de mărfuri – cu 26,4 la sută (diagrama 24, tabelul 18 din Secțiunea statistică).

Exportul *serviciilor profesionale și de consultanță managerială* a totalizat 18,86 mil. USD (+1,7 la sută), al *serviciilor tehnice, comerciale și alte servicii pentru afaceri* – 10,19 mil. USD (în scădere de 2,3 ori), al *serviciilor de telecomunicații* – 7,04 mil. USD (-24,0 la sută), *bunuri și servicii ale administrației publice (n.a.p.)* – 6,05 mil. USD (-11,9 la sută).

Diagrama 22. Exportul de servicii în trimestrul III 2020, pe principalele tipuri

Экспорт услуг во III квартале 2020 года, основные типы

Exports of services in Quarter III 2020, by main types

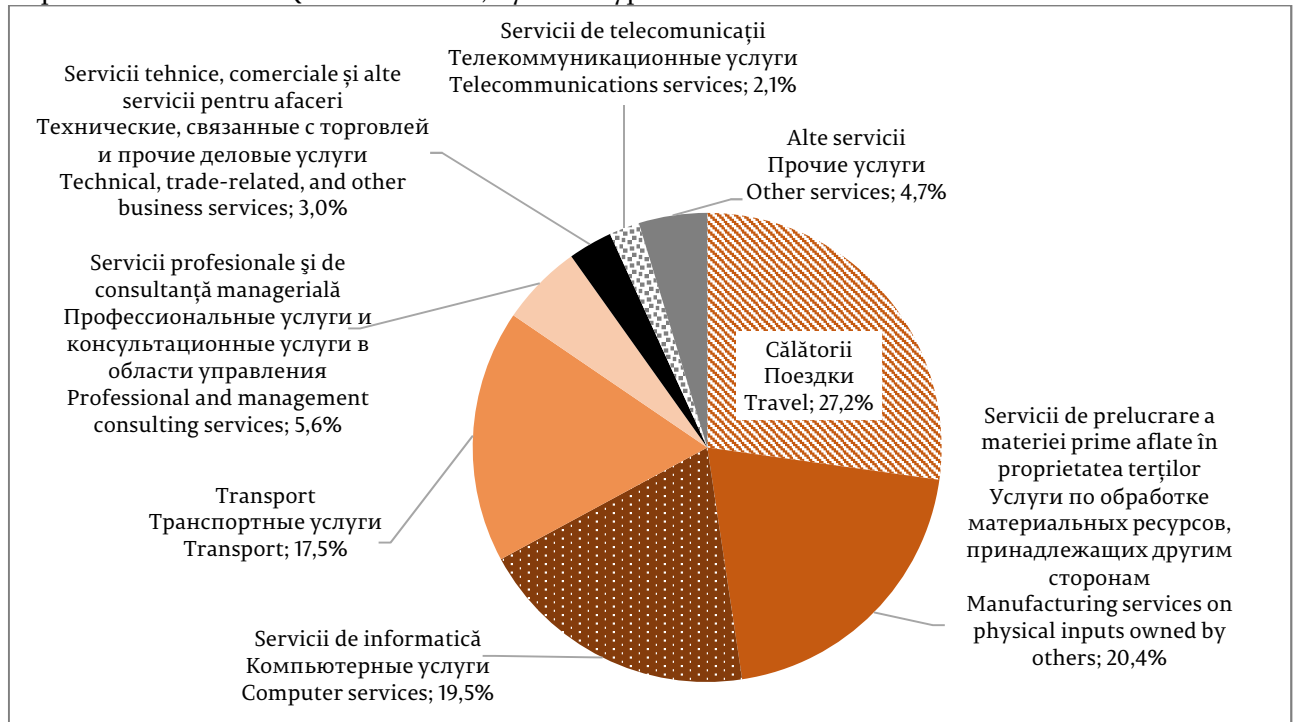


Diagrama 23 Exportul serviciilor de călătorii, mil. USD

Экспорт услуг поездок, млн. долл. США
Exports of travel services, US\$ million

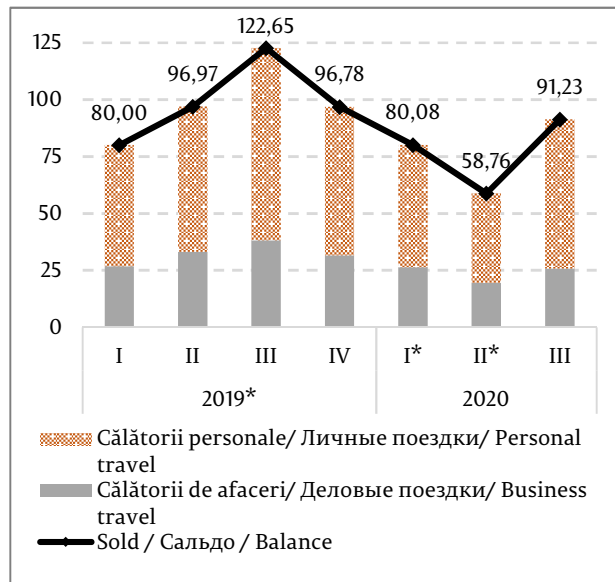
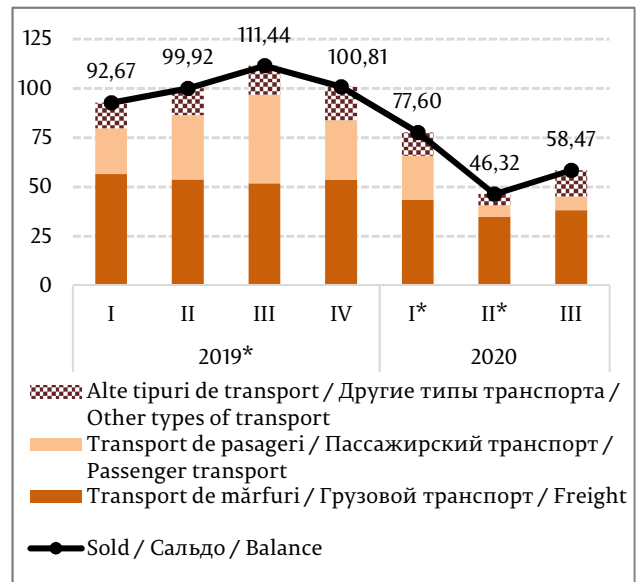


Diagrama 24. Exportul serviciilor de transport, mil.USD

Экспорт транспортных услуг, млн. долл. США
Exports of transport services, US\$ million



*date revizuite / пересмотренные данные / revised data

b) Structura importului de servicii

În perioada iulie-septembrie 2020, importul de servicii a totalizat 220,07 mil. USD, cu 34,3 la sută mai puțin față de perioada similară a anului precedent.

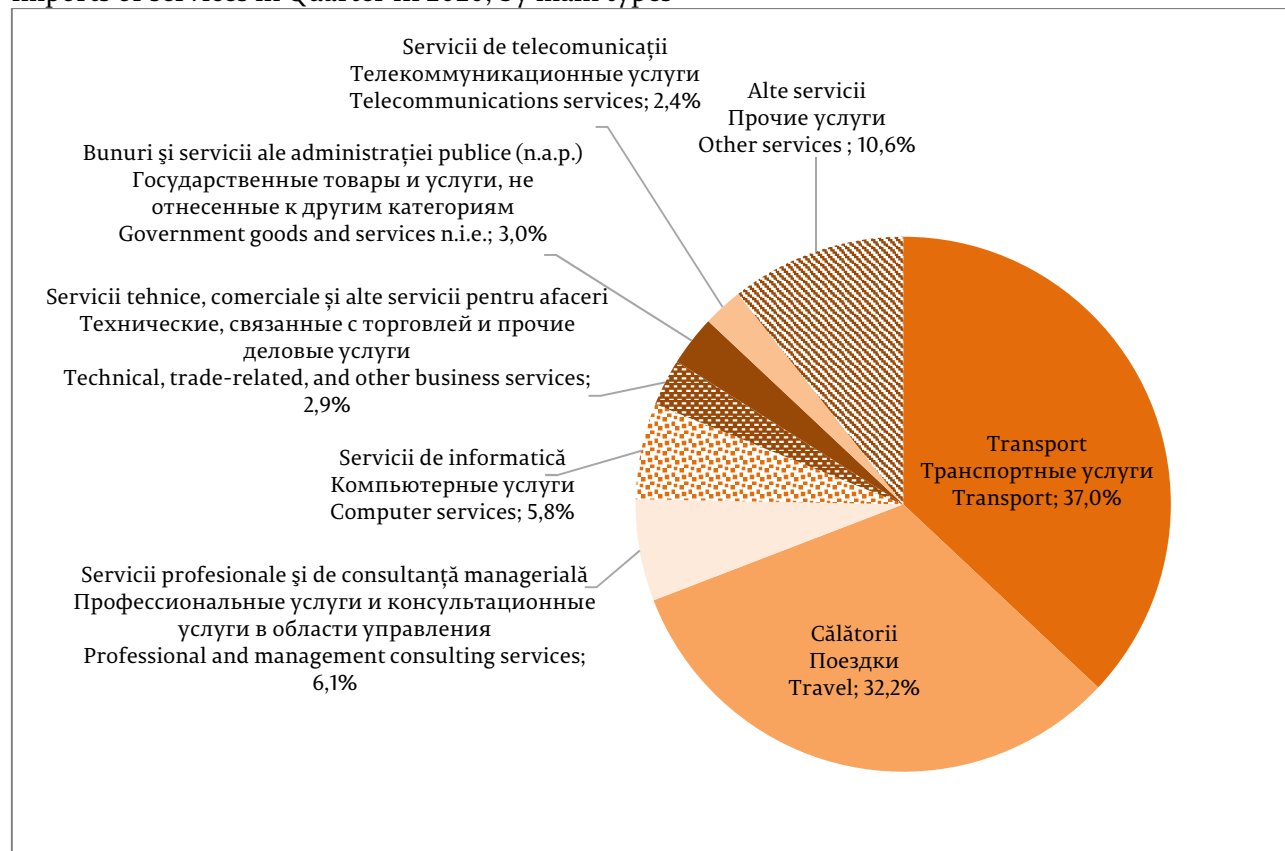
În structura importurilor de servicii pentru trimestrul III 2020, ponderea majoritară este deținută de *serviciile de transport* – 37,0 la sută, al căror import a scăzut cu 27,5 la sută față de trimestrul III 2019 și a constituit 81,41 mil. USD. În cadrul importurilor de servicii de transport, transportului de mărfuri i-a revenit o pondere de 77,9 la sută, transportului de pasageri – 12,1 la sută. Importul serviciilor de transportare a pasagerilor s-a diminuat de 3,1 ori, iar a mărfurilor a crescut cu 5,5 la sută.

Importul de *servicii de călătorii* a constituit 70,80 mil. USD, în scădere cu 33,7 la sută (cele personale au scăzut cu 36,6 la sută, iar cele de afaceri – cu 28,7 la sută), *servicii profesionale și de consultanță managerială* – 13,53 mil. USD (-16,4 la sută), *servicii de informatică* – 12,74 mil. USD (-38,5 la sută), *servicii tehnice, comerciale și alte servicii pentru afaceri* – 6,28 mil. USD (în scădere de 4,4 ori), *bunuri și servicii ale administrației publice* – 6,70 mil. USD (-6,8 la sută), *servicii de telecomunicații* – 5,30 mil. USD (-40,0 la sută) (diagrama 25).

Diagrama 25. Importul de servicii în trimestrul III 2020, pe principalele tipuri

Импорт услуг во III квартале 2020 года, основные типы

Imports of services in Quarter III 2020, by main types

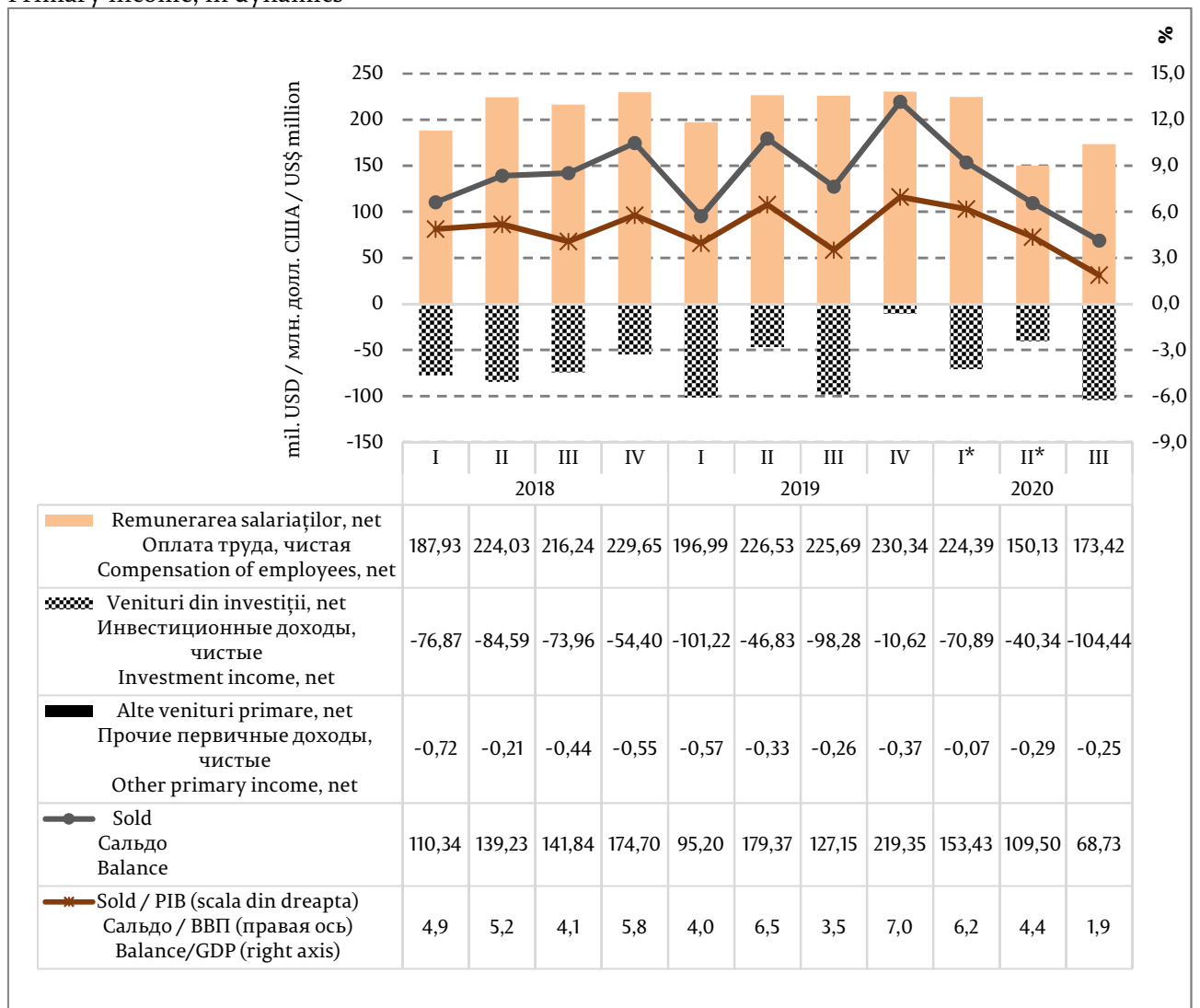


1.3. Balanța veniturilor primare Баланс первичных доходов Primary income balance

Balanța veniturilor primare, în trimestrul III 2020, s-a încheiat cu un sold excedentar în sumă de 68,73 mil. USD, cu 45,9 la sută mai puțin față de trimestrul III 2019. Aceasta evoluție s-a datorat faptului ca intrările de venituri primare au înregistrat o micșorare cu 21,0 la sută și au totalizat 206,93 mil. USD, iar ieșirile au crescut cu 2,4 la sută și au constituit 138,20 mil. USD. Raportul dintre soldul veniturilor primare și PIB a constituit 1,9 la sută, fiind cu 1,6 p.p. mai mic comparativ cu trimestrul III 2019 (diagrama 26).

Diagrama 26. Evoluția veniturilor primare

Первичные доходы в динамике
Primary income, in dynamics



*date revizuite / пересмотренные данные / revised data

Structura intrărilor de venituri primare în trimestrul III 2020 relevă că 96,1 la sută din acestea au fost generate de remunerarea salariaților rezidenți pentru munca prestată patronilor nerezidenți, care a constituit 198,86 mil. USD, fiind în scădere cu 19,0 la sută față de trimestrul III 2019.

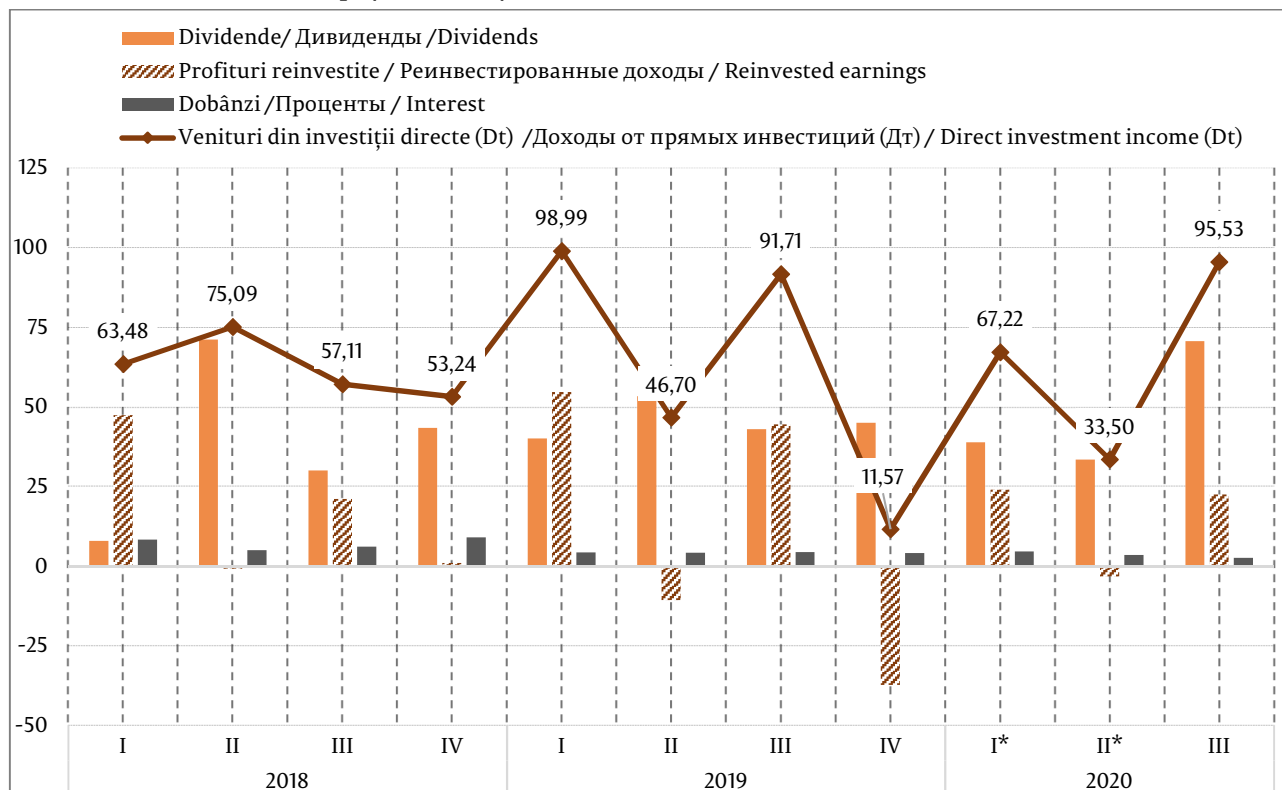
Veniturile din investiții, în trimestrul III 2020, au înregistrat un sold negativ de 104,44 mil. USD, intrările constituind 8,46 mil. USD, iar ieșirile – 112,90 mil. USD.

Veniturile din investiții directe spre plată nerezidenților (debit) au constituit 95,53 mil. USD, cu 4,2 la sută mai mult față de trimestrul III 2019. Din acestea, profiturile reinvestite au avut o valoare de 22,43 mil. USD (diagrama 27).

Diagrama 27. Veniturile spre plată din investiții directe, în dinamică

Доходы от прямых инвестиций, к выплате, в динамике

Direct investment income payable, in dynamics



*date revizuite / пересмотренные данные / revised data

În trimestrul III 2020, veniturile obținute de BNM din activele de rezervă s-au micșorat de 2,5 ori comparativ cu trimestrul III 2019 și au însumat 5,14 mil. USD.

1.4. Balanța veniturilor secundare

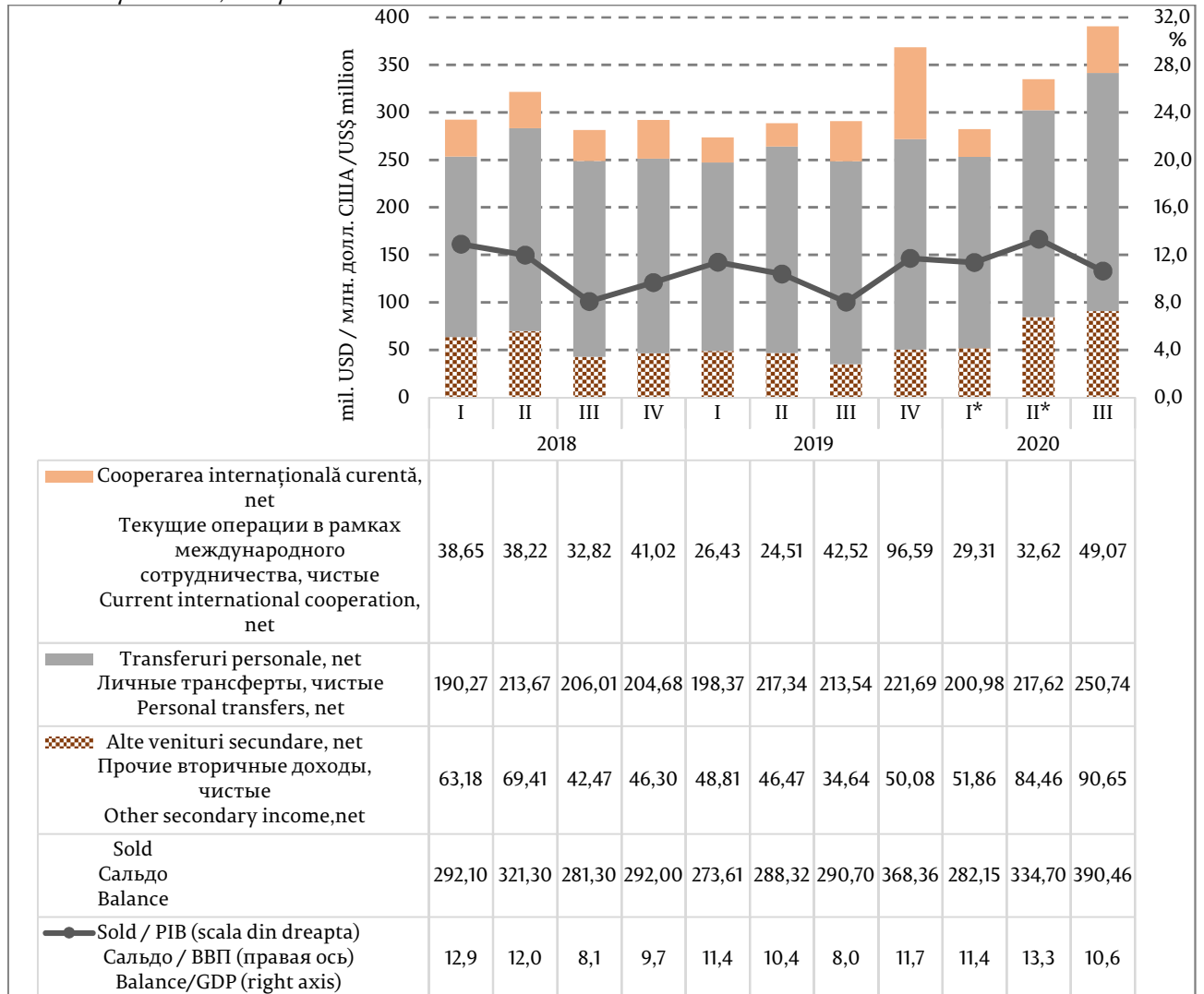
Баланс вторичных доходов

Secondary income balance

În trimestrul III 2020, veniturile secundare au consemnat un excedent în sumă de 390,46 mil. USD, în creștere cu 34,3 la sută în raport cu trimestrul III 2019. Intrările de venituri secundare au constituit 445,66 mil. USD (+32,3 la sută), iar ieșirile acestora – 55,20 mil. USD (+19,4 la sută). Soldul veniturilor secundare raportat la PIB a constituit 10,6 la sută, fiind cu 2,6 p.p. mai mare comparativ cu cel din trimestrul III 2019 (diagrama 28).

Diagrama 28. Evoluția veniturilor secundare

Вторичные доходы в динамике
Secondary income, in dynamics



*date revizuite / пересмотренные данные / revised data

Ponderea majoritară din totalul intrărilor de venituri secundare – 64,5 la sută – a revenit *transferurilor personale* primite de gospodăriile populației rezidente de la gospodării nerezidente, care s-au majorat cu 20,4 la sută față de trimestrul III 2019 și au constituit 287,48 mil. USD.

Veniturile secundare primite de administrația publică au însumat 31,63 mil. USD (în scădere cu 4,7 la sută față de trimestrul III 2019), din care granturile, asistența tehnică externă și ajutorul umanitar acordate Republicii Moldova în cadrul *cooperării internaționale curente* au constituit 25,66 mil. USD, cu 2,4 la sută mai mult comparativ cu trimestrul III 2019.

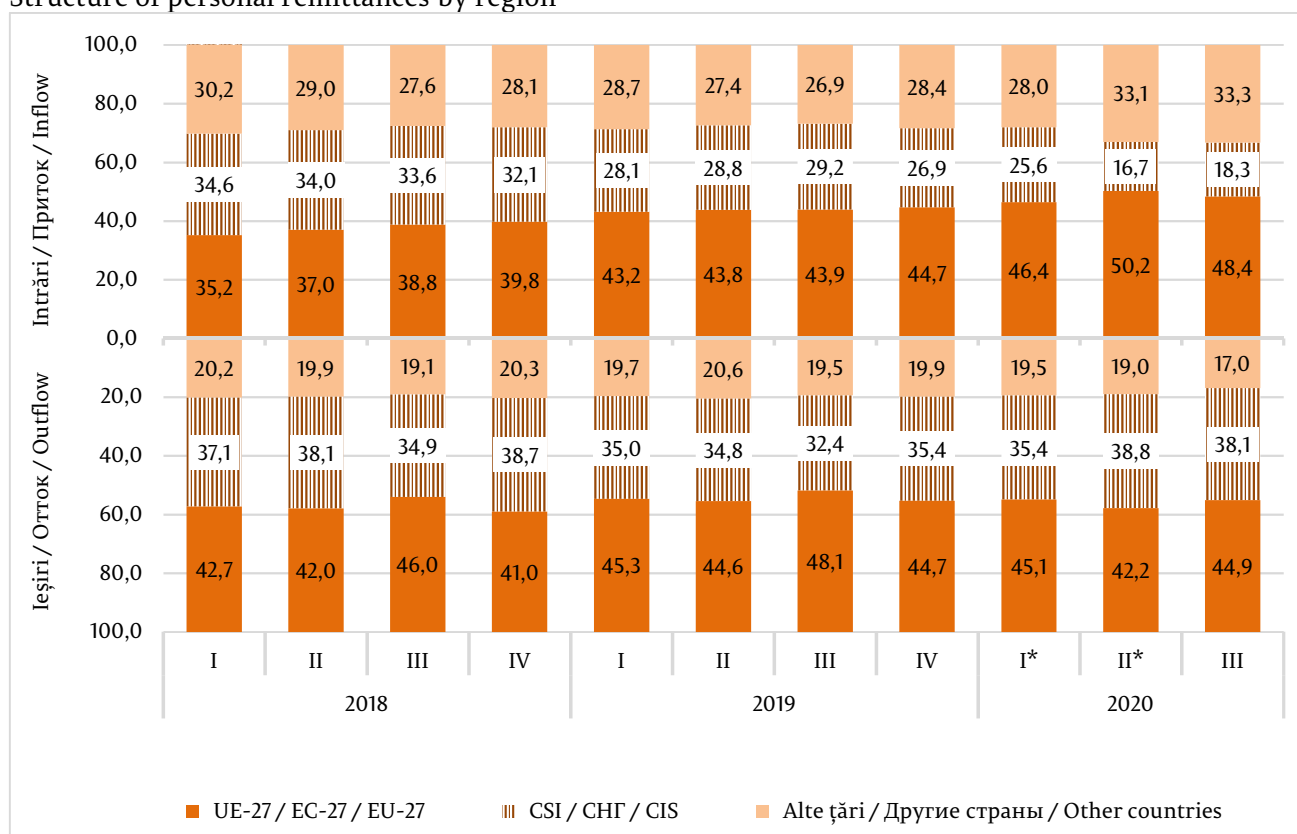
Asistența primită de alte sectoare în cadrul *cooperării internaționale curente* a totalizat 25,67 mil. USD (în creștere cu 32,3 la sută față de trimestrul III 2019).

Remiteri personale (articol suplimentar la balanța de plăți)
Личные денежные переводы (дополнительная статья к платежному балансу)
Personal remittances (supplementary item to the balance of payments)

Intrările de remiteri personale, în trimestrul III 2020, au constituit 471,49 mil. USD, fiind cu 1,9 la sută mai mari ca în trimestrul III 2019. Concomitent, remiterile plătite în favoarea nerezidenților au însumat 99,15 mil. USD (+31,2 la sută) (Tabelul 7). Cea mai mare parte a intrărilor de remiteri personale – de 48,4 la sută din total – a provenit din țările UE-27, fiind cu 4,5 p.p. în creștere față de trimestrul III 2019. Ponderea remiterilor din țările CSI a fost în scădere cu 10,9 p.p., iar cea a altor țări – în creștere cu 6,4 p.p. La ieșiri, ponderea țărilor UE-27 a scăzut cu 3,2 p.p., cea a țărilor CSI – a crescut cu 5,7 p.p., iar a altor țări – a scăzut cu 2,5 p.p. comparativ cu perioada similară a anului precedent (diagrama 29).

Diagrama 29. Structura remiterilor personale pe zone geografice

Структура личных денежных переводов по группам стран
Structure of personal remittances by region



*date revizuite / пересмотренные данные / revised data

Tabelul 7. Distribuția geografică a remiterilor personale (mil. USD)

Личные денежные переводы по странам (млн. долл. США)

Geographical structure of personal remittances dynamics (US\$ million)

| | 2018 | | 2019 | | | | 2020 | | | III 2020 |
|---|--|---------------|---------------|---------------|---------------|---------------|---------------|---------------|---------------|--------------|
| | III | IV | I | II | III | IV | I* | II* | III | /III 2019 |
| | milioane USD / млн. долл. США / US\$ million | | | | | | | | | |
| | % | | | | | | | | | |
| Credit, din care: / Кредит, в т. ч.: | 443,26 | 454,11 | 414,53 | 461,95 | 462,81 | 477,65 | 444,28 | 391,37 | 471,49 | 101,9 |
| Credit, of which: | | | | | | | | | | |
| UE-27 / EC-27 / EU-27 | 172,11 | 180,83 | 179,18 | 202,38 | 203,30 | 213,52 | 206,11 | 196,35 | 228,13 | 112,2 |
| CSI / СНГ / CIS | 149,10 | 145,81 | 116,60 | 133,21 | 135,19 | 128,62 | 113,66 | 65,44 | 86,30 | 63,8 |
| Alte țări / Другие страны / Other countries | 122,05 | 127,47 | 118,75 | 126,36 | 124,32 | 135,51 | 124,51 | 129,58 | 157,06 | 126,3 |
| Debit, din care: / Дебет, в т. ч.: | 69,86 | 72,09 | 65,87 | 67,56 | 75,58 | 79,69 | 65,77 | 56,78 | 99,15 | 131,2 |
| Debit, of which: | | | | | | | | | | |
| UE-27 / EC-27 / EU-27 | 32,10 | 29,52 | 29,80 | 30,14 | 36,39 | 35,61 | 29,66 | 23,95 | 44,48 | 122,2 |
| CSI / СНГ / CIS | 24,39 | 27,92 | 23,08 | 23,49 | 24,48 | 28,20 | 23,28 | 22,03 | 37,73 | 154,1 |
| Alte țări / Другие страны / Other countries | 13,37 | 14,65 | 12,99 | 13,93 | 14,71 | 15,88 | 12,83 | 10,80 | 16,94 | 115,2 |
| Sold, din care: / Сальдо, в т. ч.: | 373,40 | 382,02 | 348,66 | 394,39 | 387,23 | 397,96 | 378,51 | 334,59 | 372,34 | 96,2 |
| Balance, of which: | | | | | | | | | | |
| UE-27 / EC-27 / EU-27 | 140,01 | 151,31 | 149,38 | 172,24 | 166,91 | 177,91 | 176,45 | 172,40 | 183,65 | 110,0 |
| CSI / СНГ / CIS | 124,71 | 117,89 | 93,52 | 109,72 | 110,71 | 100,42 | 90,38 | 43,41 | 48,57 | 43,9 |
| Alte țări / Другие страны / Other countries | 108,68 | 112,82 | 105,76 | 112,43 | 109,61 | 119,63 | 111,68 | 118,78 | 140,13 | 127,8 |

*date revizuite / пересмотренные данные / revised data

2. Contul de capital Счёт операций с капиталом Capital account

În trimestrul III 2020, **contul de capital** a înregistrat un sold negativ în valoare de 23,45 mil. USD. Administrația publică a primit din exterior granturi aferente proiectelor investiționale în valoare de 2,02 mil. USD, cu 37,5 la sută mai puțin comparativ cu trimestrul III 2019, în timp ce alte sectoare au consemnat ieșiri nete în valoare de 25,47 mil. USD (cu 39,2 la sută mai mult față de trimestrul III 2019).

Contul curent și de capital au înregistrat în total intrări în valoare de 1 442,24 mil. USD (credit) și ieșiri – în valoare de 1 798,72 mil. USD (debit), astfel soldul contului curent și de capital în perioada de raportare denotă un necesar net de finanțare de 356,48 mil. USD (tabelul 8).

Tabelul 8. Contul curent, de capital și financiar (mil. USD)

Счет текущих операций, операций с капиталом и финансовый счет (млн. долл. США)
 Current, capital and financial account (US\$ million)

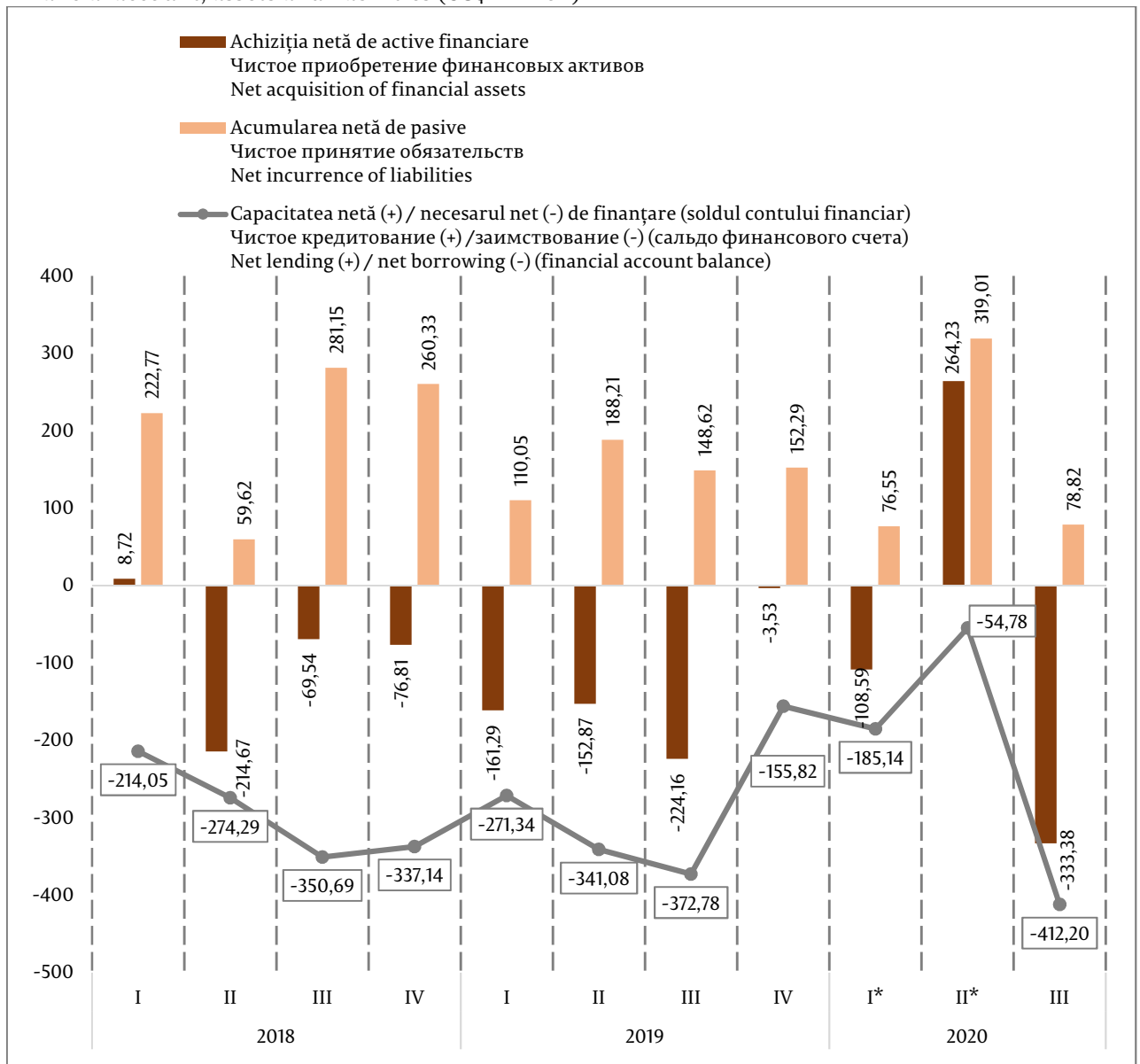
| | 2018 | | | | 2019 | | | | 2020 | | | 2020 III / 2019 III % |
|--|--|---------|---------|---------|---------|---------|---------|---------|---------|--------|---------|--------------------------------|
| | I | II | III | IV | I | II | III | IV | I* | II* | III | |
| | mil. USD / млн. долл. США / US\$ million | | | | | | | | | | | |
| Contul curent Счет текущих операций Current account | -210,48 | -283,98 | -337,41 | -353,99 | -237,47 | -317,41 | -371,39 | -192,80 | -201,92 | -21,66 | -333,03 | 89,7 |
| Contul de capital Счет операций с капиталом Capital account | -5,86 | -8,90 | -11,46 | -9,16 | -12,64 | -11,73 | -15,09 | -10,42 | -10,07 | -7,57 | -23,45 | 155,4 |
| Necesarul net de finanțare (soldul contului curent și de capital) Чистое заимствование (сальдо счёта текущих операций и счёта операций с капиталом) Net borrowing (balance from current and capital account) | -216,34 | -292,88 | -348,87 | -363,15 | -250,11 | -329,14 | -386,48 | -203,22 | -211,99 | -29,23 | -356,48 | 92,2 |
| Necesarul net de finanțare (soldul contului financiar) Чистое заимствование (сальдо финансового счёта) Net borrowing (balance from financial account) | -214,05 | -274,29 | -350,69 | -337,14 | -271,34 | -341,08 | -372,78 | -155,82 | -185,14 | -54,78 | -412,20 | 110,6 |

*date revizuite / пересмотренные данные / revised data

3. Contul financiar Финансовый счёт Financial account

În trimestrul III 2020, **contul financiar** a înregistrat intrări nete de capital în valoare de 412,20 mil. USD, ca rezultat al creșterii nete de pasive în sumă de 78,82 mil. USD și al diminuării nete a activelor financiare externe cu 333,38 mil. USD.

Diagrama 30. Contul financiar, active și pasive (mil. USD)
Финансовый счёт, активы и обязательства (млн. долл. США)
Financial account, assets and liabilities (US\$ million)



Notă: pentru active și pasive: (+) creștere, (-) scădere; pentru sold: (+) ieșiri nete, (-) intrări nete de capital

Примечание: для активов и обязательств (+) увеличение (-) снижение; для сальдо (+) чистый отток, (-) чистый приток капитала

Note: for assets and liabilities: (+) increase, (-) decrease; for the balance: (+) net capital outflow, (-) net capital inflow

* date revizuite / пересмотренные данные / revised data

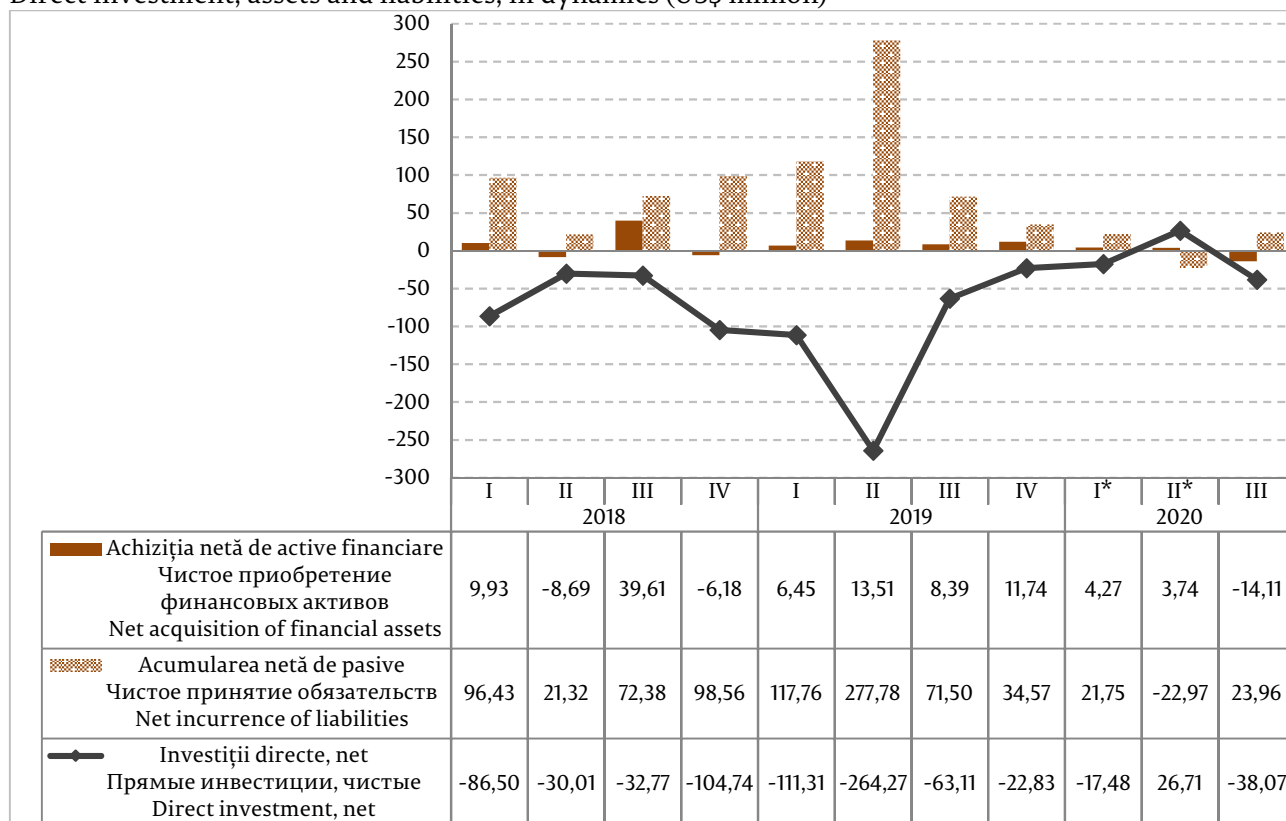
3.1. Investiții directe Прямые инвестиции Direct investment

În trimestrul III 2020, investițiile directe au înregistrat intrări nete de capital în valoare de 38,07 mil. USD (diagrama 31).

Diagrama 31. Evoluția investițiilor directe, active și pasive (mil. USD)

Прямые инвестиции, активы и обязательства (млн. долларов США)

Direct investment, assets and liabilities, in dynamics (US\$ million)



Notă: pentru active și pasive: (+) creștere, (-) scădere; pentru sold: (+) ieșiri nete, (-) intrări nete de capital

Примечание: для активов и обязательств (+) увеличение (-) снижение; для сальдо (+) чистый отток, (-) чистый приток капитала

Note: for assets and liabilities: (+) increase, (-) decrease; for the balance: (+) net capital outflow, (-) net capital inflow

* date revizuite / пересмотренные данные / revised data

Activele financiare externe ale rezidenților sub formă de *investiții directe* au înregistrat o diminuare netă de 14,11 mil. USD, determinată de participațiile rezidenților în capitalul întreprinderilor de peste hotare, care au scăzut cu 16,61 mil. USD, și de datoriile filialelor din străinătate față de investitorii direcți din Republica Moldova, care s-au majorat cu 2,50 mil. USD.

Acumularea netă de *pasive* sub formă de *investiții directe* (diagrama 32) a totalizat 23,96 mil. USD, rezultând din: venitul reinvestit de către investitorii străini în întreprinderile-fiice moldovenești în valoare netă de 22,43 mil. USD, participațiile în întreprinderile din Republica Moldova în sumă netă de 4,59 mil. USD (din care intrări brute noi – 11,54 mil. USD și retrageri de investiții – 6,95 mil. USD). Totodată, au fost înregistrate rambursări nete ale datoriilor (sub formă de împrumuturi, credite comerciale și avansuri, și alte datorii) întreprinderilor-fiice rezidente față de investitorii lor direcți de peste hotare în sumă de 3,06 mil. USD (acumularea brută de datorii a constituit 25,03 mil. USD, iar achitățile – 28,09 mil. USD) (Tabelul 9).

Tabelul 9. Investiții directe, intrări și ieșiri de capital (mil. USD)

Прямые инвестиции, приток и отток капитала (млн. долл. США)

Direct investment, capital inflow and outflow (US\$ mill.)

| | 2019 | | | | 2020 | | | | | |
|---|-----------------------------|----------------------------|-----------------------------|----------------------------|-----------------------------|----------------------------|-----------------------------|----------------------------|-----------------------------|----------------------------|
| | III | | IV | | I* | | II* | | III | |
| | intrări приток inflow | ieșiri отток outflow | intrări приток inflow | ieșiri отток outflow | intrări приток inflow | ieșiri отток outflow | intrări приток inflow | ieșiri отток outflow | intrări приток inflow | ieșiri отток outflow |
| Investiții directe / Прямые инвестиции | 151,89 | 88,78 | 111,69 | 88,86 | 100,78 | 83,30 | 37,01 | 63,72 | 92,77 | 54,70 |
| Direct investment | | | | | | | | | | |
| Active / Активы / Assets | 22,77 | 31,16 | 22,33 | 34,07 | 17,98 | 22,25 | 6,85 | 10,59 | 33,77 | 19,66 |
| Pasive / Обязательства / Liabilities | 129,12 | 57,62 | 89,36 | 54,79 | 82,80 | 61,05 | 30,16 | 53,13 | 59,00 | 35,04 |
| Participații și acțiuni ale fondurilor de investiții, altele decât reinvestirea profiturilor Участие в капитале за исключением реинвестирования доходов Equity other than reinvestment of earnings | 22,45 | 51,63 | 75,75 | 39,04 | 29,18 | 5,12 | 19,18 | 10,19 | 11,54 | 6,95 |
| Reinvestirea profiturilor (+) / pierderi (-) Реинвестирование доходов (+) / убытки (-) Reinvestment of earnings (+) / losses (-) | 44,46 | | -37,38 | | 23,90 | | -3,33 | | 22,43 | |
| Instrumente de natura datoriei Долговые инструменты / Debt instruments | 62,21 | 5,99 | 50,99 | 15,75 | 29,72 | 55,93 | 14,31 | 42,94 | 25,03 | 28,09 |

Notă: Achiziția activelor financiare se reflectă pe debit la ieșiri, iar retragerea activelor financiare - pe credit la intrări.

Acumularea pasivelor se reflectă pe credit la intrări, iar stingerea pasivelor - pe debit la ieșiri.

Примечание: Приобретение финансовых активов представлено по дебету (отток), а выбытие финансовых активов - по кредиту (приток).

Принятие обязательств представлено по кредиту (приток), а погашение обязательств - по дебету (отток).

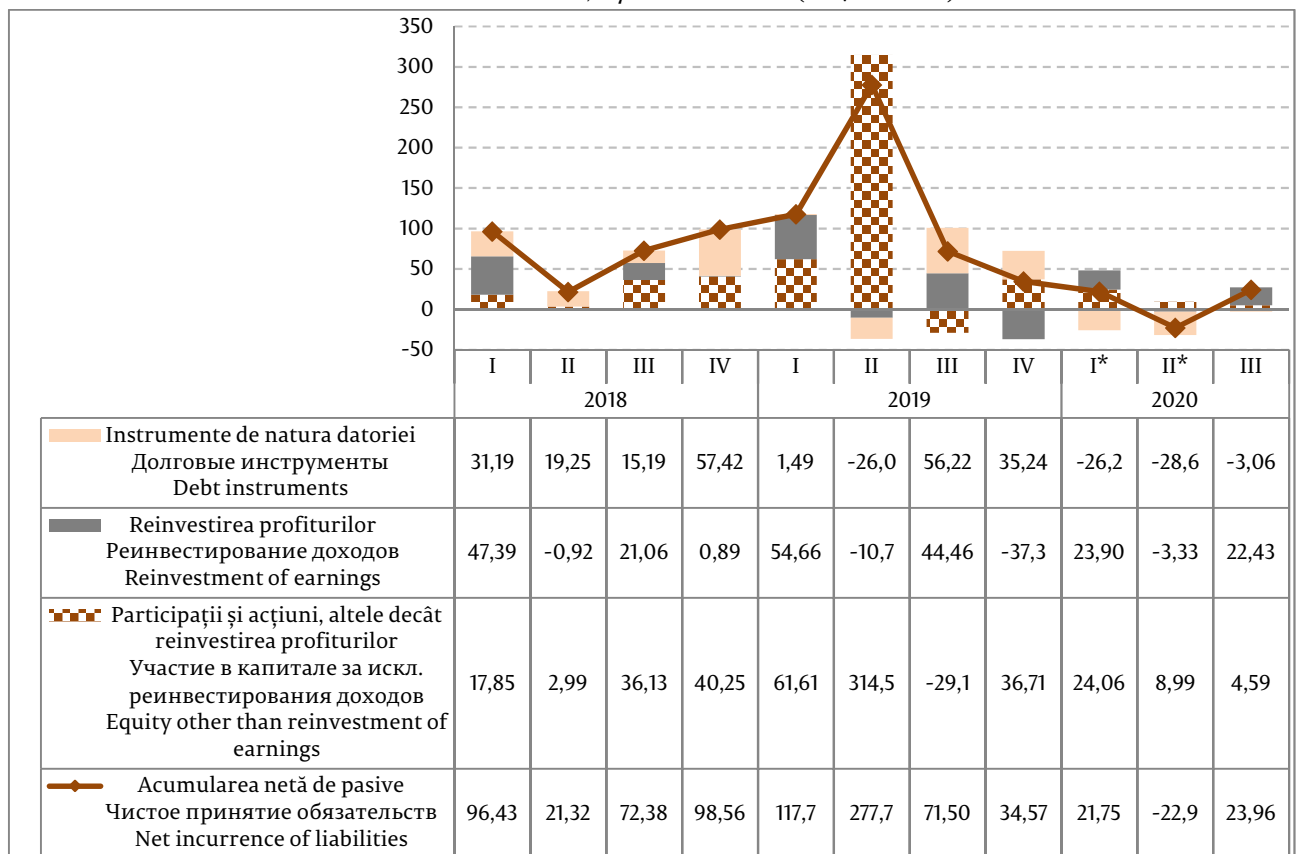
Note: Acquisition of financial assets is presented on the debit (outflow), disposal of financial assets - on the credit (inflow). Incurrence of liabilities is presented on the credit (inflow), extinguishing of liabilities - on the debit (outflow).

* date revizuite / пересмотренные данные / revised data

Diagrama 32. Investiții directe: acumularea netă de pasive, pe instrumente (mil. USD)

Прямые инвестиции: чистое принятие обязательств, по инструментам (млн. долл. США)

Direct investment: net incurrence of liabilities, by instruments (US\$ million)



* date revizuite / пересмотренные данные / revised data

Investițiile directe conform principiului direcțional (MBP5)
Прямые инвестиции согласно принципу направленности (РПБ5)
Direct investment according to the directional principle (BPM5)

Conform indicatorilor statistici calculați după principiul direcțional, *investițiile directe peste hotare* ale rezidenților Republicii Moldova au înregistrat, în trimestrul III 2020, intrări nete de capital în valoare de 16,55 mil. USD, compuse majoritar din participații la capitalul social al întreprinderilor afiliate din străinătate (Tabelul 10, diagrama 33).

Investițiile directe în economia națională au înregistrat, pe parcursul trimestrului III 2020, intrări nete de capital în valoare de 23,44 mil. USD, din care investițiile în capital social au reprezentat intrări nete de 4,59 mil. USD (intrări – 11,54 mil. USD, ieșiri de capital – 6,95 mil. USD). Venitul reinvestit a consemnat o valoare netă de 22,43 mil. USD (diagrama 34).

La alt capital intrările de 43,22 mil. USD înregistrate de *alte sectoare* reprezintă trageri de împrumuturi de la investitorii străini direcți care au totalizat 29,68 mil. USD și rambursări în sumă de 13,54 mil. USD ale împrumuturilor acordate anterior de firmele-fiice rezidente investitorilor străini (conform orarului). Ieșirile de alt capital în sumă totală de 46,80 mil. USD au rezultat din: rambursările, conform orarului, de împrumuturi contractate anterior de către agenții economici rezidenți de la investitori străini direcți în sumă de 29,93 mil. USD și acordarea de împrumuturi investitorilor străini în valoare de 16,87 mil. USD.

Tabelul 10. Investiții directe, prezentare în baza principiului direcțional (MBP5), mil. USD
 Прямые инвестиции по принципу направленности (РПБ5), млн. долларов США
 Direct investment, based on the directional principle (BPM5), US\$ million

| | 2019 | | | | 2020 | | | | | |
|---|-----------------------------|----------------------------|-----------------------------|----------------------------|-----------------------------|----------------------------|-----------------------------|----------------------------|-----------------------------|----------------------------|
| | III | | IV | | I* | | II* | | III | |
| | intrări приток inflow | ieșiri отток outflow | intrări приток inflow | ieșiri отток outflow | intrări приток inflow | ieșiri отток outflow | intrări приток inflow | ieșiri отток outflow | intrări приток inflow | ieșiri отток outflow |
| Investiții directe / Direct investment | 154,74 | 99,32 | 114,29 | 106,74 | 100,45 | 92,65 | 41,09 | 63,26 | 96,53 | 56,54 |
| Прямые инвестиции | | | | | | | | | | |
| Peste hotare / За границу / Abroad | 0,14 | 10,02 | 0,56 | 12,45 | 0,00 | 3,72 | 0,19 | 3,80 | 19,34 | 2,79 |
| În economia națională / В национальную экономку / In domestic economy | 154,60 | 89,30 | 113,73 | 94,29 | 100,45 | 88,93 | 40,90 | 59,46 | 77,19 | 53,75 |
| <i>Capital social / Акционерный капитал</i> | <i>22,45</i> | <i>51,63</i> | <i>75,75</i> | <i>39,04</i> | <i>29,18</i> | <i>5,12</i> | <i>19,18</i> | <i>10,19</i> | <i>11,54</i> | <i>6,95</i> |
| <i>Equity capital</i> | | | | | | | | | | |
| Bănci / Банки / Banks | | | 1,36 | | | | | 1,16 | | |
| Alte sectoare / Другие секторы | 22,45 | 51,63 | 74,39 | 39,04 | 29,18 | 5,12 | 19,18 | 9,03 | 11,54 | 6,95 |
| Other sectors | | | | | | | | | | |
| <i>Venit reinvestit (+) / pierderi (-)</i> | <i>44,46</i> | | <i>-37,38</i> | | <i>23,90</i> | | <i>-3,33</i> | | <i>22,43</i> | |
| <i>Реинвестированные доходы (+) / убытки (-)</i> | | | | | | | | | | |
| <i>Reinvested earnings (+) / losses (-)</i> | | | | | | | | | | |
| Bănci / Банки / Banks | 22,99 | | 17,09 | | 10,36 | | 6,67 | | 18,11 | |
| Alte sectoare / Другие секторы | 21,47 | | -54,47 | | 13,54 | | -10,00 | | 4,32 | |
| Other sectors | | | | | | | | | | |
| <i>Alt capital (alte sectoare)**</i> | <i>87,69</i> | <i>37,67</i> | <i>75,36</i> | <i>55,25</i> | <i>47,37</i> | <i>83,81</i> | <i>25,05</i> | <i>49,27</i> | <i>43,22</i> | <i>46,80</i> |
| <i>Прочий капитал (другие секторы)**</i> | | | | | | | | | | |
| <i>Other capital (other sectors)**</i> | | | | | | | | | | |
| Creanțe față de investitorii străini | 21,12 | 21,14 | 21,77 | 21,36 | 17,54 | 18,53 | 6,66 | 6,49 | 13,54 | 16,87 |
| Требования к иностранным инвесторам | | | | | | | | | | |
| Claims on foreign investors | | | | | | | | | | |
| Angajamente față de investitorii străini | 66,57 | 16,53 | 53,59 | 33,89 | 29,83 | 65,28 | 18,39 | 42,78 | 29,68 | 29,93 |
| Обязательства перед иностранными инвесторами / Liabilities to foreign investors | | | | | | | | | | |

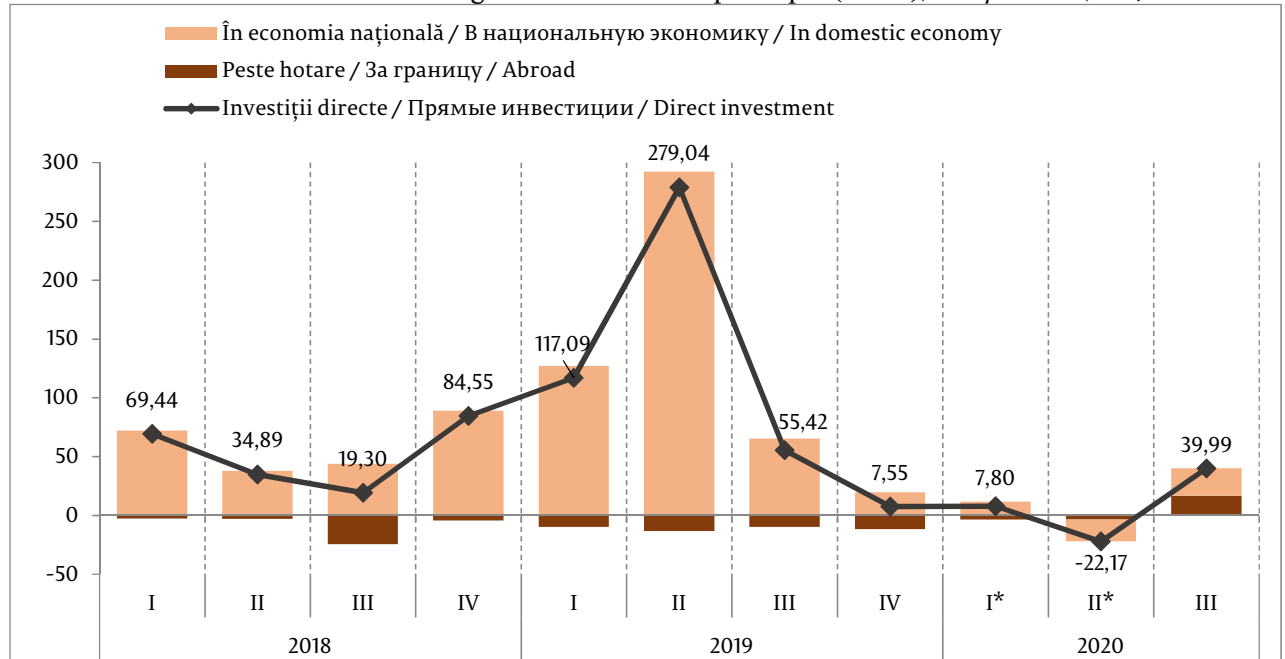
* date revizuite / пересмотренные данные / revised data

** în alt capital se includ doar împrumuturile intragrup contractate de întreprinderile din alte sectoare, iar împrumuturile intragrup ale băncilor se înregistrează la „alte investiții” / включает только межфилиальные кредиты других секторов, межфилиальные кредиты банков регистрируются в «прочих инвестициях» / includes intercompany lending of other sectors only, intercompany lending of banks is recorded under „other investment”.

Diagrama 33. Evoluția fluxurilor nete de investiții directe în baza principiului direcțional (MBP5), mil. USD

Динамика чистых потоков прямых инвестиций по принципу направленности (РПБ5), млн. долл. США

Net direct investment flows according to the directional principle (BPM5), in dynamics, US\$ million

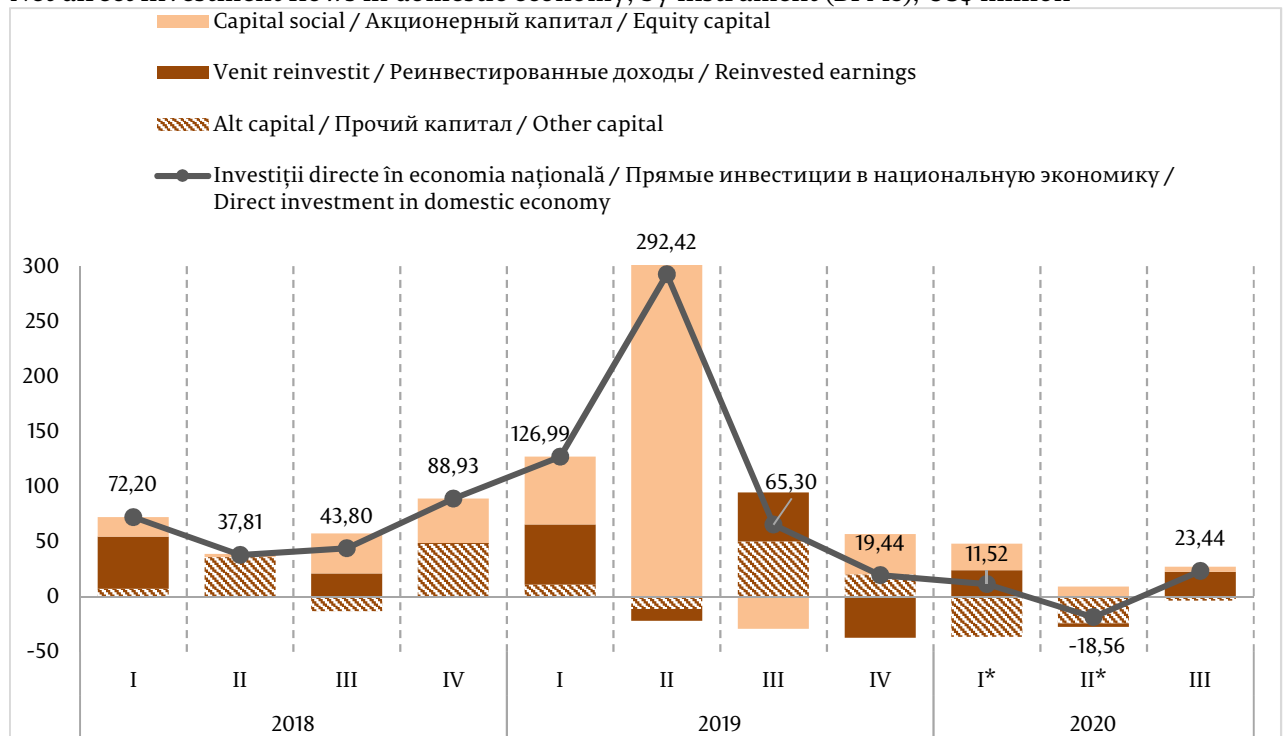


* date revizuite / пересмотренные данные / revised data

Diagrama 34. Evoluția fluxurilor nete de investiții directe în economia națională, pe instrumente (MBP5), mil. USD

Динамика чистых потоков прямых инвестиций в национальную экономику, по инструментам (РПБ5), млн. долларов США

Net direct investment flows in domestic economy, by instrument (BPM5), US\$ million



* date revizuite / пересмотренные данные / revised data

3.2. Investiții de portofoliu și derivate financiare

Портфельные инвестиции и производные финансовые инструменты Portfolio investment and financial derivatives

Investițiile de portofoliu au înregistrat, în trimestrul III 2020, intrări nete de capital în valoare de 0,08 mil. USD determinate de majorarea activelor și pasivelor externe ale altor sectoare sub formă de participații și acțiuni cu 0,05 mil. USD, și 0,06 mil. USD, respectiv. Concomitent s-au majorat și pasivele externe ale administrației publice sub formă de titluri de angajamente cu 0,07 mil. USD.

Derivatele financiare au înregistrat ieșiri nete în valoare de 0,37 mil. USD, ca rezultat al tranzacționării swap-urilor valutare de către băncile licențiate cu băncile nerezidente.

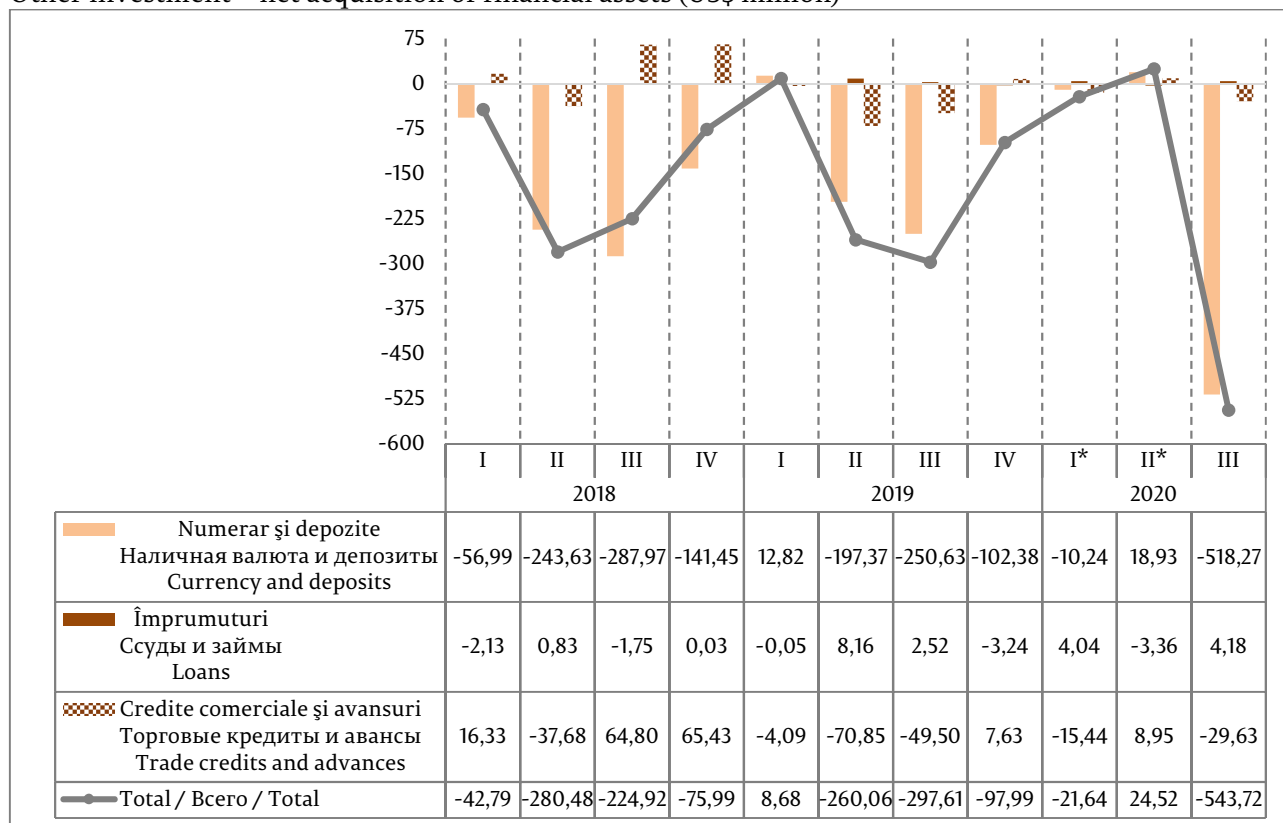
3.3. Alte investiții

Прочие инвестиции Other investment

În trimestrul III 2020, articolul *alte investiții* (numerar și depozite, împrumuturi, credite comerciale și avansuri, alte active și pasive) a înregistrat intrări nete în valoare de 598,82 mil. USD. Această evoluție a fost determinată de scăderea netă a activelor financiare externe cu 543,72 mil. USD (achiziția brută de noi active financiare externe a constituit 5,32 mil. USD, iar diminuarea brută a activelor achiziționate anterior – 549,04 mil. USD) și de majorarea netă a pasivelor cu 55,10 mil. USD (acumularea brută de noi pasive a fost evaluată la 196,41 mil. USD, iar stingerea brută a pasivelor – la 141,31 mil. USD).

Diagrama 35. Alte investiții, achiziția netă de active financiare (mil. USD)

Прочие инвестиции, чистое приобретение финансовых активов (млн. долларов США)
 Other investment – net acquisition of financial assets (US\$ million)



* date revizuite / пересмотренные данные / revised data

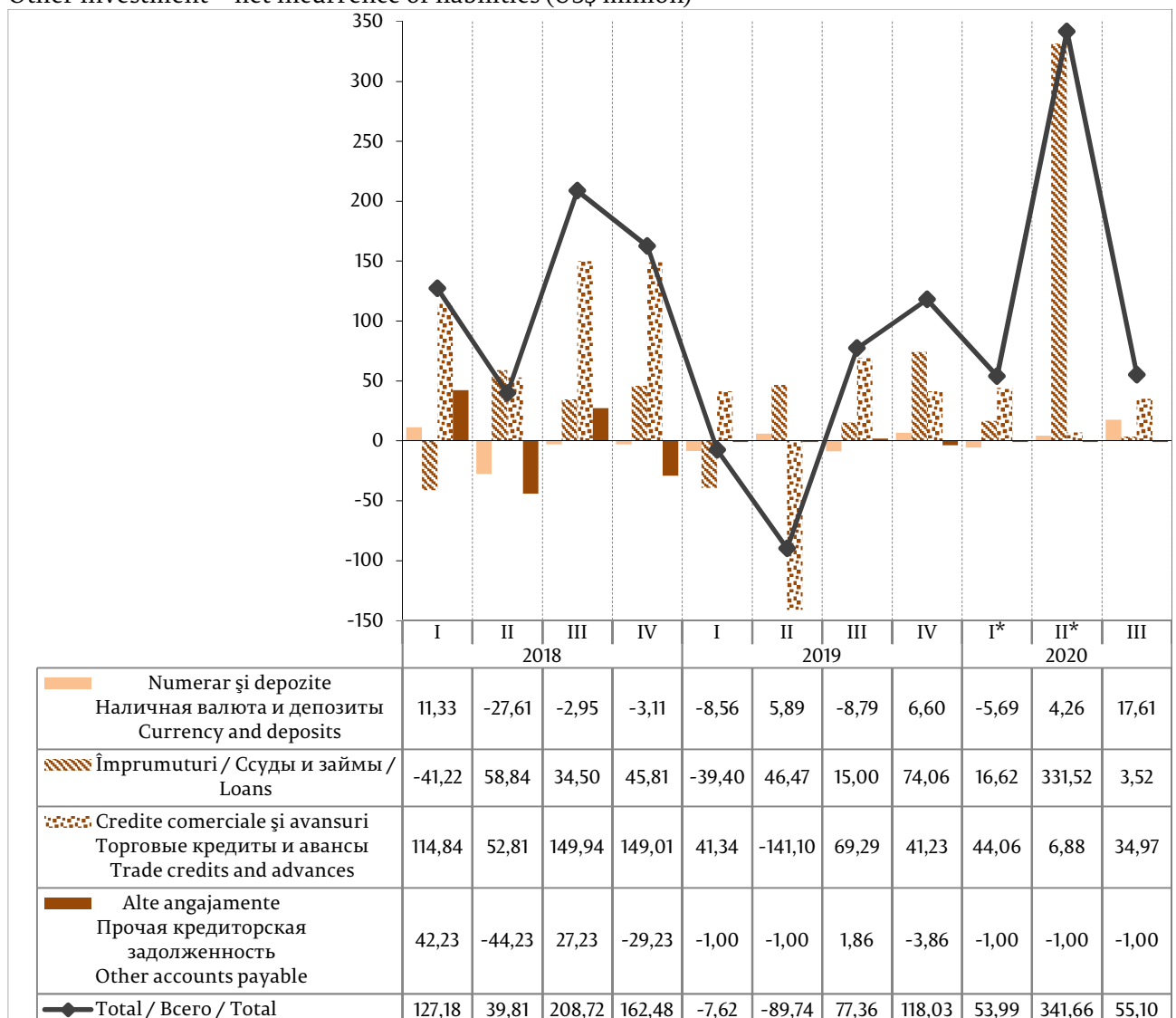
Scăderea netă a *activelor financiare* la articolul alte investiții, înregistrată pe parcursul trimestrului III 2020, a reflectat, în principal, diminuarea activelor sub formă de *numerar și depozite* în sumă netă de 518,27 mil. USD (activele societăților nefinanciare, gospodăriilor populației și instituțiilor fără scop lucrativ au scăzut cu 375,03 mil. USD, și cele ale băncilor licențiate – cu 143,24 mil. USD). De asemenea, la diminuarea activelor au contribuit achitățile nete în sumă de 29,63 mil. USD efectuate de partenerii nerezidenți la *creditele comerciale și avansurile* acordate anterior de rezidenți. Concomitent, au crescut activele financiare sub formă de *împrumuturi* cu 4,18 mil. USD (diagrama 35).

Majorarea netă a *pasivelor financiare* la articolul alte investiții (diagrama 36) a fost determinată de creșterea netă a angajamentelor sub formă de *credite comerciale și avansuri* primite de rezidenți de la parteneri comerciali nerezidenți cu 34,97 mil. USD, *numerar și depozite* cu 17,61 mil. USD, *împrumuturi* cu 3,52 mil. USD. Pasivele sub formă de alte angajamente au scăzut cu 1,00 mil. USD.

Diagrama 36. Alte investiții, acumularea netă de pasive (mil. USD)

Прочие инвестиции, чистое принятие обязательств (млн. долларов США)

Other investment – net incurrence of liabilities (US\$ million)



* date revizuite / пересмотренные данные / revised data

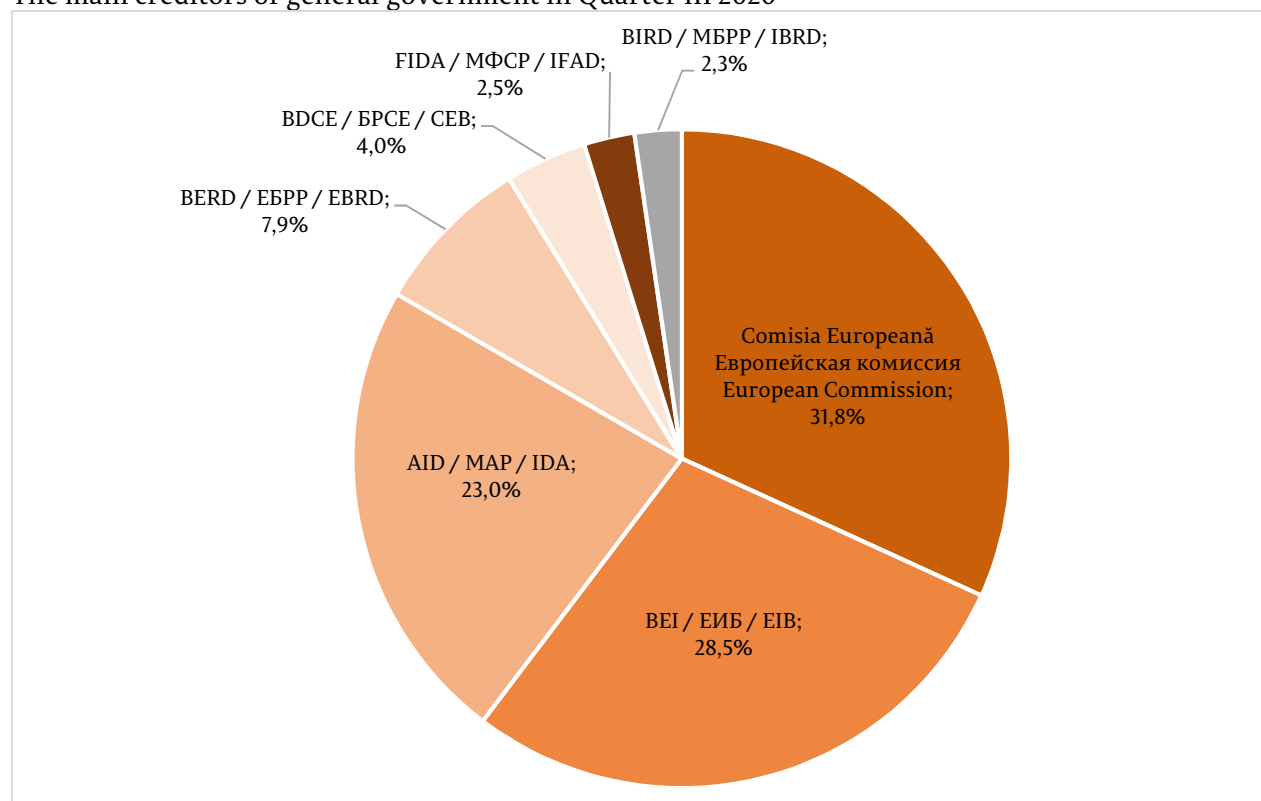
Articolul *împrumuturi* în cadrul altor investiții a înregistrat ieșiri nete de capital în valoare de 0,66 mil. USD (activele s-au majorat în bază netă cu 4,18 mil. USD, iar pasivele au crescut cu 3,52 mil. USD). Pe parcursul trimestrului III 2020, au fost valorificate *împrumuturi* din exterior în sumă totală de 143,77 mil. USD, din care pe termen lung – 140,62 mil. USD (tabelul 21 din Secțiunea statistică). Rambursările totale au constituit 140,25 mil. USD, din care ale împrumuturilor pe termen lung – 138,70 mil. USD.

Din punctul de vedere al sectoarelor instituționale, de finanțare externă au beneficiat: *administrația publică* – 72,01 mil. USD din tragerile totale, *societățile nefinanciare, gospodăriile populației și instituțiile fără scop lucrativ* – 41,98 mil. USD, *alte societăți financiare* – 23,36 mil. USD, *băncile licențiate* – 6,42 mil. USD.

Creditorii *administrației publice* în trimestrul III 2020 au fost: Comisia Europeană – 22,88 mil. USD, Banca Europeană de Investiții – 20,51 mil. USD, Asociația Internațională de Dezvoltare – 16,54 mil. USD, Banca Europeană pentru Reconstrucție și Dezvoltare – 5,66 mil. USD, Banca de Dezvoltare a Consiliului Europei – 2,93 mil. USD, Fondul Internațional pentru Dezvoltarea Agricolă – 1,79 mil. USD, Banca Internațională pentru Reconstrucție și Dezvoltare – 1,70 mil. USD.

Diagrama 37. Principalii creditori ai administrației publice în trimestrul III 2020

Основные кредиторы сектора государственного управления во III квартале 2020 года
The main creditors of general government in Quarter III 2020

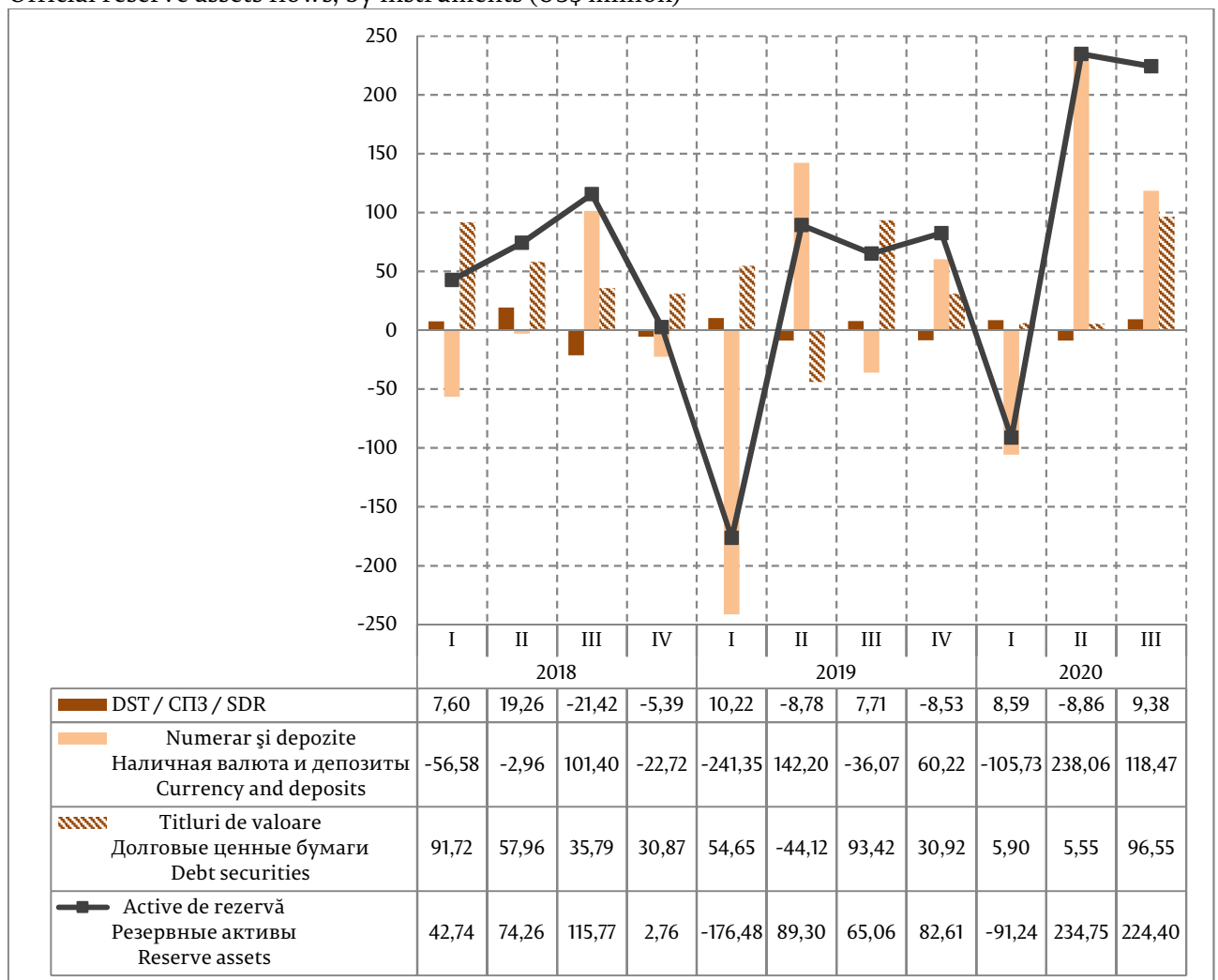


Rambursări de împrumuturi externe au fost efectuate de următoarele sectoare instituționale: *administrația publică* – 51,34 mil. USD, *societățile nefinanciare, gospodăriile populației și instituțiile fără scop lucrativ* – 36,12 mil. USD, *alte societăți financiare* – 33,28 mil. USD, *BNM* – 14,82 mil. USD (împrumuturi de la FMI), *băncile licențiate* – 4,69 mil. USD.

3.4. Activele de rezervă Резервные активы Reserve assets

Activele oficiale de rezervă (calculate la rata de schimb zilnică), pe parcursul trimestrului III 2020, s-au majorat cu 224,40 mil. USD în valoare netă (diagrama 38). Activele în DST s-au majorat cu 9,38 mil. USD. Numerarul și depozitele din componența rezervelor s-au majorat cu 118,47 mil. USD (numerarul și depozitele plasate în bănci centrale (autorități monetare) au crescut cu 113,51 mil. USD, iar plasamentele în alte bănci din străinătate – cu 4,96 mil. USD). Activele de rezervă sub formă de titluri de valoare au crescut cu 96,55 mil. USD.

Diagrama 38. Evoluția fluxurilor de active oficiale de rezervă, pe instrumente (mil. USD)
Динамика потоков официальных резервных активов, по инструментам (млн. долл. США)
Official reserve assets flows, by instruments (US\$ million)



4. Balanța de plăți în prezentare analitică

Платёжный баланс в аналитическом представлении

Balance of payments in analytic presentation

Tabelul 11. Sinteza balanței de plăți (BPM6), prezentare analitică (mil. USD)
 Платёжный баланс в аналитическом представлении (РПБ6) (млн. долларов США)
 Balance of payments in analytic presentation (BPM6) (US\$ million)

| | 2019 III | 2019 IV | 2020 I** | 2020 II** | 2020 III | 2019 I-III | 2020 I-III |
|--|-------------|------------|-------------|--------------|-------------|---------------|---------------|
| CONTUL CURENT СЧЁТ ТЕКУЩИХ ОПЕРАЦИЙ CURRENT ACCOUNT | -371,39 | -203,88 | -201,92 | -21,66 | -344,83 | -926,27 | -568,41 |
| Bunuri / Товары / Goods | -865,26 | -862,16 | -716,56 | -555,27 | -907,19 | -2 449,60 | -2 179,02 |
| Servicii / Услуги / Services | 76,02 | 81,65 | 79,06 | 89,41 | 114,97 | 268,98 | 283,44 |
| Venituri primare / Первичные доходы / Primary income | 127,15 | 219,35 | 153,43 | 109,50 | 68,73 | 401,72 | 331,66 |
| Venituri secundare / Вторичные доходы Secondary income | 290,70 | 357,28 | 282,15 | 334,70 | 378,66 | 852,63 | 995,51 |
| CONTUL DE CAPITAL СЧЁТ ОПЕРАЦИЙ С КАПИТАЛОМ CAPITAL ACCOUNT | -15,09 | -10,42 | -10,07 | -7,57 | -23,45 | -39,46 | -41,09 |
| Necesarul net de finanțare (soldul CC și CK) Чистое заимствование (сальдо СТО и СОК) Net borrowing (CAB and KAB) | -386,48 | -214,30 | -211,99 | -29,23 | -368,28 | -965,73 | -609,50 |
| Necesarul net de finanțare (SOLDUL CF) Чистое заимствование (САЛЬДО ФС) Net borrowing (-) (FAB) | -419,74 | -228,85 | -101,95 | -67,26 | -634,17 | -986,10 | -803,38 |
| Investiții directe / Прямые инвестиции Direct investment | -63,11 | -22,83 | -17,48 | 26,71 | -38,07 | -438,69 | -28,84 |
| Investiții de portofoliu și derivate financiare Портфельные инв. и производные фин. инструменты Portfolio investment and financial derivatives | 0,24 | 0,42 | -0,79 | 0,90 | 0,29 | 4,60 | 0,40 |
| Alte investiții / Прочие инвестиции / Other investment | -356,87 | -206,44 | -83,68 | -94,87 | -596,39 | -552,01 | -774,94 |
| achiziționarea netă de active financiare (ANA) чистое приобретение финансовых активов net acquisition of financial assets | -297,61 | -97,99 | -21,64 | 24,52 | -543,72 | -548,99 | -540,84 |
| acumularea netă de pasive (ANP) din care: чистое принятие обязательств, в т.ч.: net incurrence of liabilities, of which: | 59,26 | 108,45 | 62,04 | 119,39 | 52,67 | 3,02 | 234,10 |
| împrumuturi / ссуды и займы / loans | -3,10 | 64,48 | 24,67 | 109,25 | 1,09 | 45,09 | 135,01 |
| Erori și omisiuni nete Чистые ошибки и пропуски Net errors and omissions | 13,70 | 47,40 | 26,85 | -25,55 | -55,72 | -19,47 | -54,42 |
| ACTIVE DE REZERVĂ ȘI ARTICOLE AFERENTE РЕЗЕРВЫ И СВЯЗАННЫЕ С НИМИ СТАТЬИ RESERVES AND RELATED ITEMS | 46,96 | 61,95 | -83,19 | 12,48 | 210,17 | 0,90 | 139,46 |
| Active de rezervă* / Резервные активы* / Reserve assets* | 65,06 | 82,61 | -91,24 | 234,75 | 224,40 | -22,12 | 367,91 |
| Utilizarea creditelor și a împrumuturilor FMI Кредиты и займы МВФ IMF credit and loans | 18,10 | -12,64 | -8,05 | 222,27 | -20,45 | -23,02 | 193,77 |
| Banca centrală / Центральный банк / Central bank | 1,56 | -10,58 | -8,89 | -10,55 | -14,82 | -26,32 | -34,26 |
| Administrația publică Сектор государственного управления General government | 16,54 | -2,06 | 0,84 | 232,82 | -5,63 | 3,30 | 228,03 |
| Finanțarea excepțională Исключительное финансирование Exceptional financing | | 33,30 | | | 34,68 | | 34,68 |
| Venituri secundare - granturi interguvernamentale Вторичные доходы - межправительственные гранты Secondary income - intergovernmental grants | | 11,08 | | | 11,80 | | 11,80 |
| Alte investiții - împrumuturi interguvernamentale Прочие инвестиции - межправительственные займы Other investment - intergovernmental loans | | 22,22 | | | 22,88 | | 22,88 |

*evaluate la rata zilnică / *оценены по обменному курсу на день / *valued at daily exchange rate

** date revizuite / пересмотренные данные / revised data



În prezentarea analitică, balanța de plăți⁴ a Republicii Moldova s-a soldat, în trimestrul III 2020, cu un excedent în sumă de 210,17 mil. USD la *Active de rezervă și articole aferente*. Activele de rezervă ale BNM s-au majorat cu 224,40 mil. USD, totodată, BNM a efectuat rambursări nete de împrumuturi contractate anterior de la FMI în sumă de 14,82 mil. USD, iar administrația publică - de 5,63 mil. USD. Finanțarea excepțională a constituit 34,68 mil. USD și a cuprins tranșa de împrumut în valoare de 22,88 mil. USD și de grant în valoare de 11,80 mil. USD, oferite de Comisia Europeană în cadrul programului de asistență macrofinanciară.

⁴ Notă: Creșterea activelor financiare, precum și a pasivelor este înregistrată cu semnul plus, iar diminuarea activelor și pasivelor financiare – cu semnul minus.

Примечание: Увеличение финансовых активов, а также обязательств, регистрируется со знаком плюс, а уменьшение финансовых активов и обязательств – со знаком минус.

Note: Increases in both financial assets and liabilities are recorded with a positive sign (+), while decreases in financial assets and liabilities – with a negative sign (-).

III. Poziția investițională internațională a Republicii Moldova la 30.09.2020

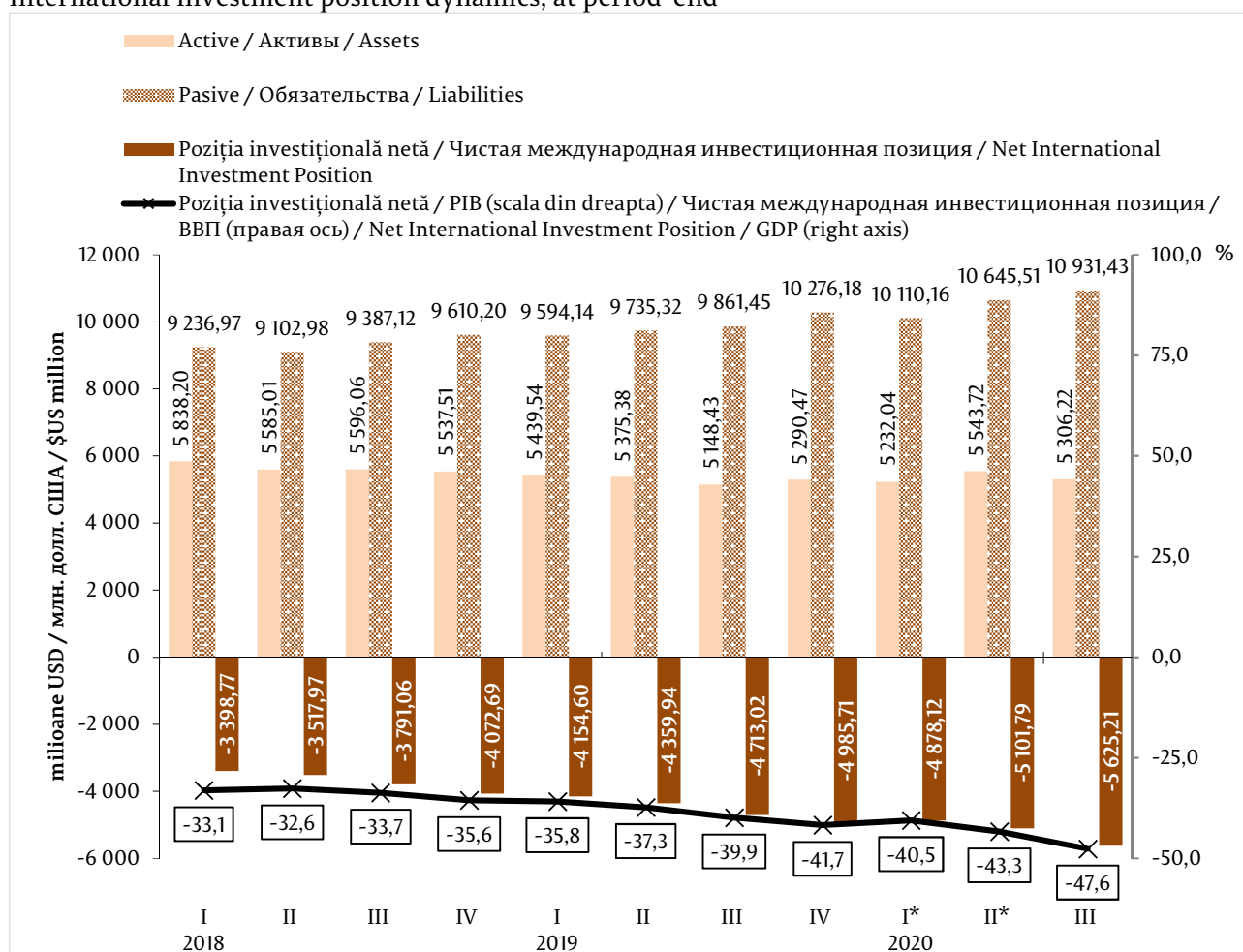
Международная инвестиционная позиция Республики Молдова по состоянию на 30.09.2020

International investment position of the Republic of Moldova as of 09/30/2020

Poziția investițională internațională (PII) a Republicii Moldova, la 30.09.2020, a înregistrat un sold net debitor de 5 625,21 mil. USD, care s-a aprofundat cu 12,8 la sută față de cel înregistrat la 31.12.2019 (diagrama 39).

Diagrama 39. Poziția investițională internațională în dinamică, la sfârșitul perioadei

Международная инвестиционная позиция в динамике, по состоянию на конец периода
International investment position dynamics, at period-end



* date revizuite / пересмотренные данные / revised data

Evoluția poziției investiționale internaționale, în ianuarie-septembrie 2020, a fost determinată negativ de tranzacțiile efective nete cu nerezidenții (-652,12 mil. USD), de fluctuația ratelor de schimb ale valutelor originale față de dolarul SUA (-123,50 mil. USD), de schimbările de preț ale instrumentelor financiare (-28,36 mil. USD), în timp ce alte schimbări (164,48 mil. USD) au influențat poziția în sensul creșterii. Toate schimbările menționate au rezultat într-o deteriorare totală a poziției la 30.09.2020 cu 639,50 mil. USD (tabelul 12, diagrama 40).

Tabelul 12. Poziția investițională internațională (MBP6), la 30.09.2020 (mil. USD)

 Международная инвестиционная позиция (РПБ6) по состоянию на 30.09.2020 (млн. долл. США)
 International investment position (BPM6) as of 09/30/2020 (US\$ million)

| | Situția la / Остаток на / Position as of 31.12.2019 | Modificări care reflectă: / Изменения, отражающие: / Changes reflecting: | | | | | Situția la / Остаток на / Position as of 30.09.2020 |
|---|---|--|--|--|--|---|---|
| | | dinamica totală / всего изменений / total changes | fluxul din BP / операции ПБ / BOP transactions | schimbări de preț / результат переоценки / price changes | fluctuația ratei de schimb / изменение обменного курса / exchange rate changes | alte schimbări / прочие изменения / other changes | |
| Poziția investițională internațională (netă) / Международная инв. позиция (чистая) / International investment position (net) | -4 985,71 | -639,50 | -652,12 | -28,36 | -123,50 | 164,48 | -5 625,21 |
| Active / Активы / Assets | 5 290,47 | 15,75 | -177,74 | 1,00 | 62,13 | 130,36 | 5 306,22 |
| Investiții directe / Прямые инвестиции / Direct investment | 332,41 | -5,78 | -6,10 | | 0,32 | | 326,63 |
| Investiții de portofoliu / Портфельные инвестиции / Portfolio investment | 11,20 | 1,29 | 1,29 | | | | 12,49 |
| Derivate financiare / Производные фин. инструменти / Financial derivatives | 4,00 | | | | | | 4,00 |
| Alte investiții / Прочие инвестиции / Other investment | 1 883,23 | -373,52 | -540,84 | | 36,96 | 130,36 | 1 509,71 |
| Active de rezervă* / Резервные активы* / Reserve assets* | 3 059,63 | 393,76 | 367,91 | 1,00 | 24,85 | | 3 453,39 |
| Passive / Обязательства / Liabilities | 10 276,18 | 655,25 | 474,38 | 29,36 | 185,63 | -34,12 | 10 931,43 |
| Investiții directe / Прямые инвестиции / Direct investment | 4 733,94 | 79,69 | 22,74 | 29,30 | 60,70 | -33,05 | 4 813,63 |
| Investiții de portofoliu / Портфельные инвестиции / Portfolio investment | 25,91 | 0,28 | 0,57 | 0,06 | -0,35 | | 26,19 |
| Derivate financiare / Производные фин. инструменти / Financial derivatives | 3,33 | 0,32 | 0,32 | | | | 3,65 |
| Alte investiții / Прочие инвестиции / Other investment | 5 513,00 | 574,96 | 450,75 | | 125,28 | -1,07 | 6 087,96 |

* fluxuri evaluate la rata de schimb zilnică

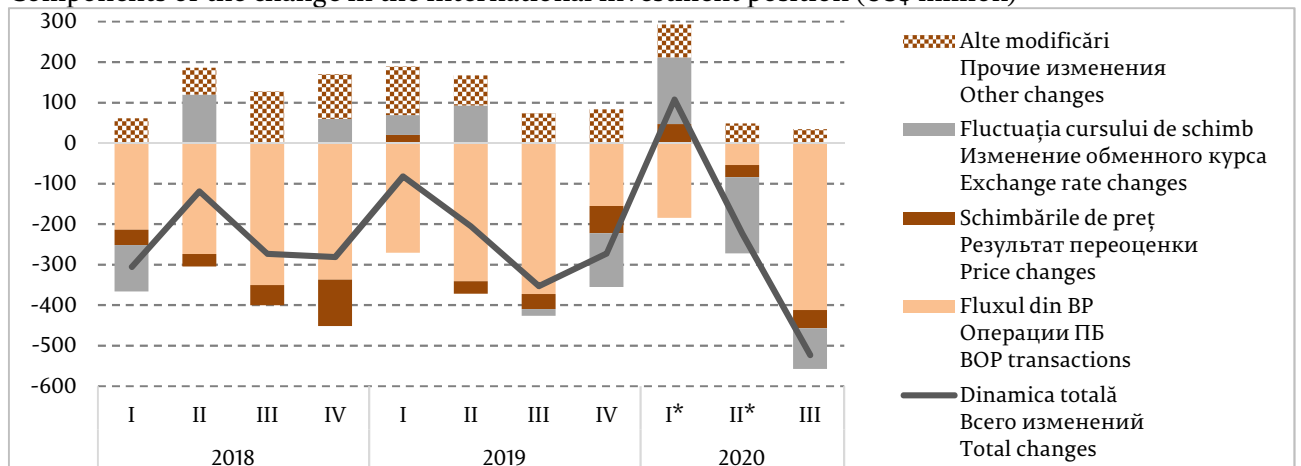
* операции ПБ оцениваются по обменному курсу на день / * BOP flow valued at daily exchange rate;

Notă: Pentru evaluarea stocurilor se utilizează cross-cursurile oficiale de schimb ale valutei originale față de dolarul SUA, la sfârșit de perioadă. / Примечание: Для оценки остатков были применены официальные кросс-курсы оригинальных валют к доллару США на конец периода. / Note: Official cross-exchange rates of original currencies against the US dollar at period-end are used for the evaluation of stocks.

Diagrama 40. Componentele modificării poziției investiționale internaționale (mil. USD)

Изменения в международной инвестиционной позиции по составляющим (млн. долларов США)

Components of the change in the International investment position (US\$ million)



* date revizuite / пересмотренные данные / revised data

Actiunile financiare externe au înregistrat la 30.09.2020 un stoc în valoare de 5 306,22 mil. USD, în creștere cu 15,75 mil. USD (+0,3 la sută) față de 31.12.2019. La majorarea poziției activelor financiare a contribuit alte schimbări (130,36 mil. USD), fluctuația ratelor de schimb ale valurilor originale față de dolarul SUA (62,13 mil. USD) și schimbările de preț (1,00 mil. USD). Fluxul negativ înregistrat în bilanța de plăți (-177,74 mil. USD) a influențat stocul de active financiare în sensul micșorării.

Pasivele externe au înregistrat la 30.09.2020 un stoc în valoare de 10 931,43 mil. USD, în creștere cu 655,25 mil. USD (cu 6,4 la sută) comparativ cu finele anului 2019. Majorarea stocului de pasive a fost influențată de fluxul pozitiv înregistrat în bilanța de plăți (474,38 mil. USD), fluctuația ratelor de schimb ale valurilor originale față de dolarul SUA (185,63 mil. USD) și de modificările de preț (29,36 mil. USD). Totodată, alte schimbări (-34,12 mil. USD) au diminuat stocul pasivelor externe.

1. Structura activelor financiare și a pasivelor externe, pe categorii funcționale

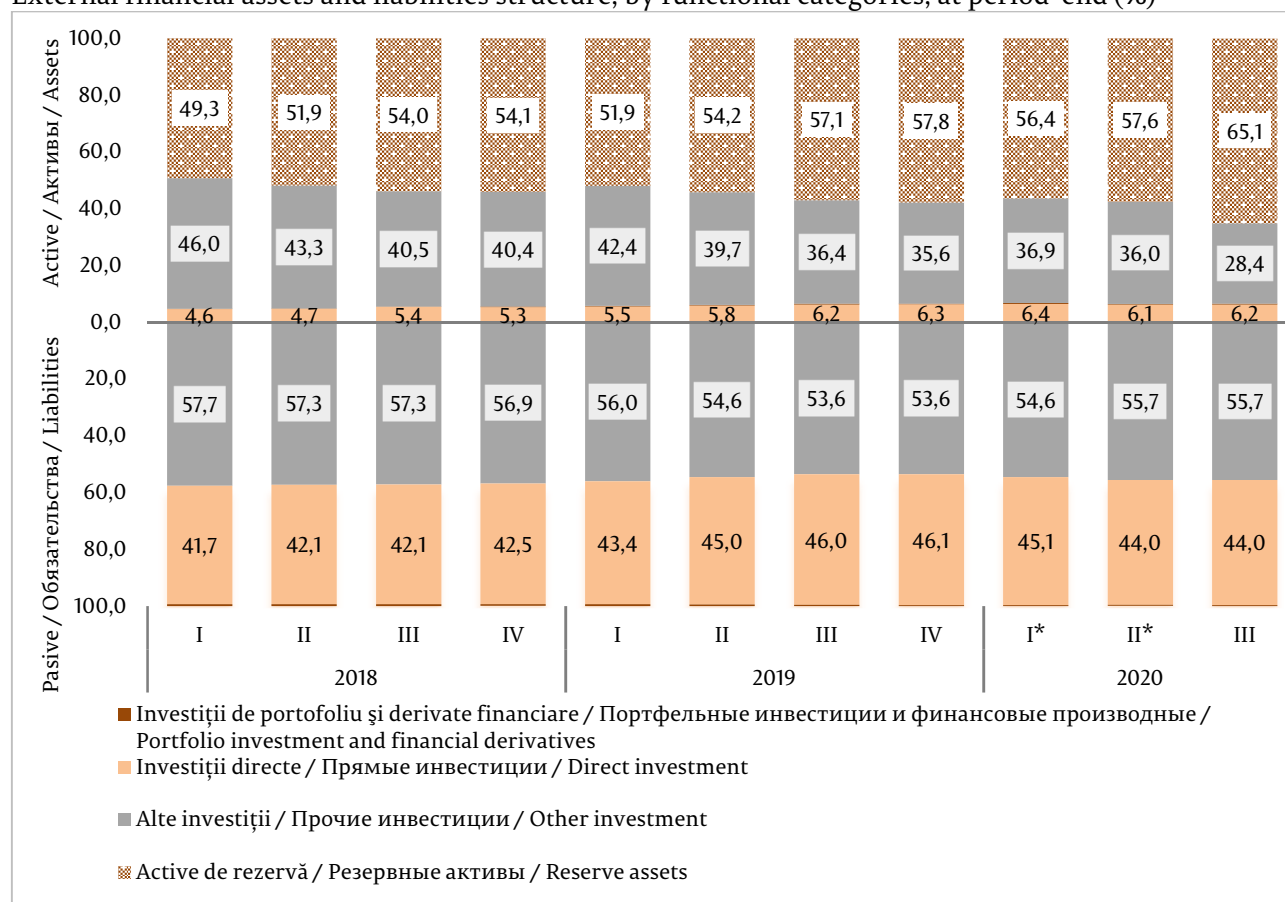
Структура внешних финансовых активов и обязательств по функциональным категориям

Structure of external financial assets and liabilities by functional categories

Diagrama 41. Structura activelor financiare și a pasivelor externe, pe categorii funcționale, la sfârșitul perioadei (%)

Структура внешних финансовых активов и обязательств по функциональным категориям, по состоянию на конец периода (%)

External financial assets and liabilities structure, by functional categories, at period-end (%)



* date revizuite / пересмотренные данные / revised data

a) Structura activelor financiare externe pe categorii funcționale

Структура внешних финансовых активов по функциональным категориям

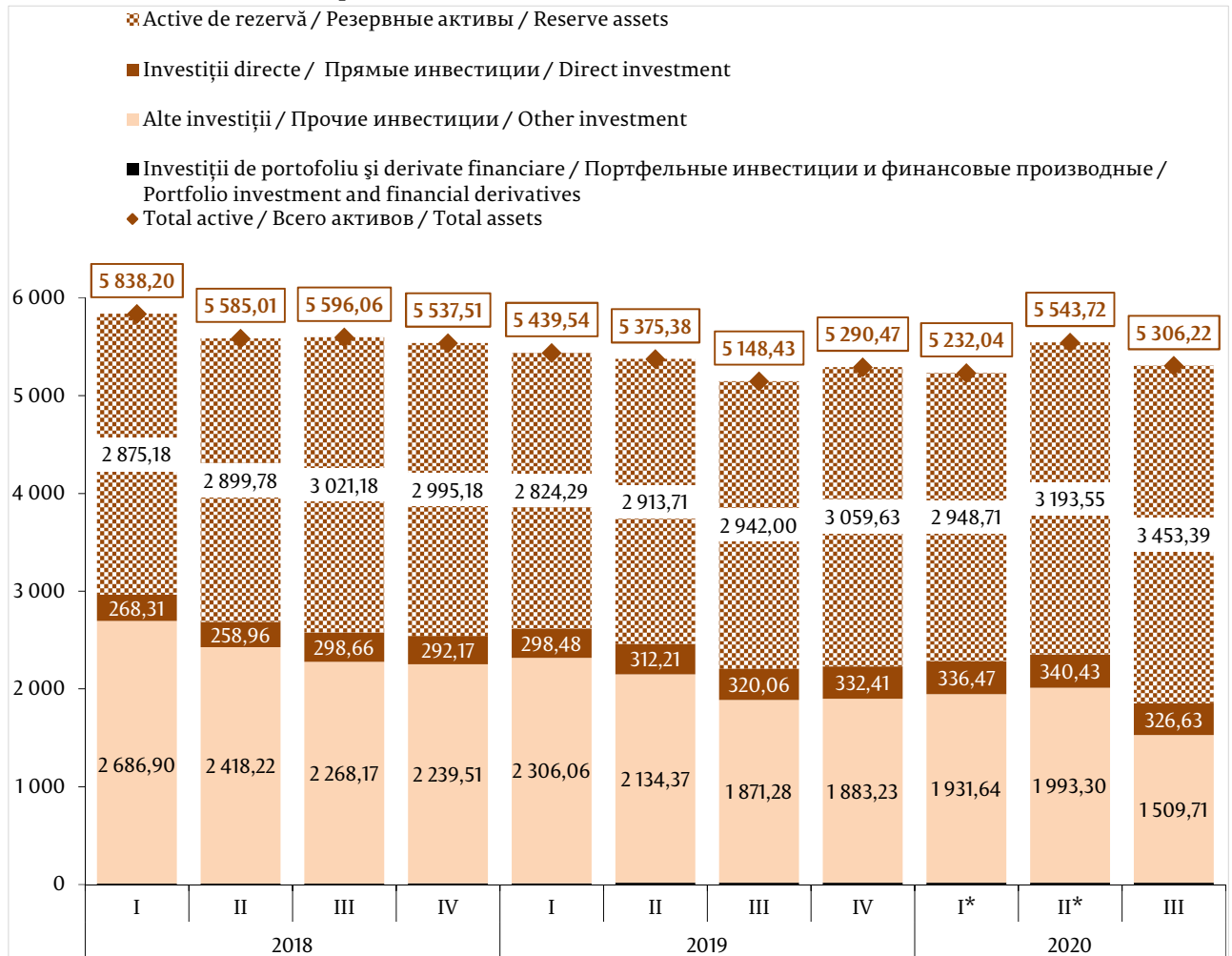
Structure of external financial assets by functional categories

În cadrul *activelor financiare externe*, cea mai mare pondere (65,1 la sută) a revenit activelor de rezervă, urmate de alte investiții (28,4 la sută), investiții directe (6,2 la sută), investiții de portofoliu și derivate financiare (0,3 la sută) (diagramele 41, 42).

Diagrama 42. Activele financiare externe, la sfârșitul perioadei (mil. USD)

Внешние финансовые активы по состоянию на конец периода (млн. долл. США)

External financial assets, at period-end (US\$ million)



* date revizuite / пересмотренные данные / revised data

Stocul activelor sub formă de *investiții directe* a însumat 326,63 mil. USD, în scădere cu 1,7 la sută comparativ cu 31.12.2019. Activele sub formă de *investiții de portofoliu și derivate financiare* au înregistrat un stoc de 16,49 mil. USD (+8,5 la sută). Activele sub formă de *alte investiții* s-au diminuat pe parcursul perioadei ianuarie-septembrie 2020 cu 19,8 la sută, constituind 1 509,71 mil. USD. Componenta de bază a acestora – stocul activelor sub formă de *numerar și depozite* – a constituit 744,91 mil. USD, diminuându-se cu 32,2 la sută pe parcursul primelor nouă luni ale anului 2020, ca rezultat al micșorării stocului activelor sub formă de

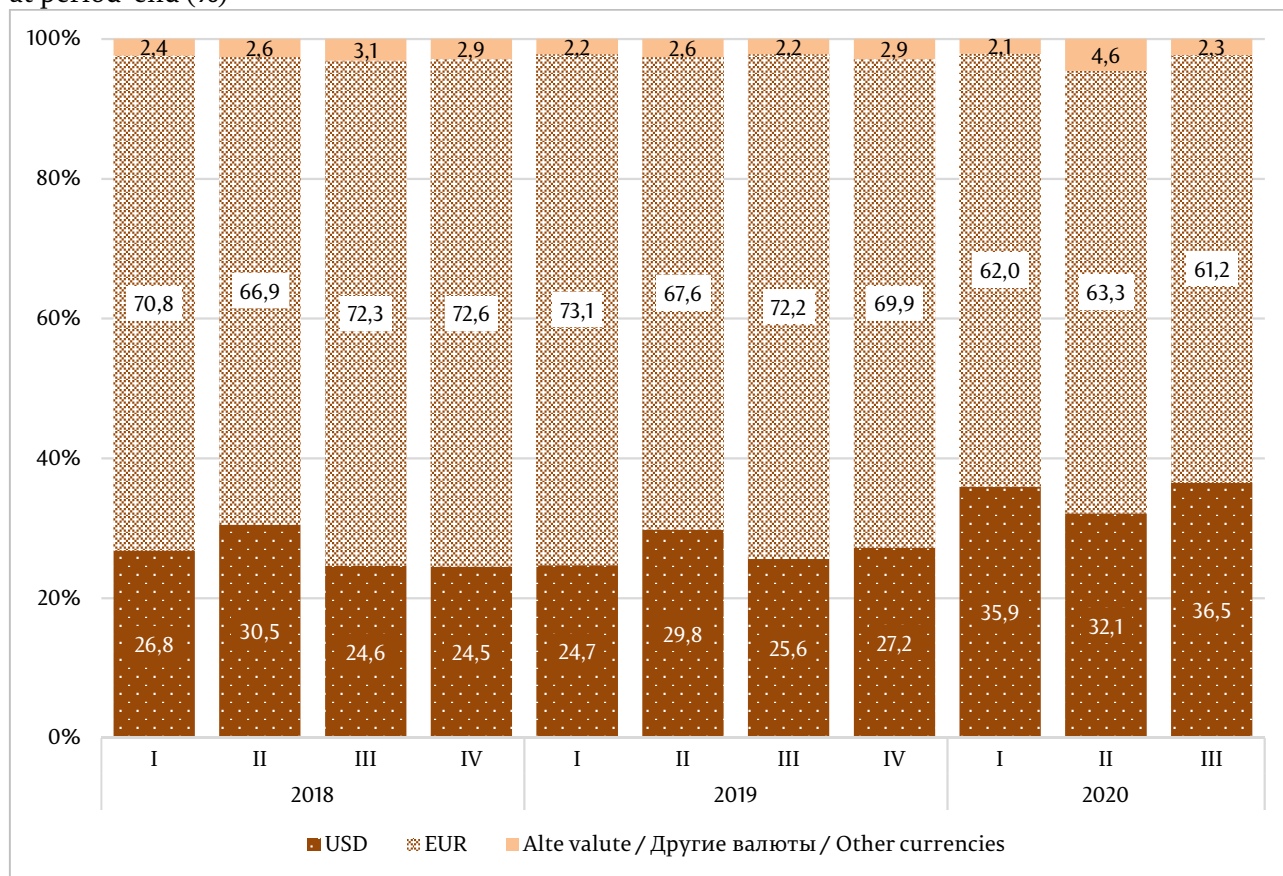
numerar și depozite ale altor sectoare cu 371,14 mil. USD, în timp ce stocul de numerar și depozite al băncilor licențiate s-a majorat cu 18,09 mil. USD.

În activele financiare externe sub formă de *numerar și depozite* ale băncilor licențiate au prevalat cele în euro, cu o pondere de 61,2 la sută, ce s-a micșorat cu 8,7 p. p. față de finele anului 2019. Ponderea activelor în dolari SUA a crescut cu 9,3 p. p. față de finele anului precedent până la 36,5 la sută (diagrama 43).

Diagrama 43. Structura valutară a activelor financiare externe sub formă de numerar și depozite ale băncilor licențiate, la sfârșitul perioadei (%)

Валютная структура внешних финансовых активов в виде наличной валюты и депозитов лицензированных банков, по состоянию на конец периода (%)

Currency composition of external financial assets of currency and deposits held by authorized banks, at period-end (%)



Stocul de active sub formă de *împrumuturi* a constituit 120,34 mil. USD (în creștere cu 4,2 la sută), acestea fiind majoritar acordate nerezidenților de către societățile nefinanciare și gospodării pe termen lung (86,2 la sută din total). *Creditele comerciale și avansurile* acordate de către agenții economici rezidenți nerezidenților, cu o pondere de 42,1 la sută în activele sub formă de alte investiții, au însumat 634,88 mil. USD (-3,8 la sută față de 31.12.2019).

Activele oficiale de rezervă au constituit 3 453,39 mil. USD, în creștere față de finele anului precedent cu 12,9 la sută. Pe parcursul a trei trimestre, stocul activelor oficiale de rezervă s-a majorat pe seama fluxului net înregistrat în balanța de plăți cu 367,91 mil. USD (calculat la rata de schimb zilnică), fluctuației ratelor de schimb ale valutilor originale față de dolarul SUA cu 24,85 mil. USD și modificărilor de preț ale titlurilor de valoare și ale aurului monetar cu 1,00 mil. USD.

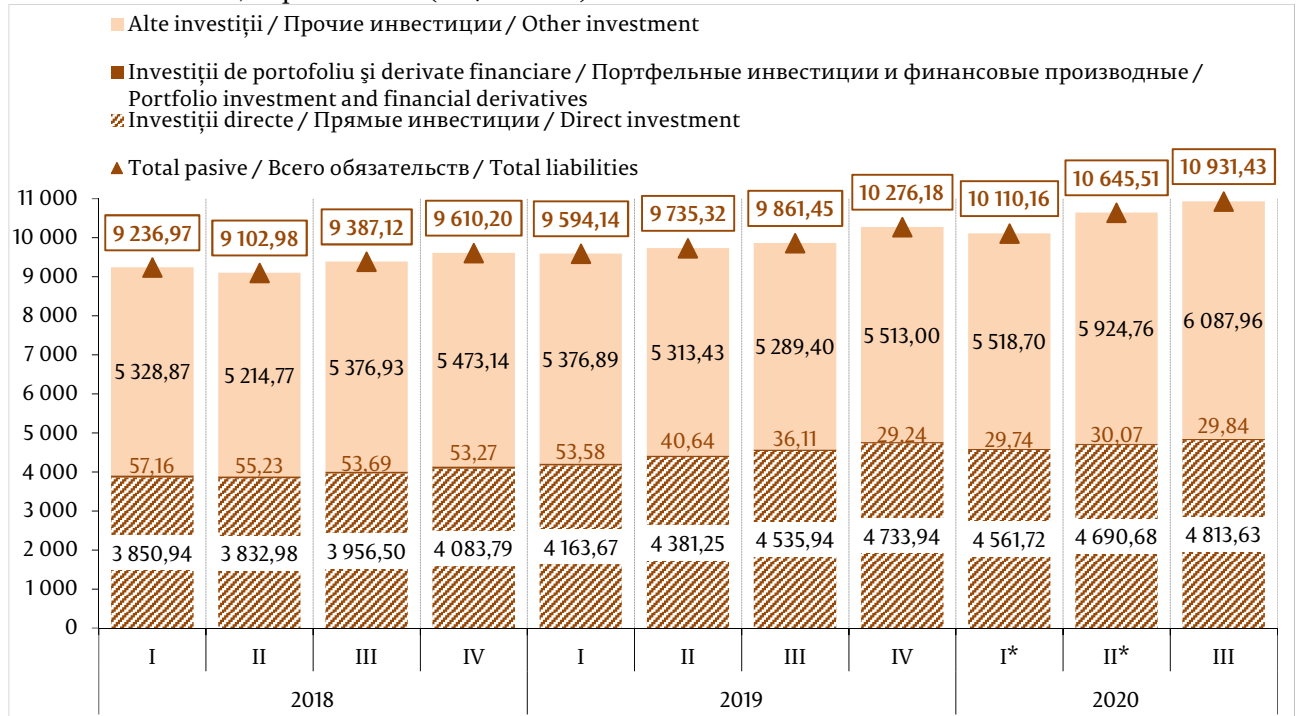
b) Structura pasivelor externe pe categorii funcționale
Структура обязательств по функциональным категориям
Structure of external liabilities by functional categories

În structura *pasivelor externe* au predominat alte investiții cu o pondere de 55,7 la sută și investițiile directe cu 44,0 la sută, iar investițiile de portofoliu cu derivatele financiare au avut cea mai scăzută pondere de 0,3 la sută (diagrama 44).

Diagrama 44. Pasivele externe, la sfârșitul perioadei (mil. USD)

Внешние обязательства по состоянию на конец периода (млн. долларов США)

External liabilities, at period-end (US\$ million)



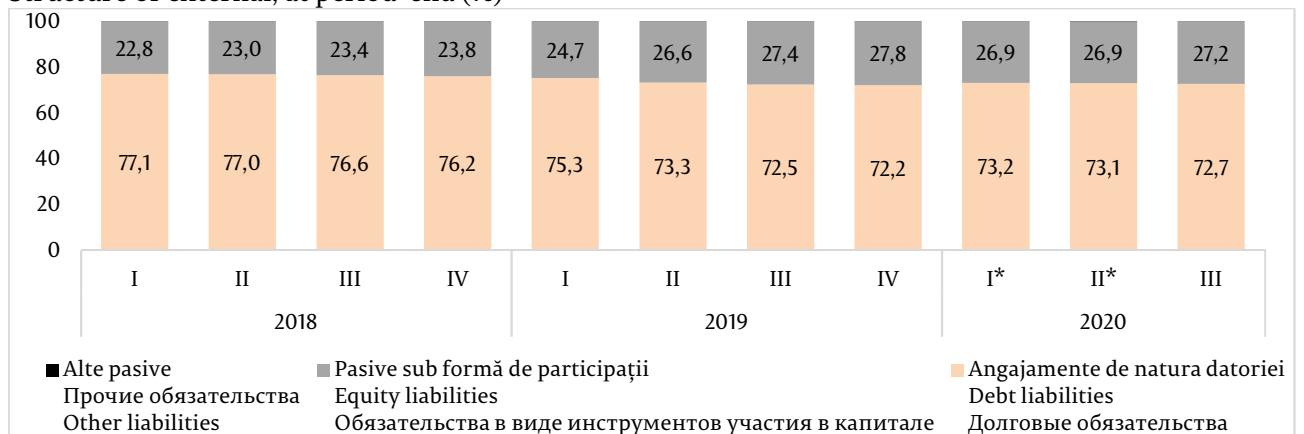
* date revizuite / пересмотренные данные / revised data

Ponderea pasivelor sub formă de participații la capital și acțiuni (atât din cadrul investițiilor de portofoliu, cât și din cadrul investițiilor directe) a constituit 27,2 la sută din stocul total. Cea mai mare parte a pasivelor (72,7 la sută) a revenit celor generatoare de datorie (diagrama 45).

Diagrama 45. Structura pasivelor externe, la sfârșitul perioadei (%)

Структура обязательств по состоянию на конец периода (%)

Structure of external, at period-end (%)



* date revizuite / пересмотренные данные / revised data

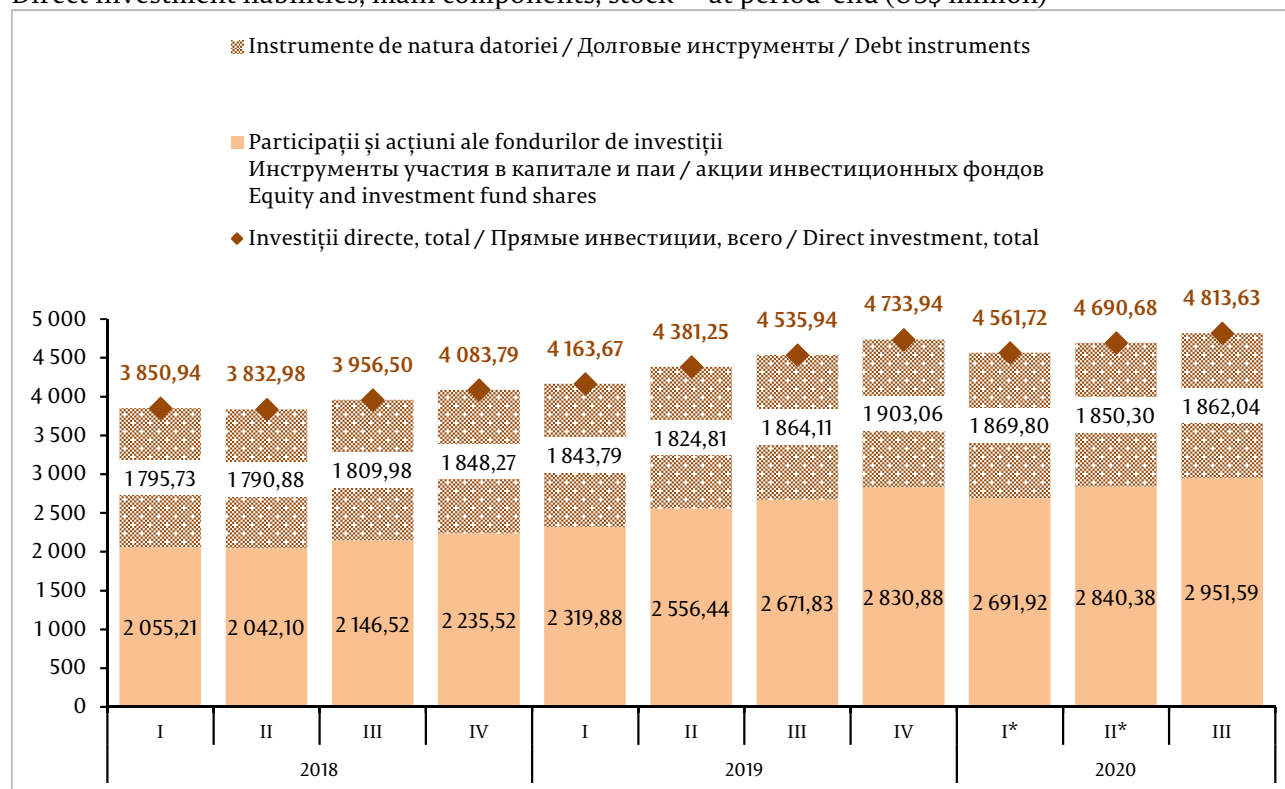
Stocul total de pasive sub formă de *investiții directe* acumulat la 30.09.2020 a fost evaluat la 4 813,63 mil. USD (în creștere cu 1,7 la sută față de 31.12.2019). Majorarea poziției pasivelor de investiții directe a rezultat din evoluția ratelor de schimb ale valutelor originale față de dolarul SUA (60,70 mil. USD), majorarea prețurilor acțiunilor (29,30 mil. USD), intrările efective nete de investiții directe (22,74 mil. USD). Totodată, alte modificări de 33,05 mil. USD au influențat poziția pasivelor de investiții directe în sensul micșorării.

Ponderea participațiilor și a acțiunilor fondurilor de investiții în stocul total de pasive sub formă de investiții directe este superioară celei a instrumentelor de natura datoriei (61,3 la sută, față de 38,7 la sută) (diagrama 46). Componenta instrumentelor de natura datoriei este mixtă: 1 098,30 mil. USD reprezintă stocul împrumuturilor contractate de la investitorii străini direcți, 202,45 mil. USD sunt angajamente sub formă de credite comerciale și avansuri și 561,29 mil. USD sunt alte datorii față de investitorii străini direcți.

Diagrama 46. Investițiile directe, pasive, componentele de bază, stoc** la sfârșitul perioadei (mil. USD)

Прямые инвестиции, обязательства, основные компоненты, остаток** на конец периода (млн. долл. США)

Direct investment liabilities, main components, stock** at period-end (US\$ million)



* date revizuite / пересмотренные данные / revised data

** stocuri calculate conform valorii de bilanț

** остатки, отраженные по методу оценки "собственные средства по балансовой стоимости"

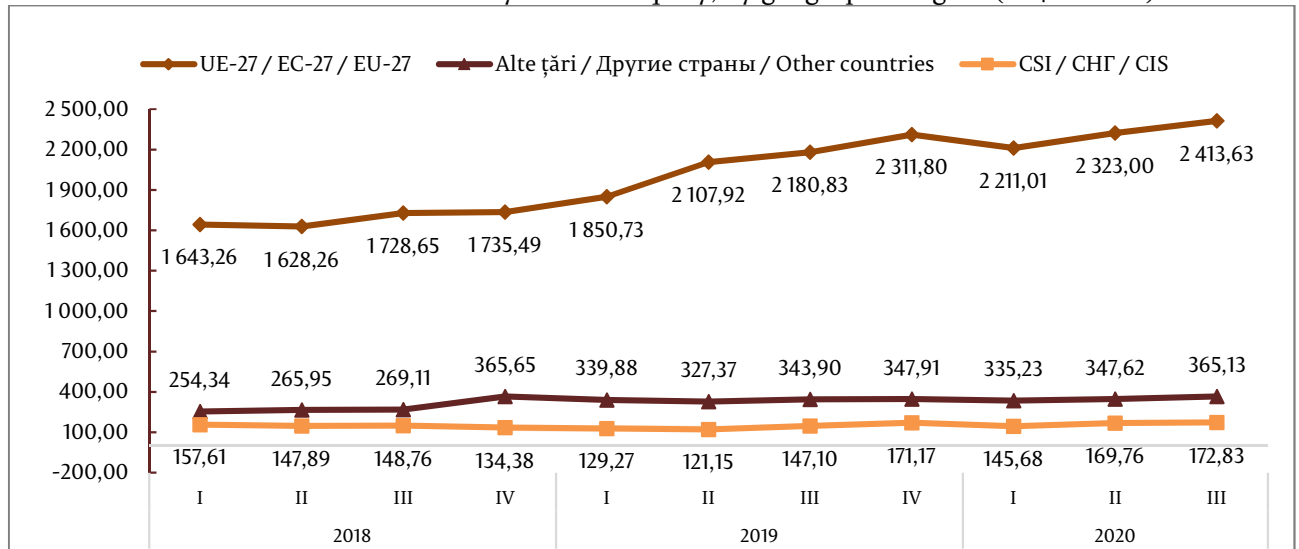
** stocks calculated according to the own funds at book value method

În distribuția geografică a investițiilor directe sub formă de participații și acțiuni acumulate, investitorilor din țările UE-27 (fără Marea Britanie) le-a revenit ponderea majoritară de 81,8 la sută. Investitorii din țările CSI au deținut o pondere de 5,9 la sută din totalul capitalului propriu acumulat, iar cei proveniți din alte țări – de 12,3 la sută (diagrama 47).

Diagrama 47. Stocul investițiilor directe*, capital propriu, pe zone geografice (mil. USD)

Прямые инвестиции* – собственный капитал – по регионам (млн. долл. США)

Direct investments in domestic economy stock* – equity, by geographic region (US\$ million)



* stocuri calculate conform valorii de bilanț, distribuția pe țări în baza investitorului nemijlocit

* остатки, отраженные по методу оценки "собственные средства по балансовой стоимости", распределение по странам в соответствии с непосредственным инвестором

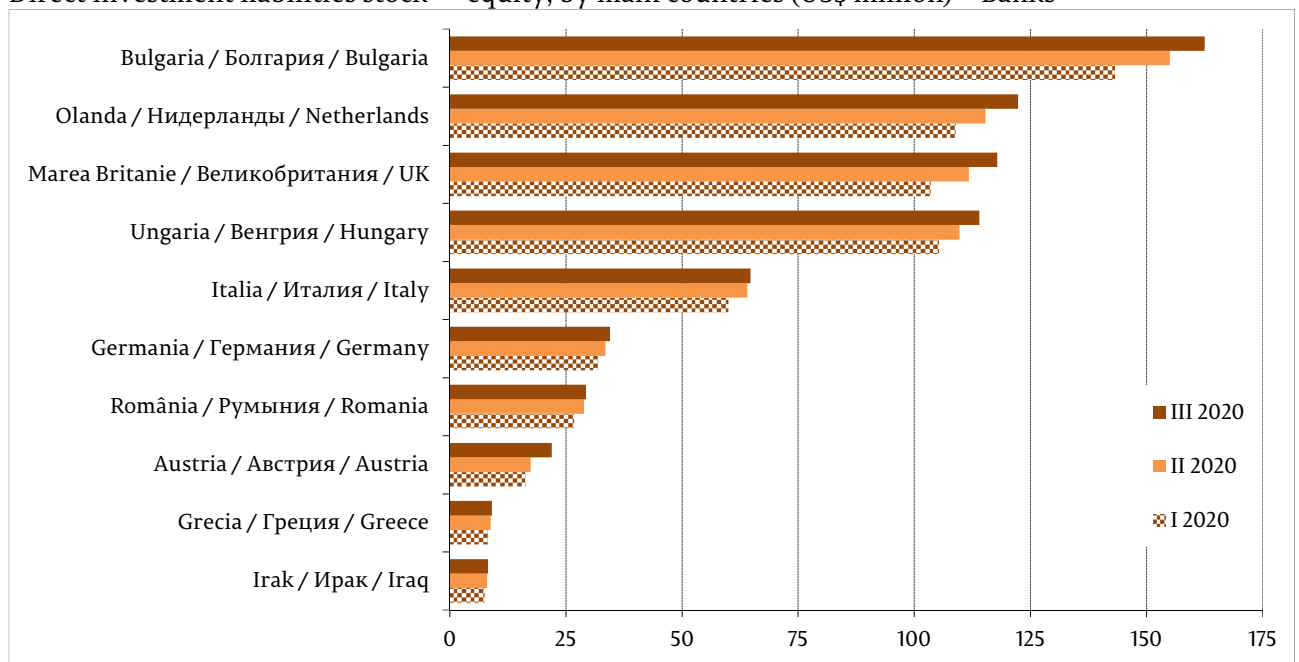
* stocks calculated according to the own funds at book value method, by immediate investor's country

Repartiția stocului de pasive de investiții directe sub formă de participații și acțiuni acumulate, în dinamică pe principalele țări, este reflectată în diagramele 48 și 49.

Diagrama 48. Stocul investițiilor directe*, capital propriu acumulat, pe principalele țări (mil. USD) – Sectorul bancar

Прямые инвестиции*, накопленный собственный капитал, основные страны (млн. долларов США) – Банковский сектор

Direct investment liabilities stock* - equity, by main countries (US\$ million) – Banks



* stocuri calculate conform valorii de bilanț, distribuția pe țări în baza investitorului nemijlocit

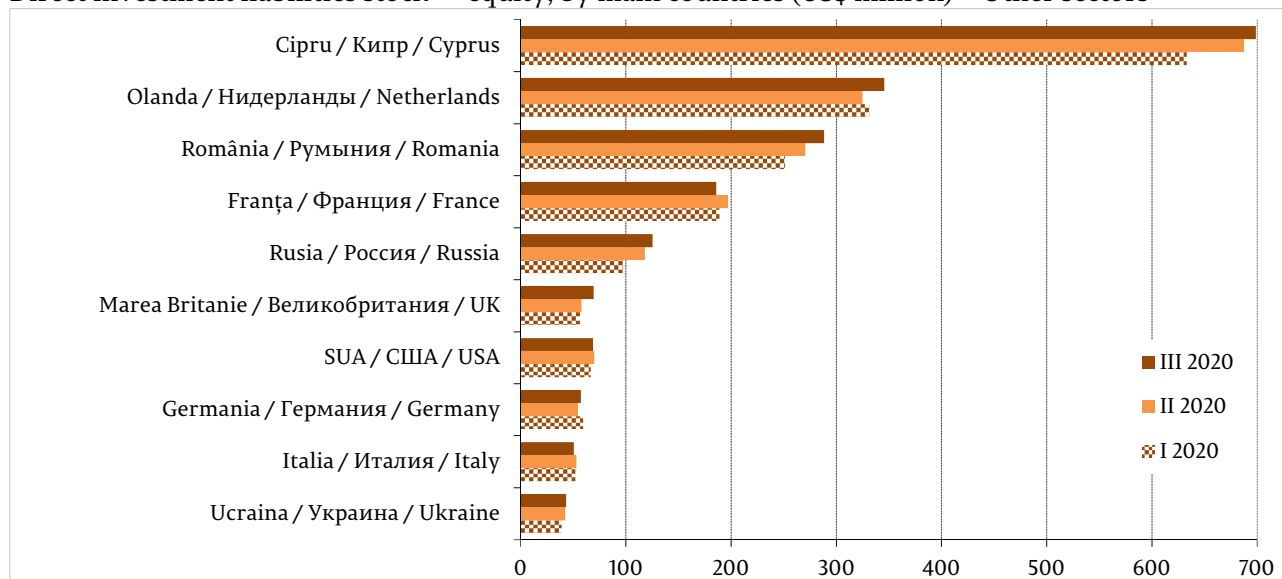
* остатки, отраженные по методу оценки "собственные средства по балансовой стоимости", распределение по странам в соответствии с непосредственным инвестором

* stocks calculated according to the own funds at book value method, by immediate investor's country

Diagrama 49. Stocul investițiilor directe*, capital propriu acumulat, pe principalele țări (mil. USD) – Alte sectoare

Прямые инвестиции*, накопленный собственный капитал, основные страны (млн. долларов США) – Другие секторы

Direct investment liabilities stock* - equity, by main countries (US\$ million) – Other sectors



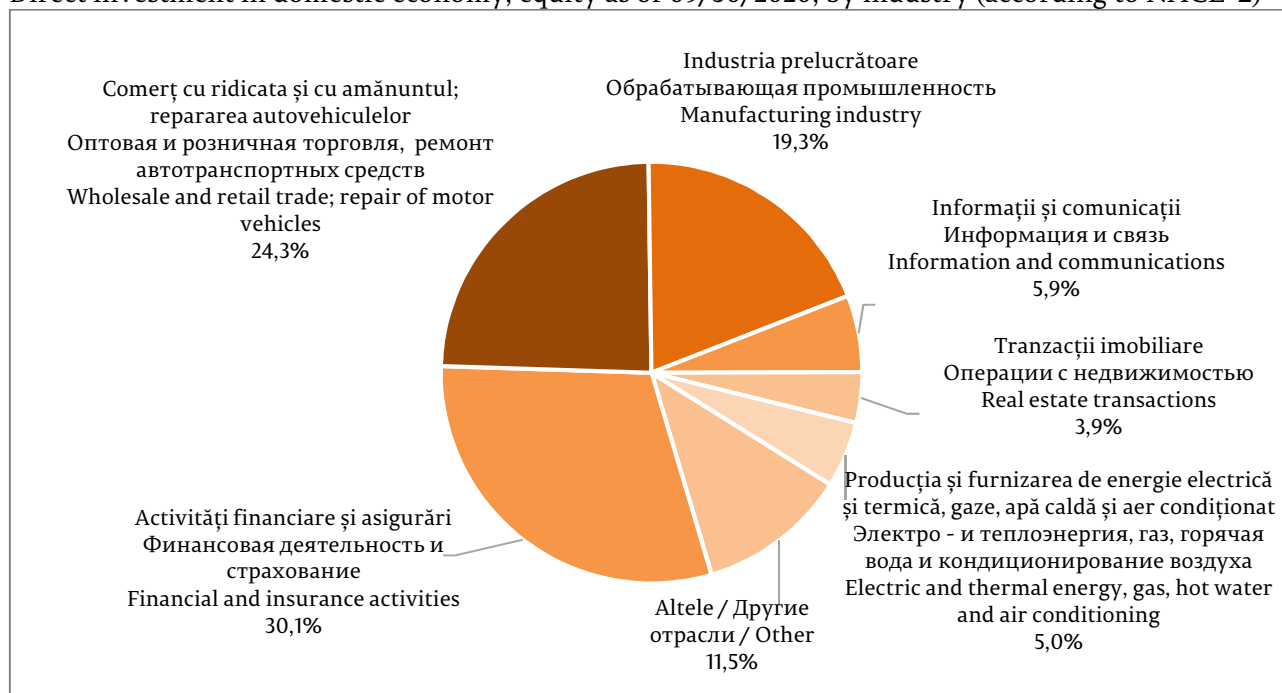
* stocuri calculate conform valorii de bilanț, distribuția pe țări în baza investitorului nemijlocit / * остатки, отраженные по методу оценки "собственные средства по балансовой стоимости", распределение по странам в соответствии с непосредственным инвестором / * stocks calculated according to the own funds at book value method, by immediate investor's country

Repartiția stocului de investiții directe sub formă de participații pe activități economice este reflectată în diagrama 50.

Diagrama 50. Investițiile directe, capital propriu acumulat la 30.09.2020, pe activități economice (conform CAEM-2)

Прямые инвестиции – собственный капитал, накопленный по состоянию на 30.09.2020 г., по отраслям (согласно КЭДМ-2)

Direct investment in domestic economy, equity as of 09/30/2020, by industry (according to NACE-2)



Notă: Date estimate / Примечание: Оценочные данные / Note: Estimated data

Pasivele sub formă de *investiții de portofoliu și derivate financiare* sunt în proporție de 28,6 la sută ale societăților care acceptă depozite, exclusiv banca centrală. Poziția totală în proporție de 86,6 la sută este constituită din participațiile nerezidenților sub 10 la sută în capitalul propriu al entităților economice din Moldova.

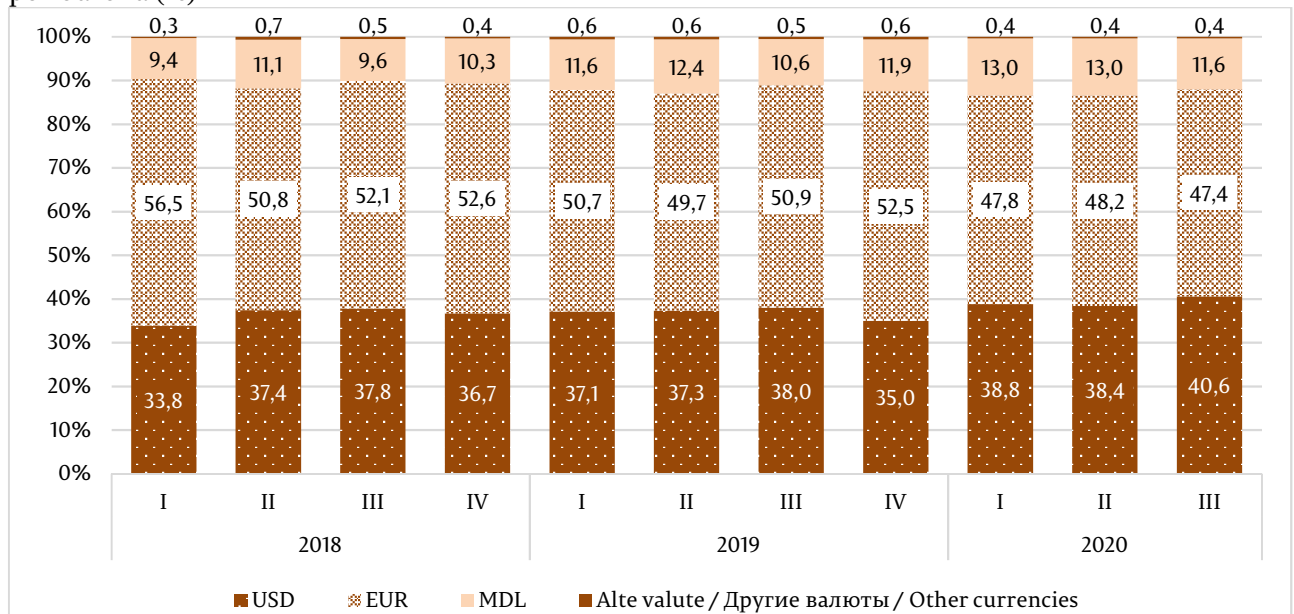
Componenta cu ponderea majoritară (55,7 la sută) în pasivele externe ale țării – *alte investiții* – a constituit 6 087,96 mil. USD la 30.09.2020, în creștere cu 10,4 la sută de la începutul anului. Alte investiții au constat în proporție de 63,5 la sută din împrumuturi, 29,9 la sută – credite comerciale și avansuri, 2,7 la sută – alocări de DST, 2,5 la sută – numerar și depozite și 1,4 la sută – alte pasive.

Stocul pasivelor sub formă de împrumuturi a însumat 3 863,27 mil. USD (în creștere cu 12,9 la sută comparativ cu finele anului 2019), credite comerciale – 1 819,28 mil. USD (+6,7 la sută), alocări de DST – 165,66 mil. USD (+1,8 la sută), alte angajamente – 87,41 mil. USD (-3,3 la sută). La 30.09.2020, stocul pasivelor sub formă de numerar și depozite a constituit 152,34 mil. USD (+13,2 la sută), din care cea mai mare parte – 149,01 mil. USD – a aparținut băncilor licențiate. În structura valutară a pasivelor sub formă de numerar și depozite ale băncilor licențiate a prevalat euro, cu o pondere de 47,4 la sută, în descreștere comparativ cu finele anului 2019 cu 5,1 p.p. Ponderea pasivelor în dolari SUA s-a majorat până la 40,6 la sută, iar a celor în lei moldovenești s-a diminuat până la 11,6 la sută (diagrama 51).

Diagrama 51. Structura valutară a pasivelor externe sub formă de numerar și depozite ale băncilor licențiate, la sfârșitul perioadei (%)

Валютная структура внешних обязательств в виде наличной валюты и депозитов лицензированных банков, по состоянию на конец периода (%)

Currency composition of external liabilities of currency and deposits held by authorized banks, at period-end (%)

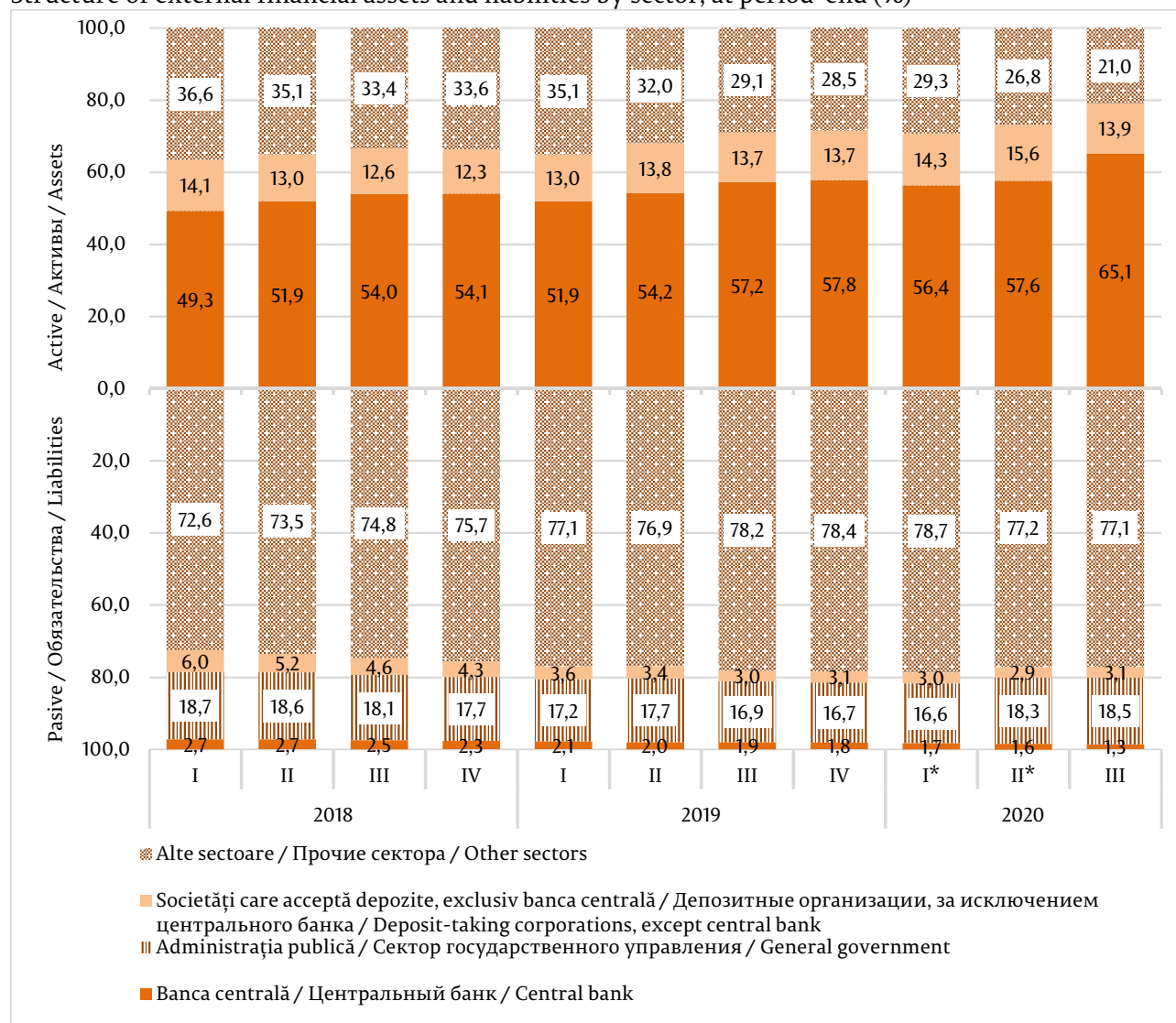


2. Structura activelor financiare și a pasivelor externe pe sectoare instituționale Структура внешних финансовых активов и обязательств по секторам Structure of external financial assets and liabilities by institutional sectors

Structura pe *sectoare instituționale* a activelor și pasivelor externe ale țării, la situația din 30.09.2020, este prezentată în diagrama 52.

Diagrama 52. Structura sectorială a activelor financiare și a pasivelor, la sfârșitul perioadei (%)

Внешние финансовые активы и обязательства по состоянию на конец периода, по секторам (%)
Structure of external financial assets and liabilities by sector, at period-end (%)



* date revizuite / пересмотренные данные / revised data

Ponderea principală în totalul activelor externe este deținută constant de *BNM* (65,1 la sută), urmată de *alte sectoare* (21,0 la sută) și de sectorul *societăți care acceptă depozite* (13,9 la sută). Stocul activelor financiare al *BNM* a înregistrat o majorare cu 12,9 la sută, iar al sectorului *societăți care acceptă depozite* – o creștere cu 2,5 la sută. Totodată, stocul activelor financiare al *altor sectoare* s-a diminuat cu 26,2 la sută.

În pasivele externe, distribuția sectorială, de asemenea, este stabilă, *altor sectoare* le revine în continuare ponderea majoritară, care la 30.09.2020 a constituit 77,1 la sută. Sectorul *administrația publică* deține 18,5 la sută, sectorul *societăți care acceptă depozite* – 3,1 la sută, iar *BNM* – 1,3 la sută. Comparativ cu finele anului 2019, stocul angajamentelor externe al *BNM* a scăzut cu 17,6 la sută, în timp ce stocul sectorului *administrația publică* s-a majorat cu 17,7 la sută, al sectorului *societăți care acceptă depozite* – cu 6,1 la sută, și cel al *altor sectoare* – cu 4,5 la sută.

3. Structura activelor financiare și a pasivelor externe pe scadențe

Структура внешних финансовых активов и обязательств по срокам погашения

Structure of external financial assets and liabilities by maturity

Structura pe *scadențe* a activelor financiare externe arată prevalența celor pe termen scurt, al căror raport la activele pe termen lung reprezintă 1,33 (diagrama 53). Astfel, în totalul creanțelor predomină cele *pe termen scurt* cu o pondere de 57,2 la sută, alcătuite în mare parte, din active de rezervă (numerar și depozite, aur monetar, titluri de valoare pe termen scurt) – 55,0 la sută și din alte investiții – 44,2 la sută. Creanțele *pe termen lung* au avut o pondere de 42,8 la sută din total. Activele oficiale de rezervă pe termen lung (titluri de valoare pe termen lung, DST și poziția de rezervă la FMI), cu un stoc de 1 784,72 mil. USD, dețin 78,5 la sută din totalul activelor pe termen lung, urmate de investițiile directe (13,5 la sută), alte investiții (7,5 la sută) și de investițiile de portofoliu (0,5 la sută).

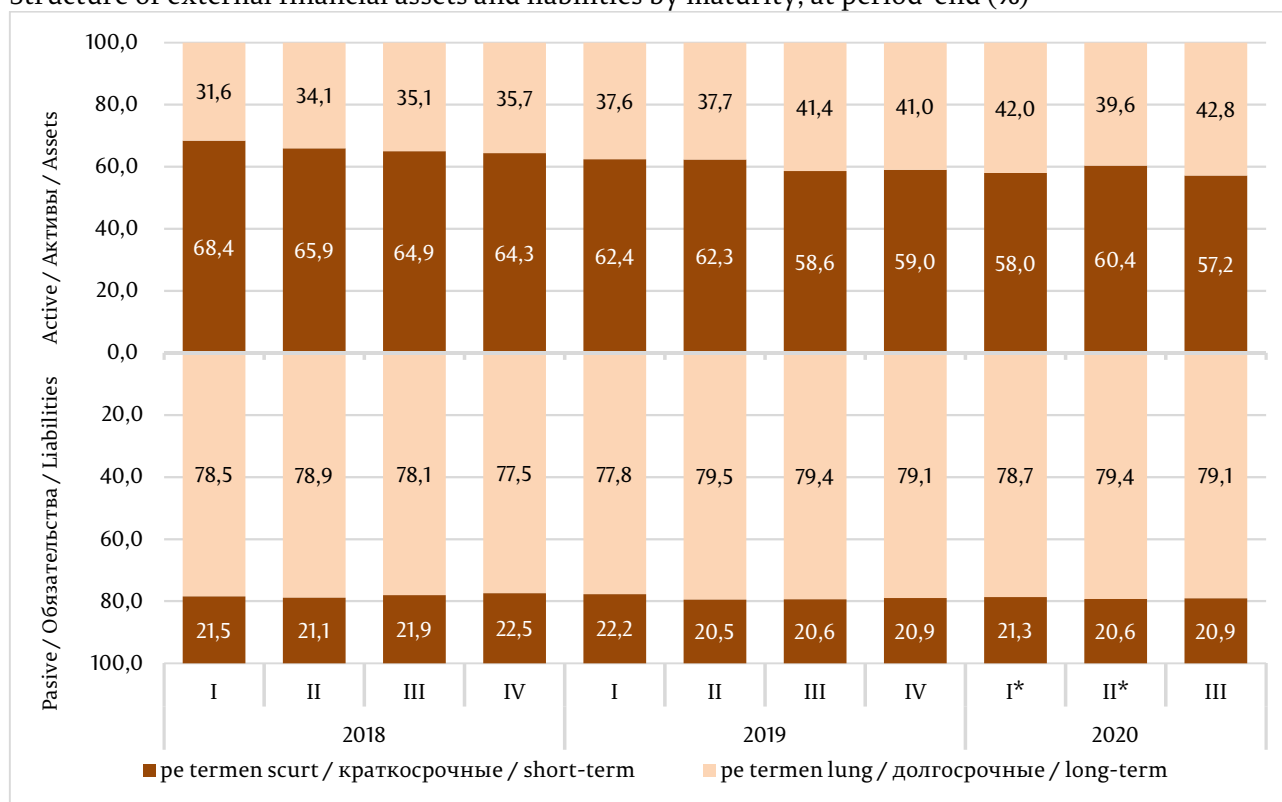
Structura pasivelor externe arată prevalența considerabilă a angajamentelor pe termen lung, al căror raport la cele pe termen scurt reprezintă 3,79. Respectiv, ponderea principală le revine pasivelor *pe termen lung* (79,1 la sută), pe când cele *pe termen scurt* dețin o pondere de 20,9 la sută. Stocul angajamentelor pe termen scurt a crescut cu 6,2 la sută comparativ cu 31.12.2019, iar al celor pe termen lung – cu 6,4 la sută.

Angajamentele pe termen lung sunt reprezentate, în principal, de investițiile directe (53,3 la sută) și de alte investiții (46,4 la sută). Angajamentele pe termen scurt sunt reprezentate, preponderent, de alte investiții (91,0 la sută), dar și de investițiile directe (8,9 la sută).

Diagrama 53. Structura activelor și pasivelor financiare, pe scadențe, la sfârșitul perioadei (%)

Структура финансовых активов и обязательств по срокам погашения, по состоянию на конец периода (%)

Structure of external financial assets and liabilities by maturity, at period-end (%)



* date revizuite / пересмотренные данные / revised data

4. Structura activelor financiare și a pasivelor externe pe valute Структура внешних финансовых активов и обязательств по валютам Structure of external financial assets and liabilities by currencies

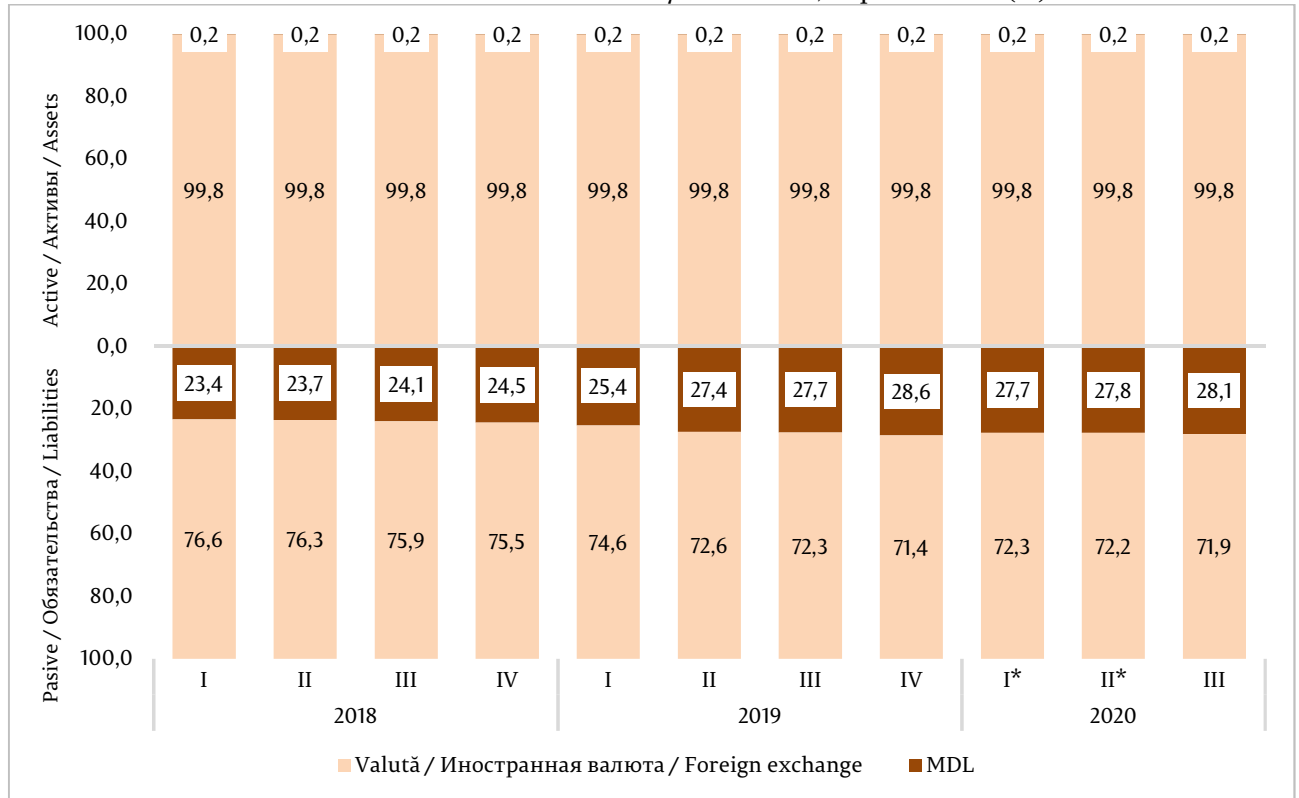
Structura *valutară* a activelor financiare externe este constantă în dinamică (diagrama 54), în totalul creanțelor predomină cele denuminate în *valute străine* cu 99,8 la sută, iar creanțele în *lei moldovenești* au o pondere de 0,2 la sută.

În structura *pasivelor* externe, ponderea principală le revine, la fel, celor denuminate în *valute străine* – 71,9 la sută, iar pasivele în *lei moldovenești* dețin o pondere de 28,1 la sută.

Diagrama 54. Structura activelor financiare și pasivelor, pe valute, la sfârșitul perioadei (%)

Структура финансовых активов и обязательств по валютам, по состоянию на конец периода (%)

Structure of external financial assets and liabilities by currencies, at period-end (%)



* date revizuite / пересмотренные данные / revised data

IV. DATORIA EXTERNĂ A REPUBLICII MOLDOVA LA 30.09.2020

ВНЕШНИЙ ДОЛГ РЕСПУБЛИКИ МОЛДОВА НА 30.09.2020

EXTERNAL DEBT OF THE REPUBLIC OF MOLDOVA AS OF 09/30/2020

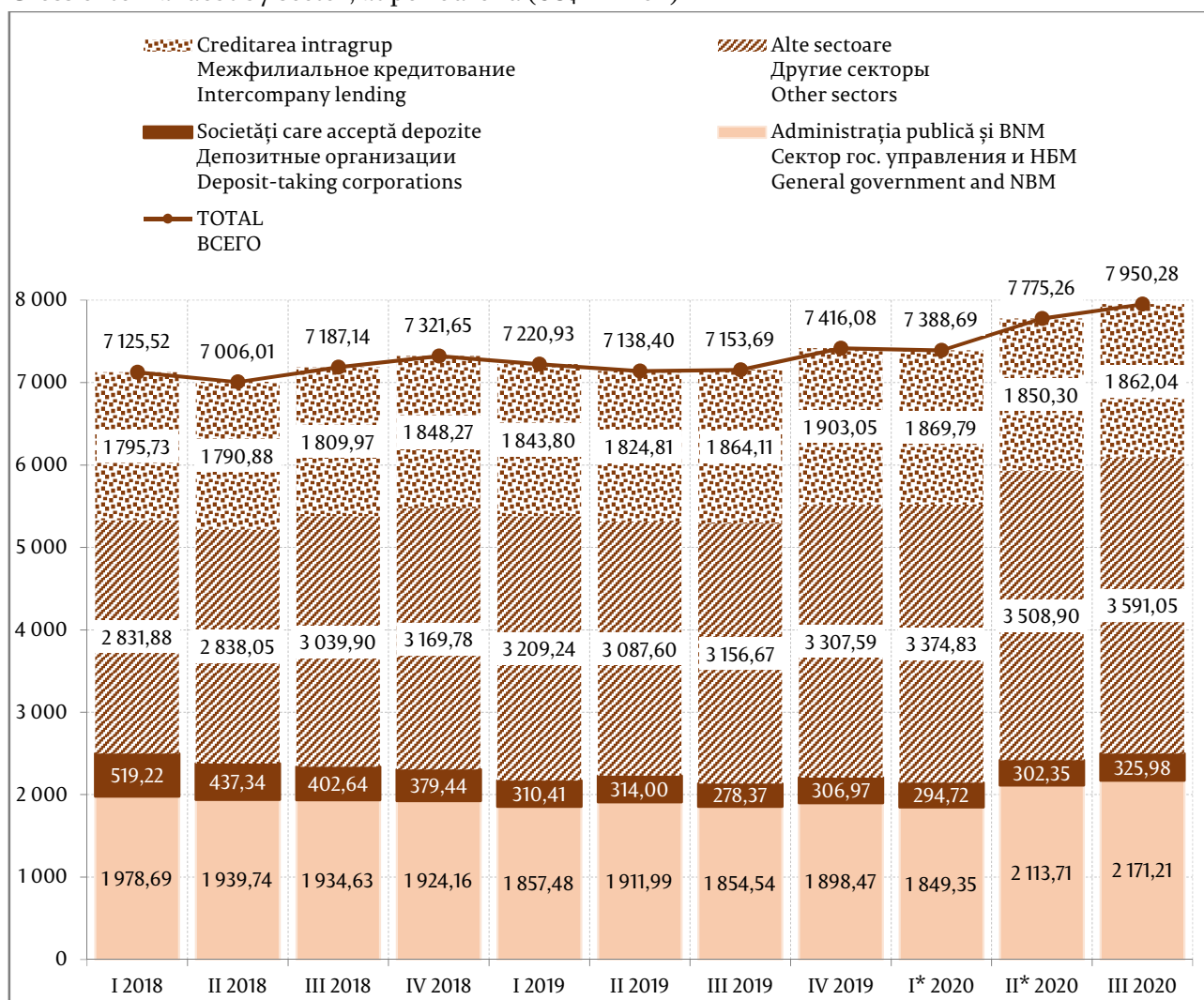
a) Datoria externă brută pe ansamblul sectoarelor instituționale Валовой внешний долг по всем секторам Gross external debt of all institutional sectors

Datoria externă brută a Republicii Moldova la 30.09.2020 a constituit 7 950,28 mil. USD, în creștere cu 7,2 la sută față de situația de la finele anului 2019. Față de situația la 30.06.2020, aceasta s-a majorat cu 2,3 la sută (diagrama 55).

Diagrama 55. Datoria externă brută, la sfârșitul perioadei, prezentare sectorială (mil. USD)

Валовой внешний долг по секторам, по состоянию на конец периода (млн. долл. США)

Gross external debt by sector, at period-end (US\$ million)



*date revizuite / пересмотренные данные / revised data

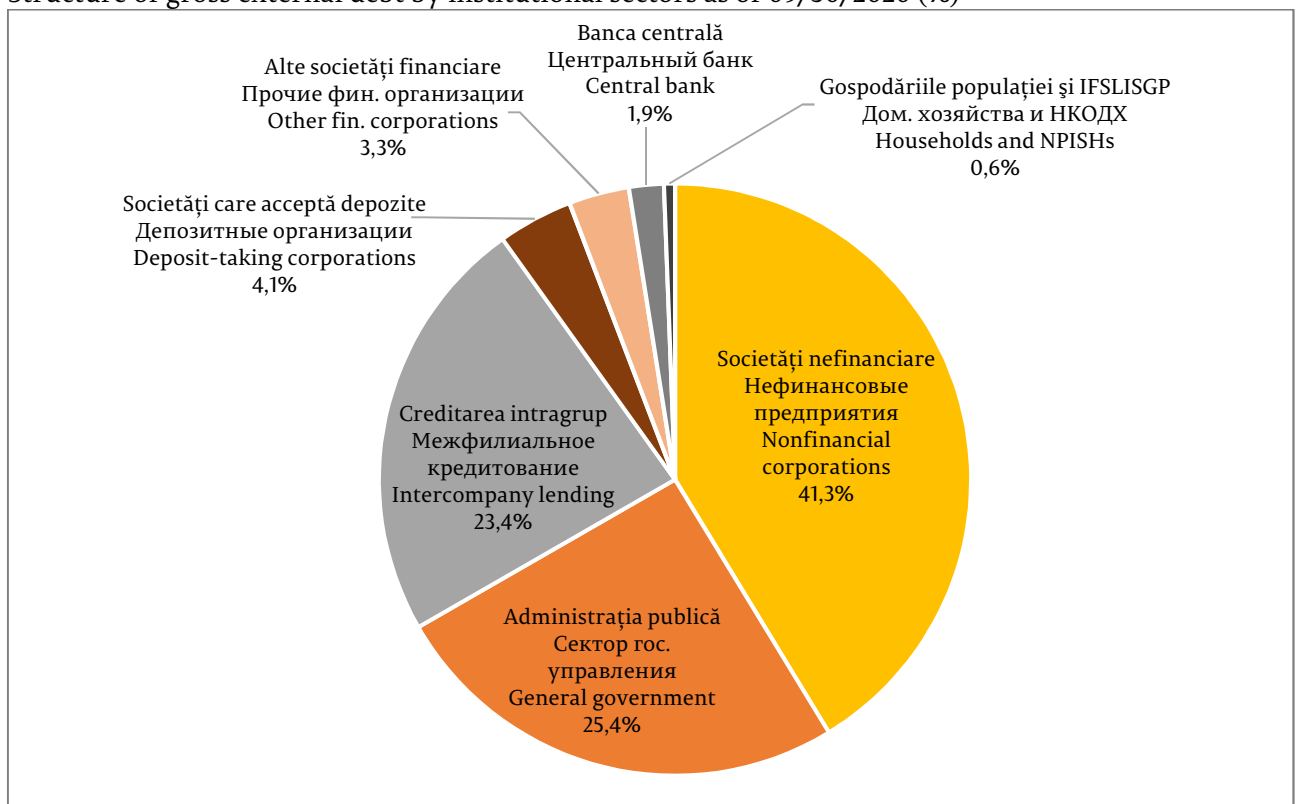
Majorarea datoriei externe pe parcursul trimestrului III 2020 a fost determinată de sectorul *alte sectoare* (+88,53 mil. USD), *administrația publică* (+69,24 mil. USD), *societăți care acceptă depozite* (+23,63 mil. USD) și *creditarea intragrup* (+11,74 mil. USD).

În structura datoriei externe pe sectoare instituționale, la 30.09.2020, cea mai mare pondere le-a revenit *societăților nefinanciare* – 41,3 la sută, în creștere cu 0,3 p.p. față de 30.06.2020. Acestea au fost urmate de *administrația publică* cu ponderea de 25,4 la sută, în creștere cu 0,3 p.p., *creditarea intragrup* în cadrul investițiilor directe (care nu are distribuție sectorială), inclusiv datoriile pentru importul de gaze naturale – 23,4 la sută, cu 0,4 p.p. mai puțin comparativ cu 30.06.2020, *societățile care acceptă depozite, exclusiv banca centrală* cu o pondere de 4,1 la sută în creștere cu 0,2 p.p., *alte societăți financiare* – 3,3 la sută, cu 0,2 p.p. mai puțin, *BNM* – 1,9 la sută, în descreștere cu 0,2 p.p., *gospodăriile populației* – 0,6 la sută, similar cu situația la finele trimestrului II 2020 (diagrama 56).

Diagrama 56. Structura datoriei externe brute, pe sectoare instituționale, la 30.09.2020 (%)

Структура валового внешнего долга по институциональным секторам на 30.09.2020 (%)

Structure of gross external debt by institutional sectors as of 09/30/2020 (%)



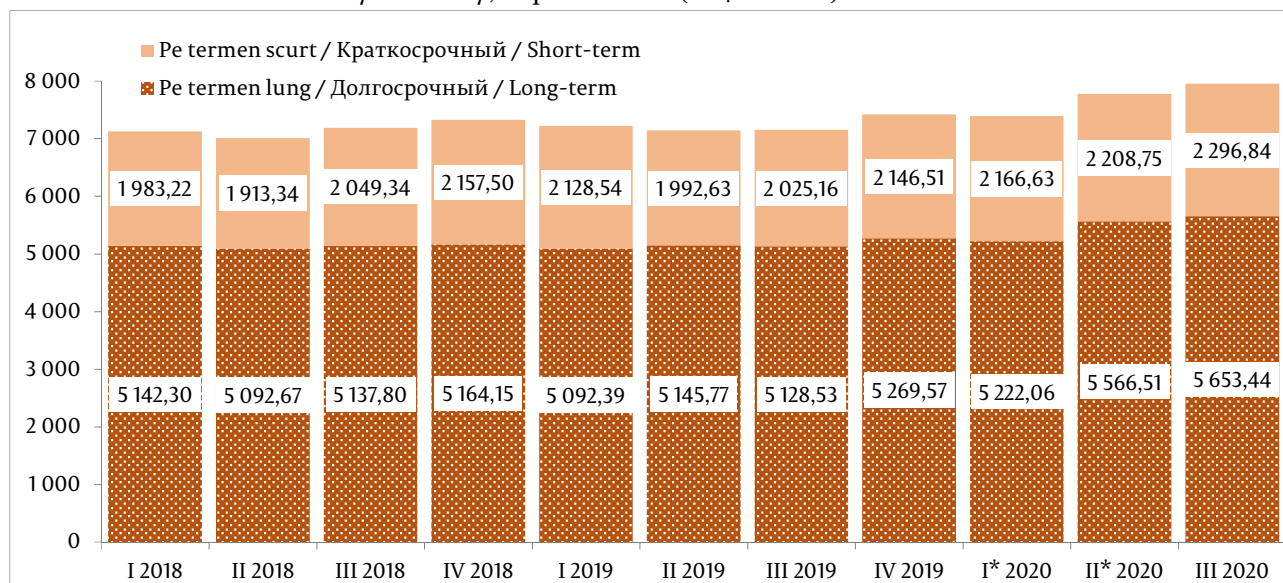
b) Datoria externă brută, pe scadențe și pe tipuri de angajamente
Валовой внешний долг по срокам погашения и по видам обязательств
Gross external debt by maturity and by type of liability

Din punctul de vedere al scadențelor, majorarea datoriei externe pe parcursul primelor trei trimestre a anului 2020 a fost determinată de datoria pe termen lung (+383,87 mil. USD), cu toate că a crescut și datoria pe termen scurt (+150,33 mil. USD).

Comparativ cu situația din 31.12.2019, angajamentele totale *pe termen lung* s-au majorat cu 7,3 la sută, iar cele *pe termen scurt* – cu 7,0 la sută (diagrama 57). Raportul datoriei pe termen lung la datoria pe termen scurt reprezintă 246,1 la sută. Acest raport s-a îmbunătățit comparativ cu situația la 31.12.2019 cu 0,6 p.p..

Diagrama 57. Structura datoriei externe, pe scadențe, la sfârșitul perioadei (mil. USD)

Структура внешнего долга по срокам погашения, на конец периода (млн. долларов США)
Structure of external debt by maturity, at period-end (US\$ million)



*date revizuite / пересмотренные данные / revised data

Structura datoriei externe pe termen lung și a celei pe termen scurt, pe tipuri de angajamente, este prezentată în diagramele 58-59.

Diagrama 58. Structura datoriei externe pe termen lung, pe tipuri de angajamente, la 30.09.2020

Структура долгосрочных внешних обязательств по состоянию на 30.09.2020
Structure of long-term external debt by type of liability, as of 09/30/2020

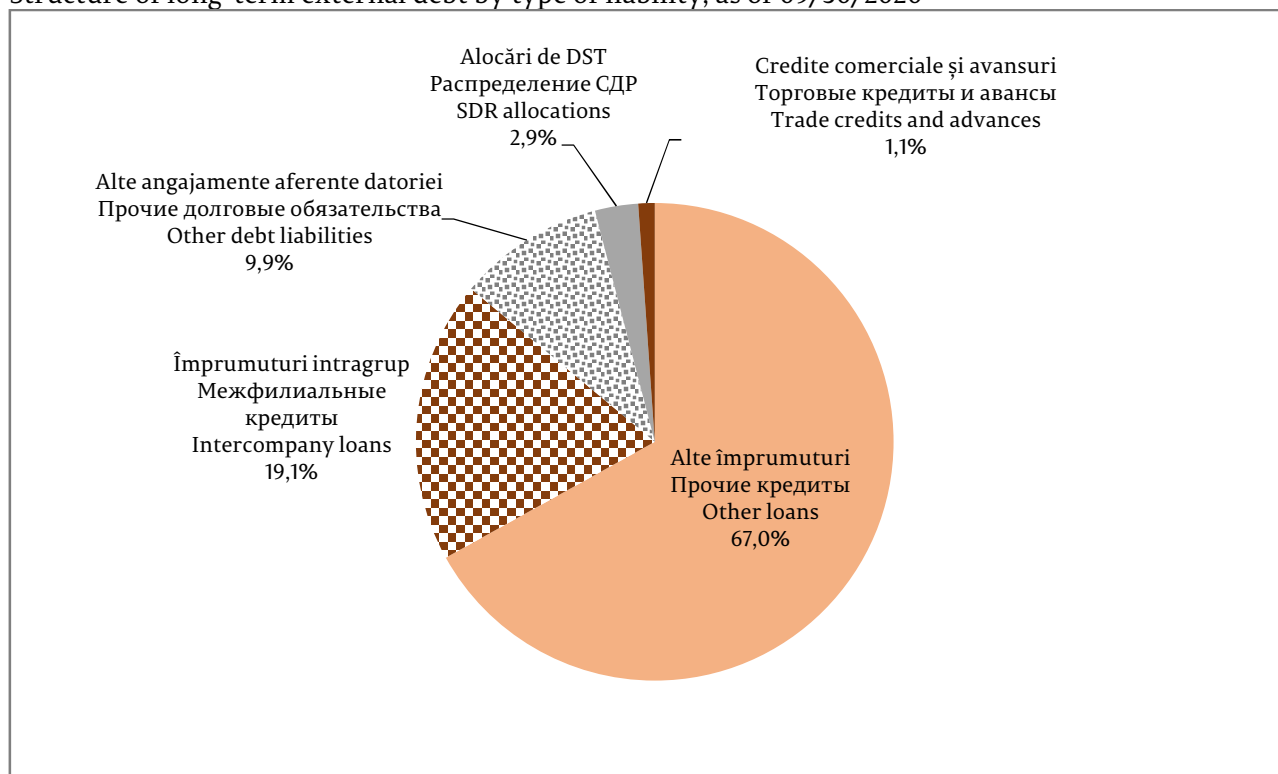
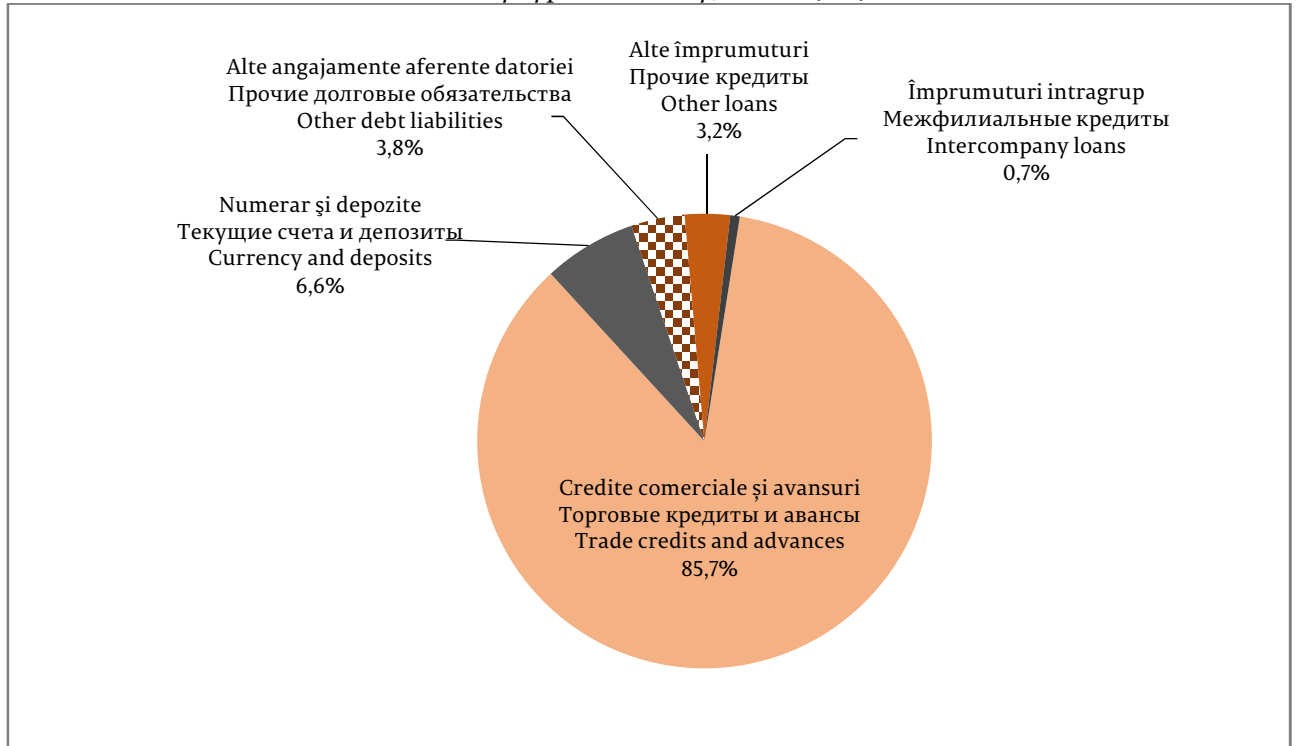


Diagrama 59. Structura datoriei externe pe termen scurt, pe tipuri de angajamente, la 30.09.2020

Структура краткосрочных внешних обязательств по состоянию на 30.09.2020

Structure of short-term external debt by type of liability, as of 09/30/2020



La 30.09.2020, datoria externă sub formă de *împrumuturi, alocări de DST și titluri de angajamente* a constituit 5 127,51 mil. USD (64,5 la sută din datoria externă brută), în creștere cu 1,9 la sută comparativ cu 30.06.2020. Din acestea, cea mai mare parte – 57,0 la sută – a revenit agenților economici din sectorul privat, iar 43,0 la sută – sectorului public (datoria BNM, datoria de stat directă, datoria corporațiilor publice și UAT) (Tabelul 13).

Tabelul 13. Datoria externă sub formă de împrumuturi, alocări de DST și investiții de portofoliu, detalii suplimentare (mil. USD)

Внешний долг в части кредитов, распределения СДР и портфельных инвестиций – дополнительные детали (млн. долларов США)

External debt in the form of loans, SDR allocations, and portfolio investment – details (US\$ million)

| | Stoc la Остаток на Stock as of 30.06.2020 * | Intrări Привле- чение Inflow | Plăți reale de principal Погашение основного долга Actual principal payments | Alte ajustări Другие корректи- ровки Other adjustments | Fluctuația ratei de schimb Изменение валютного курса Exchange rate changes | Stoc la Остаток на Stock as of 30.09.2020 |
|---|--|---------------------------------------|--|---|--|---|
| Banca centrală Центральный банк Central bank | 160,50 | | -14,82 | | 3,08 | 148,76 |
| credite multilaterale международные организации multilateral loans | 160,50 | | -14,82 | | 3,08 | 148,76 |
| Datoria de stat directă Прямой государственный долг Direct governmental debt | 1 940,67 | 72,08 | -51,11 | | 48,05 | 2 009,69 |
| credite multilaterale și alocările de DST международные организации и распределение СДР multilateral loans and SDR allocations | 1 730,68 | 72,01 | -20,98 | | 43,51 | 1 825,22 |
| credite bilaterale двусторонние кредиторы bilateral loans | 209,79 | | -30,13 | | 4,53 | 184,19 |
| alte / другие / other | 0,20 | 0,07 | | | 0,01 | 0,28 |
| Datoria UAT* Долг АТЕ* Debt of ATU* | 12,54 | | -0,23 | | 0,45 | 12,76 |
| credite multilaterale международные организации multilateral loans | 12,54 | | -0,23 | | 0,45 | 12,76 |
| Datoria corporațiilor publice Долг государственных корпораций Debt of public corporations | 33,27 | | -0,72 | | 1,19 | 33,74 |
| credite multilaterale международные организации multilateral loans | 32,14 | | -0,72 | | 1,15 | 32,57 |
| de la alți creditori другие кредиторы from other creditors | 1,13 | | | | 0,04 | 1,17 |
| Datoria privată negarantată de stat Негарантированный государством долг частного сектора Non-guaranteed private debt | 2 886,95 | 92,90 | -96,16 | -0,04 | 38,91 | 2 922,56 |
| credite multilaterale международные организации multilateral loans | 189,67 | 6,42 | -6,87 | | 5,89 | 195,11 |
| de la alți creditori другие кредиторы from other creditors | 2 697,28 | 86,48 | -89,29 | -0,04 | 33,02 | 2 727,45 |
| TOTAL / ВСЕГО / TOTAL | 5 033,93 | 164,98 | -163,04 | -0,04 | 91,68 | 5 127,51 |

*date revizuite / пересмотренные данные / revised data

** UAT – unități administrativ-teritoriale

** АТЕ – административно-территориальные единицы

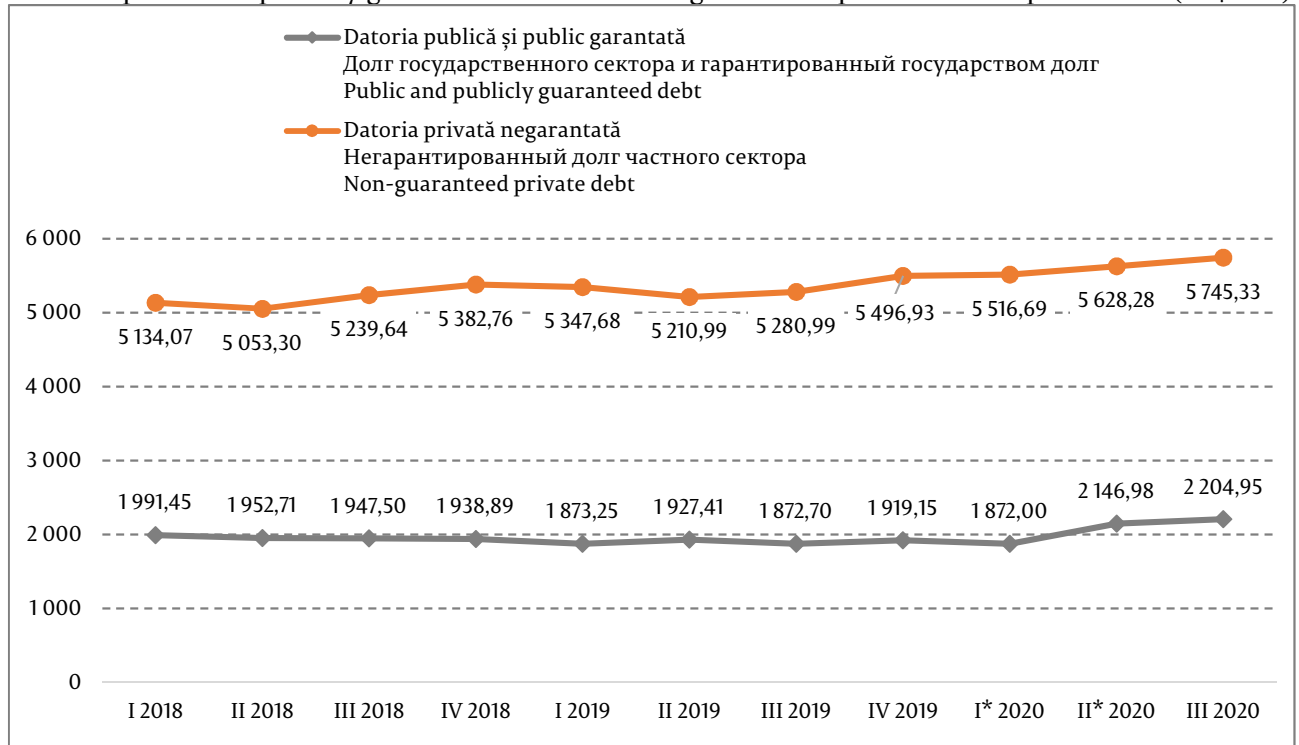
** ATU – administrative-territorial units

c) Datoria externă publică și public garantată
Внешний долг государственного сектора и гарантированный государством долг частного сектора
Public and publicly guaranteed external debt

La finele trimestrului III 2020, datoria externă publică și public garantată a constituit 2 204,95 mi., USD, în creștere cu 14,9 la sută față de situația din 31.12.2019 (+2,7 la sută față de situația la 30.06.2020), deținând ponderea de 27,7 la sută din totalul datoriei externe. Datoria privată negarantată a înregistrat un nivel de 5 745,33 mil. USD, în creștere cu 4,5 la sută (+2,1 la sută față de situația la 30.06.2020), reprezentând 72,3 la sută din total (diagrama 60, anexa 19).

Diagrama 60. Datoria externă publică, public garantată și datoria privată negarantată, la sfârșitul perioadei (mil. USD)

Внешний долг государственного сектора, гарантированный государством долг частного сектора и негарантированный долг частного сектора, на конец периода (млн. долларов США)
External public and publicly guaranteed debt and non-guaranteed private debt at period-end (US\$ mil.)



*date revizuite / пересмотренные данные / revised data

În structura pe valute a împrumuturilor externe din cadrul *datoriei publice și public garantate* au predominat angajamentele în DST cu o pondere de 57,6 la sută, în timp ce împrumuturile externe din cadrul *datoriei private negarantate* au fost contractate, preponderent, în dolari SUA – 50,8 la sută și în euro cu o pondere de 44,4 la sută (diagrama 61).

Conform situației la 30.09.2020, principalul creditor al statului a rămas Grupul Băncii Mondiale cu o pondere de 34,1 la sută din totalul datoriei publice și public garantate sau 752,08 mil. USD (din care datoria față de AID a constituit 645,14 mil. USD, față de BIRD – 106,94 mil. USD), urmat de FMI cu 30,2 la sută (666,52 mil. USD) și BEI cu 15,4 la sută (338,88 mil. USD) (diagrama 62).

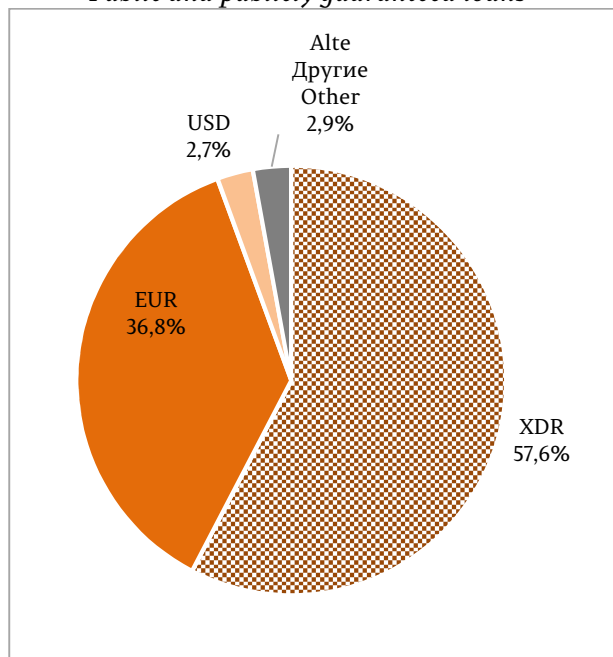
Distribuția datoriei externe totale pe principalii creditori este prezentată în tabelul 24 din Secțiunea statistică.

Diagrama 61. Structura împrumuturilor externe pe valute, la 30.09.2020

Структура внешних займов по валютам, на 30.09.2020

Structure of external loans by currencies, as of 09/30/2020

Împrumuturile publice și public garantate
Займы государственного сектора и займы
гарантированные государством
Public and publicly guaranteed loans



Împrumuturile private negarantate
Негарантированные займы частного сектора
Non-guaranteed private loans

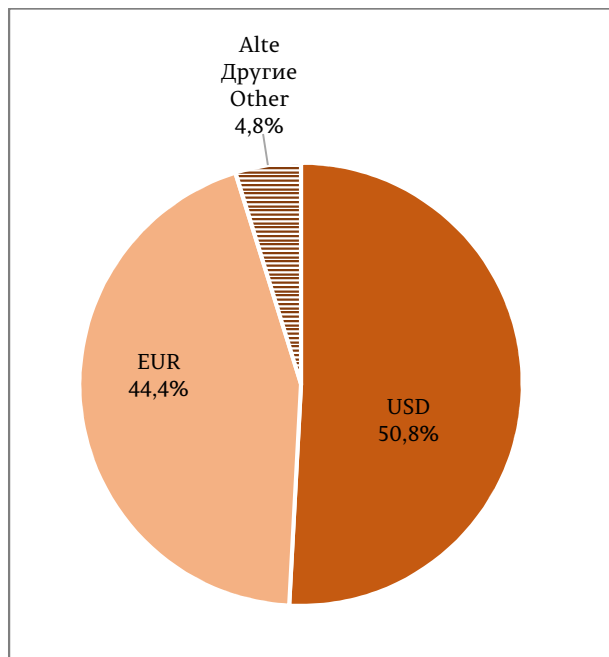
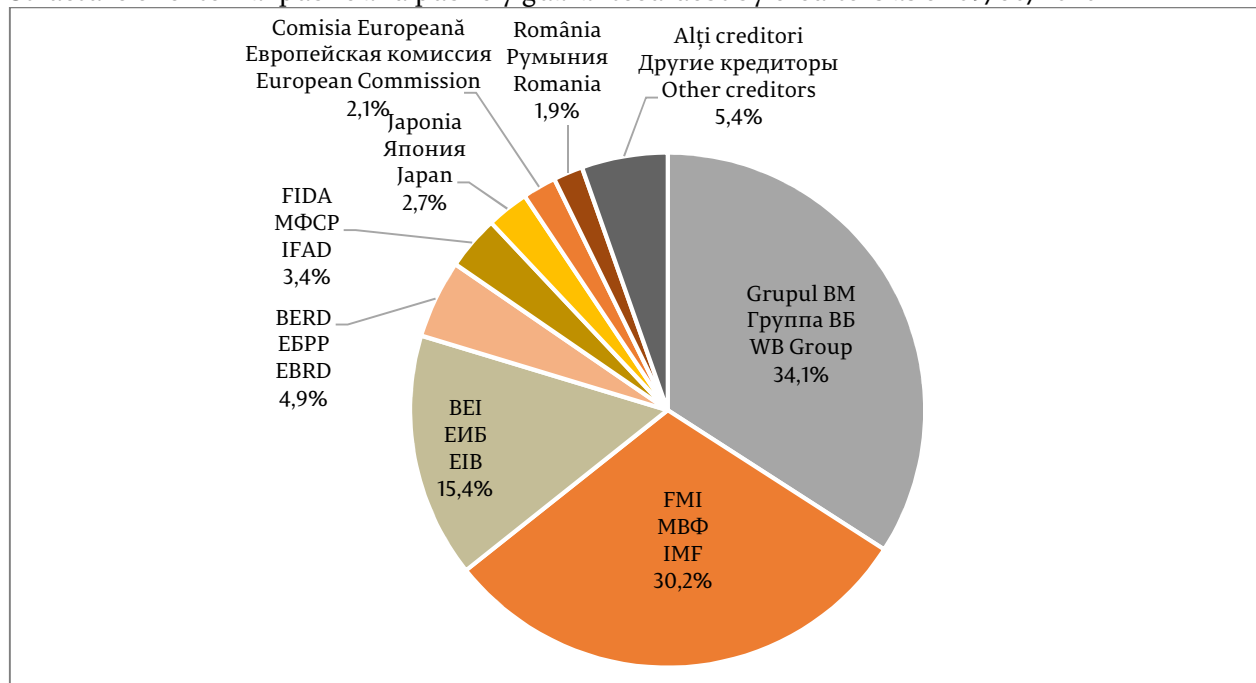


Diagrama 62. Structura pe creditorii a datoriei externe publice și public garantate, la 30.09.2020

Структура внешнего долга государственного сектора и гарантированного государством долга по кредиторам на 30.09.2020

Structure of external public and publicly guaranteed debt by creditors as of 09/30/2020



Evoluția indicatorilor aferenți deservirii datoriei externe publice și public garantate a Republicii Moldova este prezentată în tabelul 14.

Tabelul 14. Serviciul datoriei externe publice și publice garantate

Обслуживание внешнего долга государственного сектора и гарантированного государством долга

Public and publicly guaranteed external debt service

| | UM / ЕИ | 2019 I | 2019 II | 2019 III | 2019 IV | 2020 I | 2020 II | 2020 III |
|---|--------------|-----------|------------|-------------|------------|-----------|------------|-------------|
| Serviciul datoriei externe publice și public garantate (plăți efective în conformitate cu orarul) | mil. USD | 71,23 | 30,20 | 75,62 | 34,15 | 72,50 | 36,07 | 72,33 |
| Обслуживание внешнего долга гос. сектора и гарантированного государством долга (фактически, в соответствии с договором) | млн. USD | | | | | | | |
| Public and publicly guaranteed external debt service (actual payments, according to schedule) | US\$ mil. | | | | | | | |
| Serviciul datoriei de stat externe (plăți efective în conformitate cu orarul) | mil. USD | 51,77 | 17,00 | 56,38 | 20,88 | 54,10 | 22,64 | 55,95 |
| Обслуживание прямого государственного внешнего долга (фактически, в соответствии с договором) | млн. USD | | | | | | | |
| Governmental external debt service (actual payments, according to schedule) | US\$ mil. | | | | | | | |
| Serviciul datoriei externe publice și public garantate / export de bunuri și servicii | % | 8,0 | 3,6 | 8,2 | 3,4 | 8,4 | 5,5 | 9,4 |
| Обслуживание внешнего долга гос. сектора и гарантированного государством долга / экспорт товаров и услуг | | | | | | | | |
| Public and publicly guaranteed external debt service / exports of goods and services | | | | | | | | |
| Serviciul datoriei de stat externe / export de bunuri și servicii | % | 5,8 | 2,0 | 6,1 | 2,1 | 6,2 | 3,4 | 7,2 |
| Обслуживание прямого государственного внешнего долга / экспорт товаров и услуг | | | | | | | | |
| Governmental external debt service / exports of goods and services | | | | | | | | |

V. STATISTICA OPERAȚIUNILOR BANCARE INTERNAȚIONALE

Статистика международных банковских операций

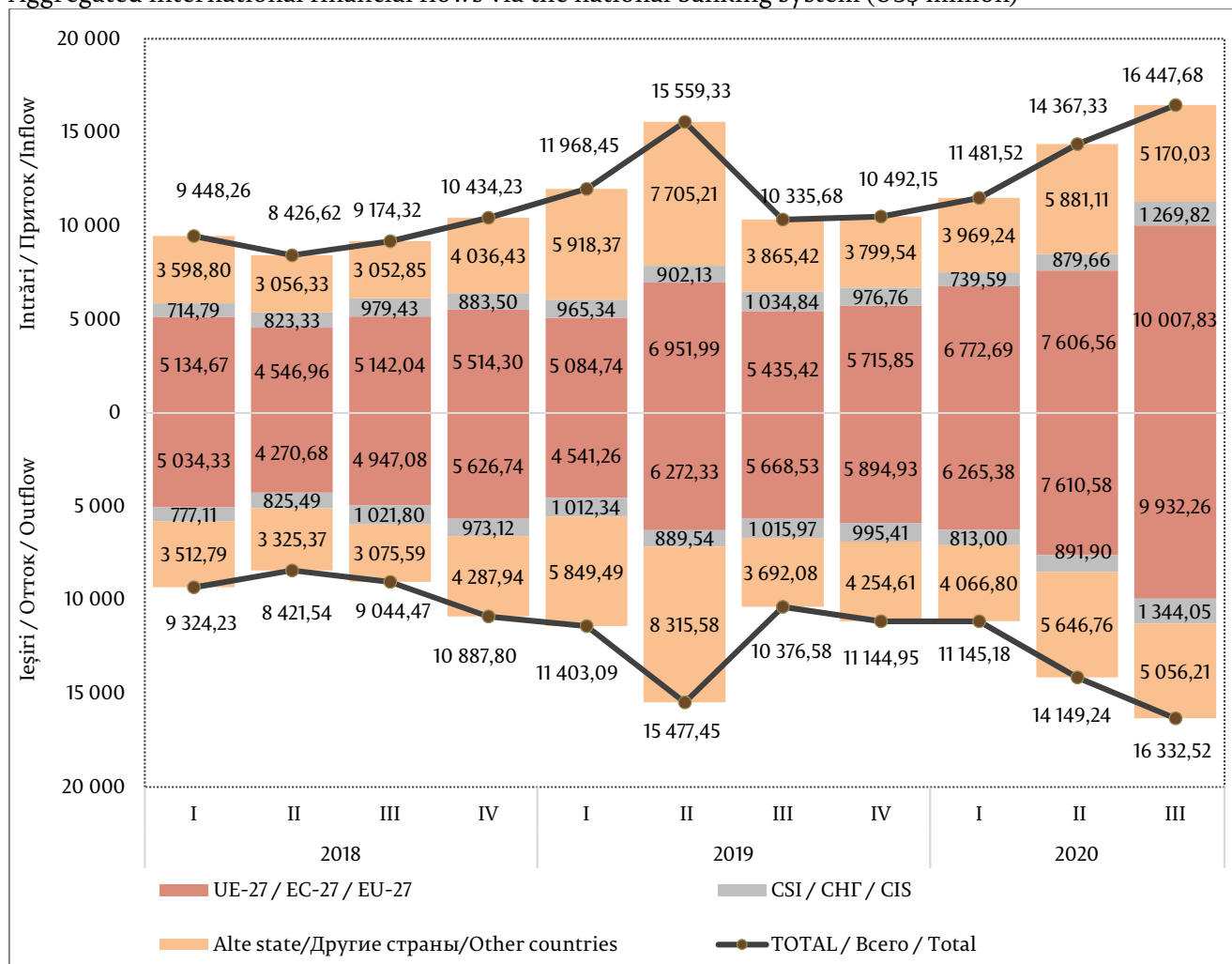
International bank transactions statistics

Pe parcursul trimestrului III 2020, sistemul bancar național a înregistrat intrări de fluxuri financiare internaționale în valoare de 16 447,68 mil. USD⁵ (+59,1 la sută comparativ cu trimestrul III 2019) și ieșiri – de 16 332,52 mil. USD⁶ (+57,4 la sută), intrările depășind ieșirile cu 115,16 mil. USD. Comparativ cu trimestrul II 2020, volumul fluxurilor financiare internaționale s-a majorat cu 14,5 la sută la intrări și cu 15,4 la sută la ieșiri (diagrama 63).

Diagrama 63. Fluxurile financiare internaționale agregate înregistrate în sistemul bancar național (mil. USD)

Агрегированные международные финансовые потоки, зарегистрированные национальной банковской системой (млн. долл. США)

Aggregated international financial flows via the national banking system (US\$ million)



^{5, 6} Fluxurile financiare internaționale la intrări și la ieșiri, în cea mai mare parte, includ valorile tranzacțiilor financiare interbancare internaționale operate de băncile licențiate în nume propriu (operațiuni de convertire, depozite interbancare inclusiv overnight, împrumuturi interbancare (inclusiv pe termen scurt), derivate financiare etc.), precum și valorile tranzacțiilor financiare internaționale efectuate de BNM în procesul gestionării activelor oficiale de rezervă în perioada respectivă.

Volumul operațiunilor de încasări și plăți cu UE-27, comparativ cu trimestrul II 2020, s-a majorat cu 31,6 la sută la intrări și cu 30,5 la sută la ieșiri. Ponderea acestora a constituit 60,8 la sută atât din totalul intrărilor cât și din totalul ieșirilor. Comparativ cu trimestrul III 2019, volumul operațiunilor de încasări și plăți s-a majorat cu 84,1 la sută la intrări și cu 75,2 la sută la ieșiri.

Volumul operațiunilor bancare de încasări și plăți cu CSI s-a majorat, comparativ cu trimestrul II 2020, cu 44,4 la sută la intrări și cu 50,7 la sută la ieșiri, înregistrând o pondere de 7,7 la sută din totalul intrărilor și de 8,2 la sută din totalul ieșirilor. Comparativ cu trimestrul III 2019, volumul operațiunilor de încasări și plăți s-a majorat cu 22,7 la sută la intrări și cu 32,3 la sută la ieșiri.

Din punctul de vedere al conținutului operațiunilor, ponderea majoritară de 85,2 la sută la intrări (14 020,54 mil. USD) și de 82,2 la sută la ieșiri (13 420,95 mil. USD) din totalul fluxurilor financiare internaționale le revine operațiunilor bancare de gestionare a resurselor financiare (diagrama 54). În aceste tranzacții sunt incluse rulajele pentru: împrumuturi overnight bancare; depozite interbancare (atrase și plasate); completarea conturilor băncilor licențiate deschise în străinătate; operațiunile băncilor de vânzare-cumpărare a valutei în Republica Moldova și în străinătate; împrumuturile interbancare; tranzacțiile de gestionare a portofoliului de valori mobiliare și depozite din cadrul activelor oficiale de rezervă ale BNM și operațiunile de conversie din cadrul acestora.

În trimestrul III 2020, volumul operațiunilor bancare de gestionare a resurselor financiare, comparativ cu trimestrul II 2020, s-a majorat cu 14,8 la sută la intrări și cu 12,2 la sută la ieșiri. Comparativ cu trimestrul III 2019, volumul operațiunilor bancare de gestionare a resurselor financiare s-a majorat cu 75,3 la sută la intrări și cu 78,1 la sută la ieșiri.

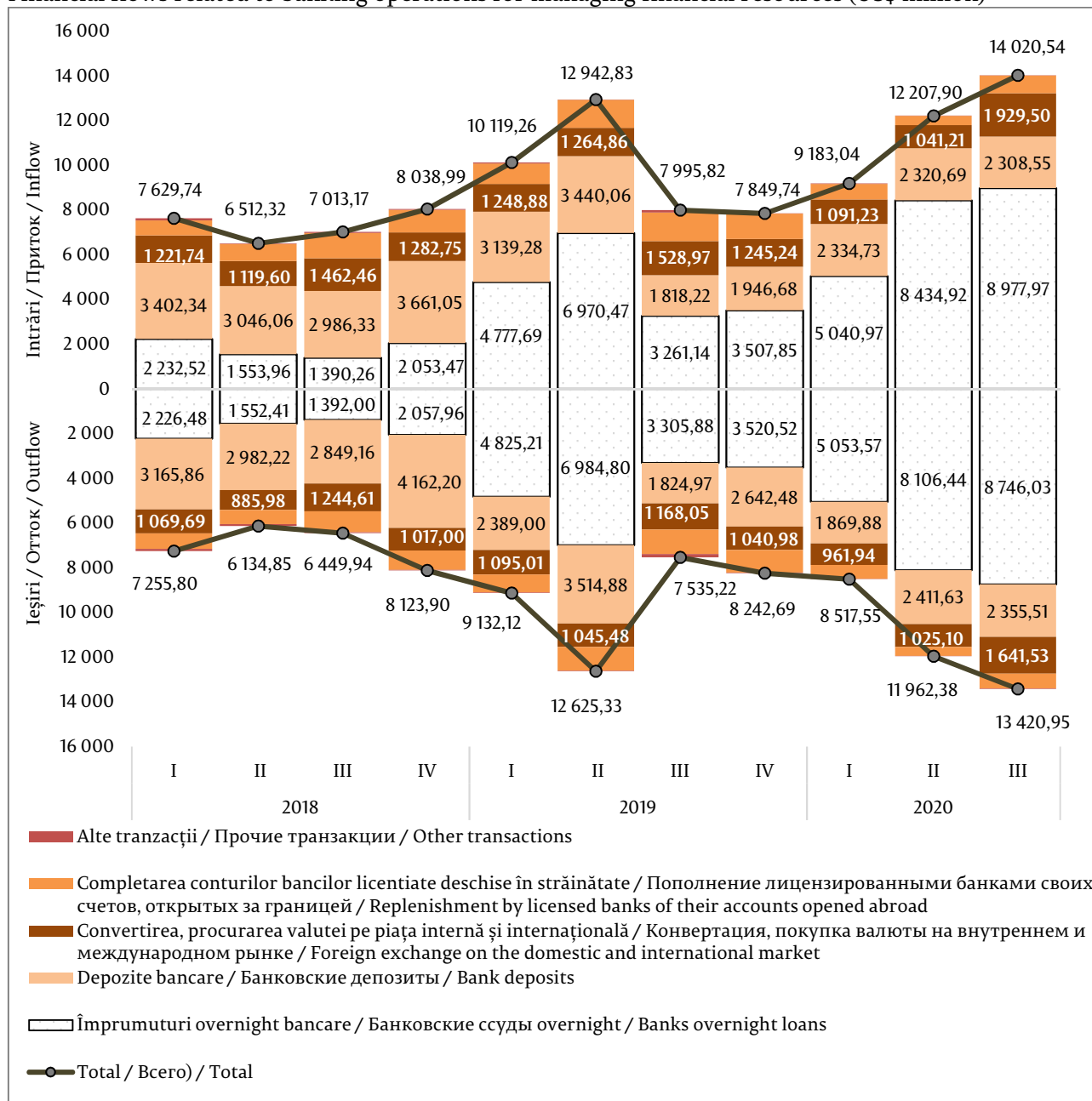
În trimestrul III 2020, operațiunile bancare de gestionare a resurselor financiare au fost repartizate geografic în felul următor: cu țările UE-27 – 8 978,70 mil. USD la încasări și 8 695,33 mil. USD la plăți; cu țările CSI – 961,67 mil. USD la încasări și 974,33 mil. USD la plăți; cu restul lumii – 4 080,17 mil. USD la încasări și 3 751,29 mil. USD la plăți.

Restul tranzacțiilor înregistrate de bănci, cu o pondere de 14,8 la sută la intrări (2 427,13 mil. USD) și 17,8 la sută la ieșiri (2 911,57 mil. USD) din totalul operațiunilor internaționale au fost tranzacții legate de activitatea externă non-bancară: comerțul cu mărfuri, servicii; transferurile, veniturile, investițiile directe și de portofoliu; împrumuturile întreprinderilor nefinanciare; completarea conturilor nerezidenților, alții decât băncile, prin virament, numerar și pe conturile de card.

Diagrama 64. Fluxurile financiare aferente operațiunilor bancare de gestionare a resurselor financiare (mil. USD)

Финансовые потоки, связанные с банковскими операциями по управлению финансовыми ресурсами (млн. долл. США)

Financial flows related to banking operations for managing financial resources (US\$ million)



Volumul operațiunilor de încasări și plăți aferente *comerțului exterior cu bunuri*, comparativ cu trimestrul III 2019, s-a micșorat la export cu 6,0 la sută, iar la import s-a majorat cu 3,6 la sută. Ponderea acestor operațiuni în fluxurile financiare internaționale a reprezentat 4,1 la sută la intrări și 8,8 la sută la ieșiri, înregistrând un sold negativ în valoare de 775,68 mil. USD. Gradul de acoperire a plăților pentru importuri de bunuri prin încasări din exporturi de bunuri a constituit 46,2 la sută, micșorându-se față de cel din trimestrul III 2019 cu 4,7 p.p.

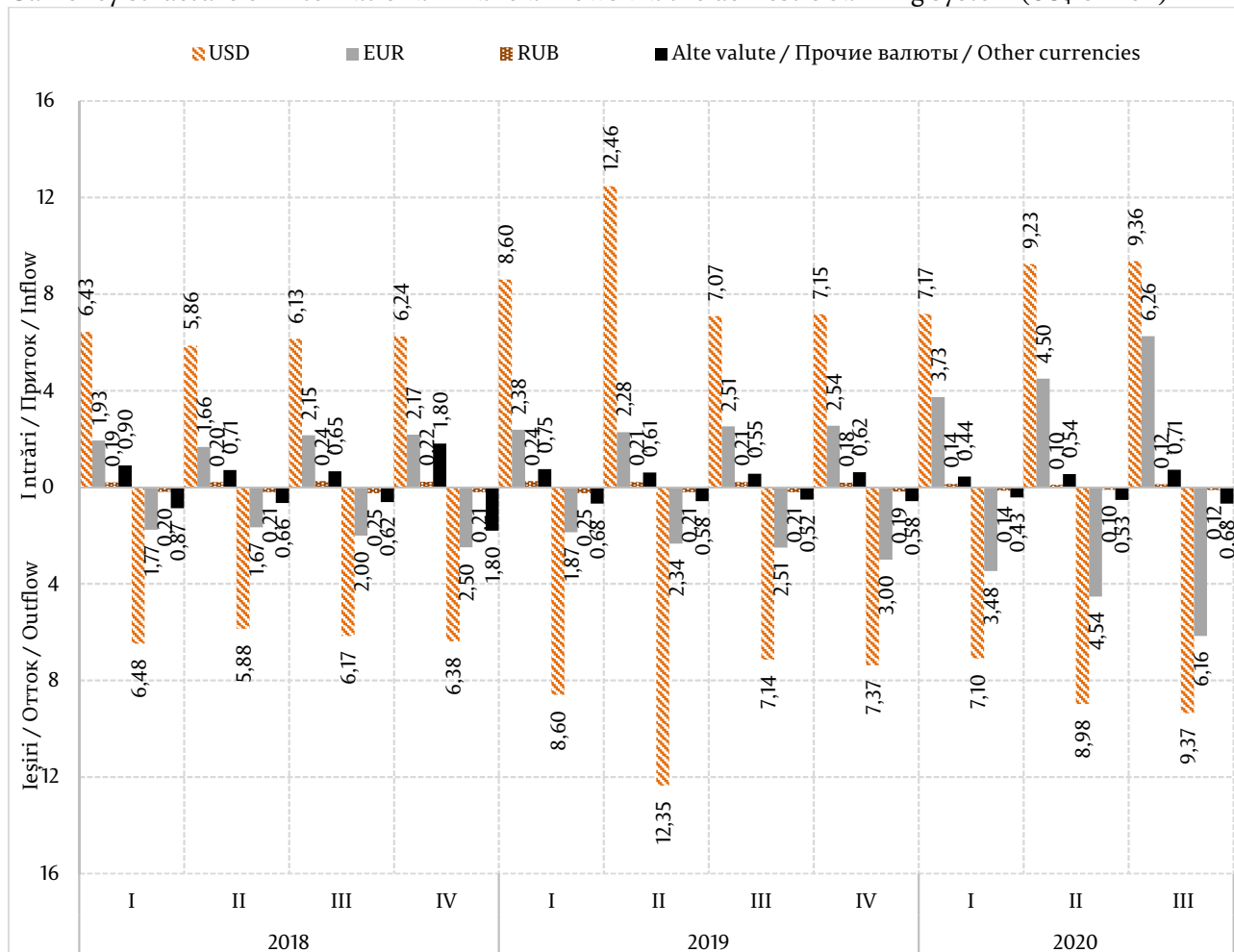
Volumul operațiunilor bancare internaționale aferente *serviciilor* s-a micșorat, față de trimestrul III 2019, cu 9,8 la sută la încasări și cu 39,4 la sută la plăți. Gradul de acoperire a plăților prin încasări la servicii a fost de 192,8 la sută, majorându-se față de trimestrul III 2019 cu 63,3 p.p. Ponderea majoritară în operațiunile pentru servicii le-a revenit celor aferente serviciilor de călătorii – 35,9 la sută din încasări și 26,3 la sută din plăți. De asemenea, încasări și plăți importante au fost la: servicii de transport (17,9 și 32,1 la sută din totalul încasărilor și plăților pentru servicii, respectiv), servicii de informatică (21,4 și 7,3 la sută), construcții (7,1 și 8,4 la sută), servicii juridice, contabile și de consultanță (2,4 și 6,2 la sută), servicii de marketing (3,4 și 2,1 la sută), telecomunicații (2,3 și 2,2 la sută), servicii de licențe și drepturi de autor (0,3 și 3,8 la sută), servicii de asigurări (0,4 și 2,8 la sută) și leasing operațional și arendă (0,4 și 1,5 la sută).

Analizând structura valutară a tranzacțiilor externe efectuate în trimestrul III 2020 (diagrama 65), se poate constata că cele în dolari SUA au deținut o pondere de 56,9 la sută din totalul intrărilor și 57,4 la sută din totalul ieșirilor, înregistrând o dinamică negativă a ponderii de 7,3 p.p. la intrări și de 6,1 p.p. la ieșiri, în raport cu trimestrul II 2020.

Diagrama 65. Structura valutară a fluxurilor financiare internaționale înregistrate în sistemul bancar național (mld. USD)

Валютная структура международных финансовых потоков, зарегистрированных в национальной банковской системе (млрд. долл. США)

Currency structure of international financial flows via the domestic banking system (US\$ billion)



Comparativ cu trimestrul III 2019, ponderea valorii tranzacțiilor în USD s-a micșorat cu 11,5 p.p. la intrări și 11,4 p.p. la ieșiri. În operațiunile ce țin de comerțul cu bunuri și servicii, cele în dolari SUA au reprezentat 43,7 la sută din încasări și 47,9 la sută din plăți. De menționat că depozitele bancare și împrumuturile overnight bancare dețin o pondere semnificativă în cadrul tranzacțiilor în USD. Astfel, în trimestrul III 2020, acestea au constituit 72,5 la sută din totalul intrărilor în USD și 70,4 la sută din totalul ieșirilor în USD.

Ponderea operațiunilor în euro a constituit 38,0 la sută la intrări și 37,7 la sută la ieșiri, înregistrând față de trimestrul II 2020 o dinamică pozitivă a ponderii de 6,7 p.p. la intrări și de 5,6 p.p. la ieșiri. Comparativ cu trimestrul III 2019, ponderea tranzacțiilor în euro s-a majorat cu 13,7 p.p. la intrări și 13,5 p.p. la ieșiri. În fluxurile aferente comerțului cu bunuri și servicii operațiunile în euro au deținut 48,1 la sută din încasări și 45,1 la sută din plăți.

Operațiunile în ruble rusești au avut o pondere de 0,7 la sută atât la intrări, cât și la ieșiri, fără schimbări comparativ cu trimestrul precedent. Comparativ cu trimestrul III 2019, ponderea tranzacțiilor în ruble s-a micșorat cu 1,3 p.p. atât la intrări, cât și la ieșiri. În fluxurile aferente comerțului cu bunuri și servicii, operațiunile în ruble rusești au constituit 1,2 la sută din încasări și 3,1 la sută din plăți.

Persoanelor fizice din Republica Moldova, prin intermediul băncilor licențiate, le-au fost *transferate* din străinătate mijloace bănești în valoare de 423,74 mil. USD⁷, în creștere cu 34,7 la sută comparativ cu trimestrul III 2019, din care prin sisteme de remitere de bani – 356,81 mil. USD, în bază netă⁸. Transferurile de mijloace bănești din străinătate efectuate în favoarea persoanelor fizice în bază brută⁹ au constituit 458,21 mil. USD.

Din punctul de vedere al provenienței geografice a transferurilor în favoarea persoanelor fizice, cele din UE-27 au fost în creștere cu 58,0 la sută, comparativ cu trimestrul III 2019, și au înregistrat o pondere de 46,5 la sută. Transferurile din CSI s-au micșorat cu 9,0 la sută comparativ cu trimestrul III 2019, revenindu-le o pondere de 15,5 la sută. Transferurile din alte țări au constituit 38,0 la sută din totalul transferurilor în favoarea persoanelor fizice, majorându-se cu 36,8 la sută comparativ cu trimestrul III 2019 (diagrama 66).

În distribuția pe țări de proveniență a transferurilor în favoarea persoanelor fizice, în trimestrul III 2020, celor din Israel le-a revenit o pondere de 18,3 la sută, cu o valoare de 77,53 mil. USD, în creștere cu 37,7 la sută comparativ cu perioada similară a anului precedent. Alte surse importante de transferuri au fost: Italia – 60,42 mil. USD (+59,8 la sută), Rusia – 60,04 mil. USD (-12,2 la sută), Germania – 42,26 mil. USD (+65,4 la sută), Marea Britanie – 33,66 mil. USD (+60,0 la sută), SUA – 31,32 mil. USD (+24,7 la sută), Franța – 28,19 mil. USD (+71,6 la sută) (diagrama 67).

⁷ Totalurile includ atât transferurile internaționale prin sisteme de remitere de bani (SRB), cât și alte transferuri bancare internaționale în favoarea persoanelor fizice (cu excepția transferurilor aferente activităților antreprenoriale și celor cu caracter investițional). În totaluri sunt incluse și transferurile bancare interne de la nerezidenți (reprezentanțele organizațiilor internaționale sau ale agenților economici străini, ambasade, consulate, reprezentanțe guvernamentale) către persoane fizice rezidente.

⁸ Transferurile nete includ datele în bază netă doar pentru transferurile prin SRB, conform clearingului dintre sistem și banca licențiată (soldul dintre intrări și ieșiri). Datele pe SRB reflectă sumele efective transferate de la sistem la banca licențiată. Transferurile bancare ale persoanelor fizice, altele decât cele prin SRB, sunt reflectate în bază brută.

⁹ Transferurile brute conțin datele reflectate în bază brută, inclusiv pentru transferurile prin SRB, calculate conform sumelor eliberate persoanelor fizice în casele băncilor licențiate.

Diagrama 66. Transferurile nete de mijloace bănești din străinătate efectuate în favoarea persoanelor fizice prin intermediul băncilor licențiate, pe zone geografice (mil. USD)

Трансферты (переводы) денежных средств из-за границы, осуществлённые в пользу физических лиц через лицензированные банки (на чистой основе), по географическим зонам (млн. долл. США)

Net money transfers from abroad made in favor of individuals via authorized banks, by geographic region (US\$ million)

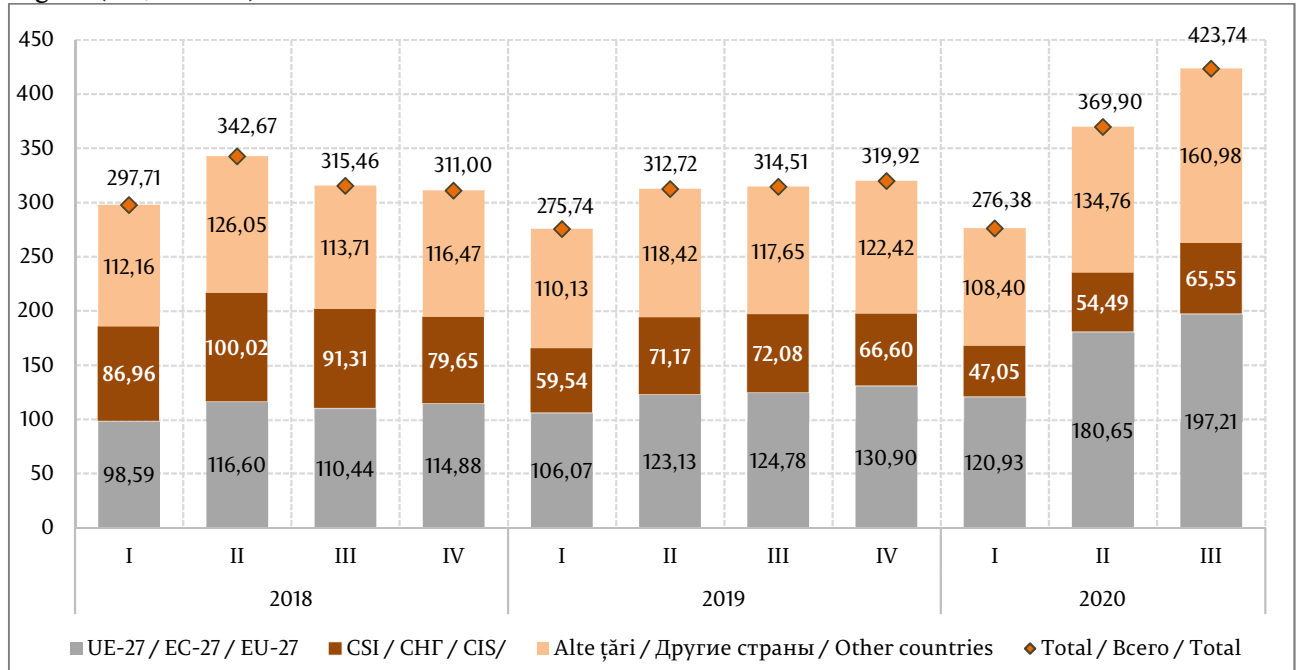
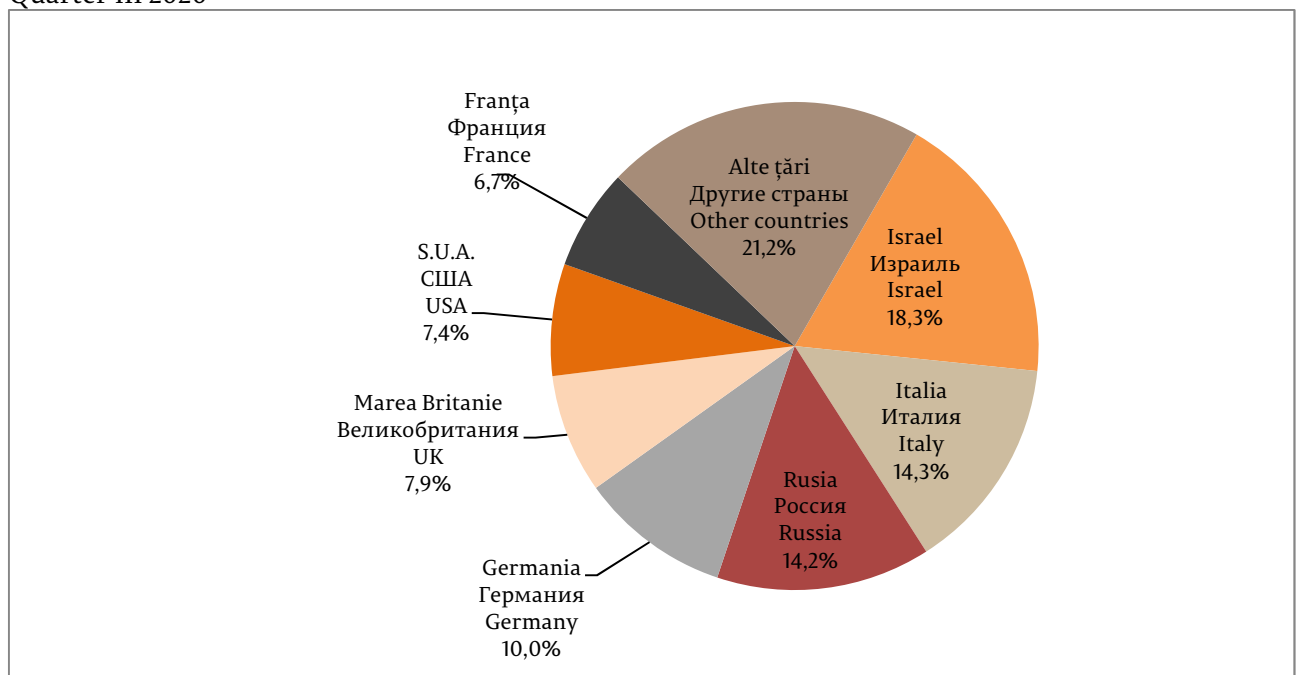


Diagrama 67. Structura pe principalele țări a transferurilor nete de mijloace bănești din străinătate în favoarea persoanelor fizice în trimestrul III 2020

Структура трансфертов (переводов) денежных средств из-за границы, осуществлённых в пользу физических лиц в III квартале 2020 года, по основным странам

Structure of net money transfers from abroad in favor of individuals, by main source countries, in Quarter III 2020

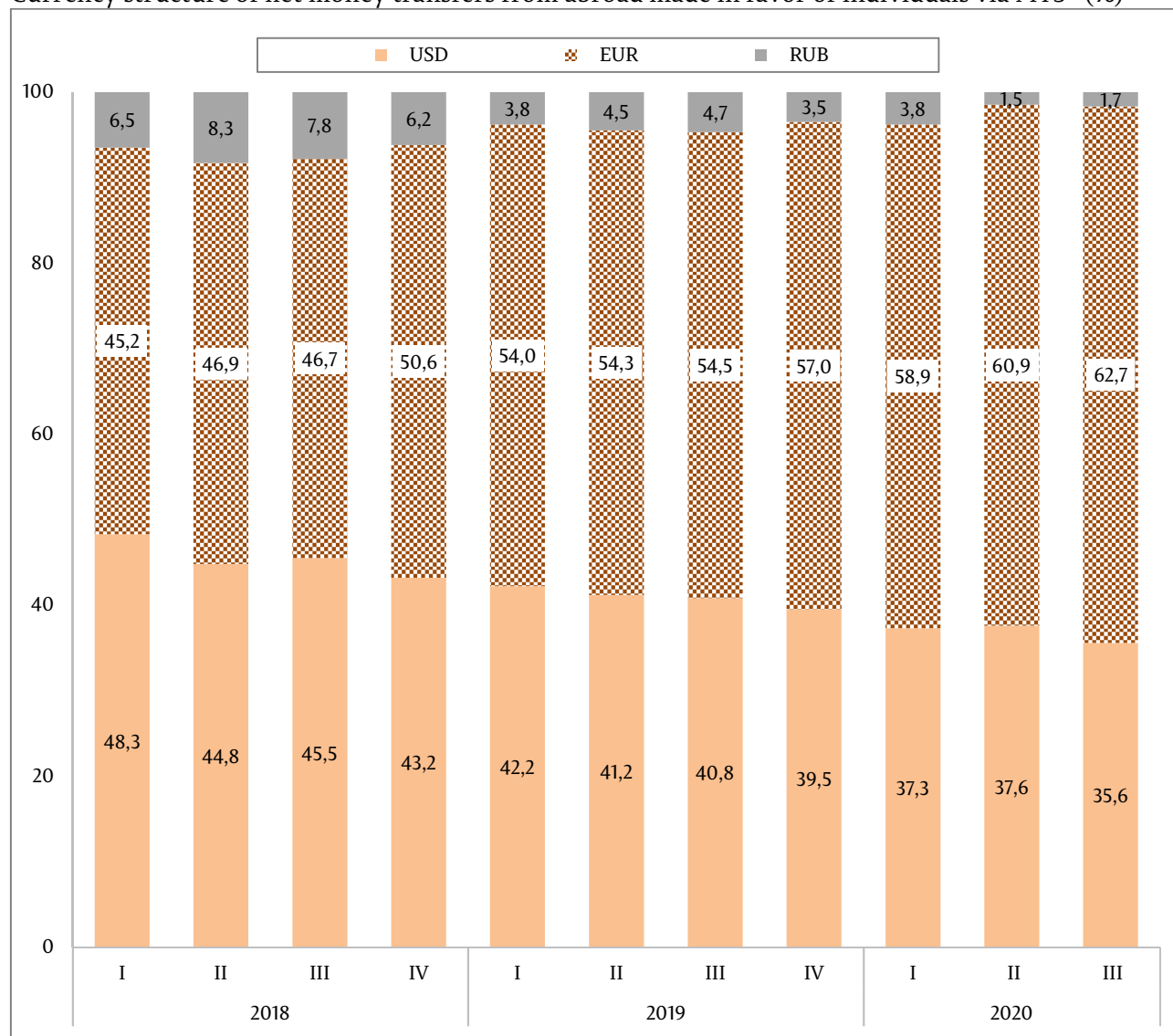


În structura pe valute a transferurilor din străinătate în favoarea persoanelor fizice¹⁰, transferurilor în euro le-a revenit ponderea principală (62,7 la sută), urmate de transferurile în dolari SUA (35,6 la sută) și de cele în ruble rusești (1,7 la sută) (diagrama 68).

Diagrama 68. Structura valutară a transferurilor nete de mijloace bănești din străinătate efectuate în favoarea persoanelor fizice prin SRB* (%)

Валютная структура чистых трансфертов (переводов) денежных средств из-за границы, осуществлённых в пользу физических лиц через СДП* (%)

Currency structure of net money transfers from abroad made in favor of individuals via MTS* (%)



* SRB – sisteme de remitere de bani / СДП – системы денежных переводов / MTS – money transfer systems

Transferurile din Republica Moldova în străinătate în favoarea persoanelor fizice au constituit 62,34 mil. USD.

¹⁰ Structura valutară a transferurilor nete prin SRB reflectă valutele în care sumele transferate au fost ridicate de persoanele fizice (indiferent de valuta originală transferată de peste hotare).



Secțiunea statistică Статистический раздел Statistical section

Tabelul 15. Balanța de plăți a Republicii Moldova (MBP6), agregate principale (mil. USD)

Платёжный баланс Республики Молдова (РПБ6), основные агрегаты (млн. долларов США)

Balance of payments of the Republic of Moldova (BPM6), main aggregates (US\$ million)

| | 2019 I | 2019 II | 2019 III | 2019 IV | 2020 I* | 2020 II* | 2020 III | 2019 I-III | 2020 I-III | 2020 I-III / 2019 I-III (%) |
|---|-----------|------------|-------------|------------|------------|-------------|-------------|---------------|---------------|---|
| CONTUL CURENT (CC) СЧЁТ ТЕКУЩИХ ОПЕРАЦИЙ (СТО) CURRENT ACCOUNT (CA) | -237,47 | -317,41 | -371,39 | -192,80 | -201,92 | -21,66 | -333,03 | -926,27 | -556,61 | 60,1 |
| Bunuri Товары Goods | -701,98 | -882,36 | -865,26 | -862,16 | -716,56 | -555,27 | -907,19 | -2 449,60 | -2 179,02 | 89,0 |
| Servicii Услуги Services | 95,70 | 97,26 | 76,02 | 81,65 | 79,06 | 89,41 | 114,97 | 268,98 | 283,44 | 105,4 |
| Venituri primare Первичные доходы Primary income | 95,20 | 179,37 | 127,15 | 219,35 | 153,43 | 109,50 | 68,73 | 401,72 | 331,66 | 82,6 |
| Venituri secundare Вторичные доходы Secondary income | 273,61 | 288,32 | 290,70 | 368,36 | 282,15 | 334,70 | 390,46 | 852,63 | 1 007,31 | 118,1 |
| CONTUL DE CAPITAL (CK) СЧЁТ ОПЕРАЦИЙ С КАПИТАЛОМ (СОК) CAPITAL ACCOUNT (KA) | -12,64 | -11,73 | -15,09 | -10,42 | -10,07 | -7,57 | -23,45 | -39,46 | -41,09 | 104,1 |
| Necesarul net de finanțare (CC și CK) Чистое заимствование (СТО и СОК) Net borrowing (CA and KA) | -250,11 | -329,14 | -386,48 | -203,22 | -211,99 | -29,23 | -356,48 | -965,73 | -597,70 | 61,9 |
| CONTUL FINANCIAR ФИНАНСОВЫЙ СЧЁТ FINANCIAL ACCOUNT | -271,34 | -341,08 | -372,78 | -155,82 | -185,14 | -54,78 | -412,20 | -985,20 | -652,12 | 66,2 |
| Investiții directe, net Прямые инвестиции, чистые Direct investment, net | -111,31 | -264,27 | -63,11 | -22,83 | -17,48 | 26,71 | -38,07 | -438,69 | -28,84 | 6,6 |
| Investiții de portofoliu, net Портфельные инвестиции, чистые Portfolio investment, net | 0,10 | 4,36 | -0,03 | 0,29 | -0,25 | 1,05 | -0,08 | 4,43 | 0,72 | 16,3 |
| Derivate financiare, net Производные финансовые инструменты, чистые Financial derivatives, net | 0,05 | -0,15 | 0,27 | 0,13 | -0,54 | -0,15 | 0,37 | 0,17 | -0,32 | - |
| Alte investiții, net Прочие инвестиции, чистые Other investment, net | 16,30 | -170,32 | -374,97 | -216,02 | -75,63 | -317,14 | -598,82 | -528,99 | -991,59 | 187,4 |
| Active de rezervă Резервные активы Reserve assets | -176,48 | 89,30 | 65,06 | 82,61 | -91,24 | 234,75 | 224,40 | -22,12 | 367,91 | - |
| <i>Erori și omisiuni nete</i> <i>Чистые ошибки и пропуски</i> <i>Net errors and omissions</i> | -21,23 | -11,94 | 13,70 | 47,40 | 26,85 | -25,55 | -55,72 | -19,47 | -54,42 | 279,5 |
| Remiteri personale, credit Личные денежные переводы, кредит Personal remittances, credit | 414,53 | 461,95 | 462,81 | 477,65 | 444,28 | 391,37 | 471,49 | 1 339,29 | 1 307,14 | 97,6 |

* date revizuite / пересмотренные данные / revised data

Tabelul 16. Contribuțiile principalelor componente la evoluția contului curent al balanței de plăți (MBP6)

 Влияние основных компонентов на динамику текущего счета платежного баланса (РПБ6)
 Contribution of the main components to the evolution of the BOP current account (BPM6)

| | 2019 | 2019 | 2019 | 2019 | 2020 | 2020 | 2020 | 2019 | 2020 | 2020 I-III / 2019 I-III |
|---|-------------------------------|-------|-------|-------|-------|-------|-------|-------|-------|--------------------------------------|
| | I | II | III | IV | I* | II* | III | I-III | I-III | Contribuția / Влияние / Contribution |
| | % la PIB / % к ВВП / % to GDP | | | | | | | | | p.p. / п.п. |
| Contul curent Счет текущих операций Current account | -9,9 | -11,4 | -10,2 | -6,1 | -8,1 | -0,9 | -9,1 | -10,5 | -6,4 | 4,1 |
| Balanța comercială Торговый баланс Trade balance | -25,2 | -28,3 | -21,8 | -24,8 | -25,7 | -18,5 | -21,6 | -24,7 | -22,0 | 2,8 |
| Export de bunuri și servicii Экспорт товаров и услуг Exports of goods and services | 37,0 | 30,2 | 25,5 | 31,9 | 35,0 | 26,2 | 21,1 | 30,1 | 26,6 | -3,5 |
| Import de bunuri și servicii Импорт товаров и услуг Imports of goods and services | 62,3 | 58,5 | 47,3 | 56,7 | 60,6 | 44,7 | 42,6 | 54,9 | 48,6 | -6,3 |
| Balanța veniturilor primare Сальдо первичных доходов Primary income balance | 4,0 | 6,5 | 3,5 | 7,0 | 6,2 | 4,4 | 1,9 | 4,6 | 3,8 | -0,7 |
| Intrări de venituri primare, din care: Первичные доходы к получению, в т. ч.: Primary income inflow, of which: | 9,6 | 9,5 | 7,2 | 8,5 | 10,3 | 7,1 | 5,6 | 8,6 | 7,4 | -1,1 |
| <i>Remunerarea salariaților</i> <i>Оплата труда работников</i> <i>Compensation of employees</i> | 9,0 | 8,9 | 6,8 | 8,0 | 9,8 | 6,7 | 5,4 | 8,0 | 7,1 | -1,0 |
| Ieșiri de venituri primare, din care: Первичные доходы к выплате, в т. ч.: Primary income outflow, of which: | 5,6 | 3,0 | 3,7 | 1,5 | 4,1 | 2,7 | 3,8 | 4,0 | 3,6 | -0,4 |
| <i>Venituri din investiții</i> <i>Инвестиционные доходы</i> <i>Investment income</i> | 4,8 | 2,3 | 3,2 | 0,8 | 3,4 | 2,1 | 3,1 | 3,4 | 2,9 | -0,5 |
| Balanța veniturilor secundare Сальдо вторичных доходов Secondary income balance | 11,4 | 10,4 | 8,0 | 11,7 | 11,4 | 13,3 | 10,6 | 9,7 | 11,7 | 2,0 |
| Intrări de venituri secundare, din care: Приток вторичных доходов, в т. ч.: Secondary income inflow, of which: | 13,1 | 12,0 | 9,3 | 13,3 | 13,1 | 14,7 | 12,1 | 11,2 | 13,2 | 2,1 |
| <i>Transferuri personale</i> <i>Личные трансферты</i> <i>Personal transfers</i> | 9,2 | 8,7 | 6,6 | 7,9 | 9,0 | 9,5 | 7,8 | 7,9 | 8,7 | 0,7 |
| <i>Cooperarea internațională curentă</i> <i>Текущие операции в рамках международного сотрудничества</i> <i>Current international cooperation</i> | 1,2 | 1,0 | 1,2 | 3,1 | 1,3 | 1,4 | 1,4 | 1,1 | 1,4 | 0,2 |
| Ieșiri de venituri secundare Отток вторичных доходов Secondary income outflow | 1,7 | 1,6 | 1,3 | 1,6 | 1,7 | 1,4 | 1,5 | 1,5 | 1,6 | 0,1 |
| Contul de capital Счёт операций с капиталом Capital account | -0,5 | -0,4 | -0,4 | -0,3 | -0,4 | -0,3 | -0,6 | -0,4 | -0,5 | -0,1 |
| Necesarul net de finanțare (soldul conturilor curente și de capital) Чистое заимствование (сальдо счёта текущих операций и счёта операций с капиталом) Net borrowing (current and capital account balance) | -10,4 | -11,9 | -10,7 | -6,5 | -8,5 | -1,2 | -9,7 | -11,0 | -6,9 | 4,1 |

* date revizuite / пересмотренные данные / revised data

Tabelul 17. Exporturile de băuturi alcoolice, pe principalele țări

Экспорт алкогольных напитков, по основным странам

Exports of alcoholic beverages, by main countries

| | 2018 III | 2019 III | 2020 III | Ponderea în total Доля в общей сумме Share in total | | | III 2020 / III 2019 | Gradul de influență Степень влияния Contribution * |
|--------------------------------------|--|--------------|--------------|--|--------------|--------------|------------------------------|---|
| | | | | 2018 III | 2019 III | 2020 III | | |
| | mil. USD млн. долл. США US\$ million | | | % | | | p.p.** | |
| UE-27, din care: | 16,98 | 16,23 | 19,61 | 34,8 | 32,0 | 36,7 | 120,8 | 6,7 |
| EC-27, в том числе: | | | | | | | | |
| EU-27, of which: | | | | | | | | |
| România / Румыния / Romania | 3,98 | 3,87 | 6,27 | 8,2 | 7,6 | 11,7 | 162,0 | 4,7 |
| Polonia / Польша / Poland | 2,12 | 2,20 | 2,95 | 4,3 | 4,3 | 5,5 | 134,1 | 1,5 |
| Cehia / Чехия / Czechia | 3,23 | 2,46 | 2,69 | 6,6 | 4,9 | 5,0 | 109,3 | 0,5 |
| Olanda / Нидерланды / Netherlands | 1,02 | 1,82 | 2,45 | 2,1 | 3,6 | 4,6 | 134,6 | 1,2 |
| Bulgaria / Болгария / Bulgaria | 1,74 | 2,34 | 1,04 | 3,6 | 4,6 | 1,9 | 44,4 | -2,6 |
| Germania / Германия / Germany | 1,20 | 1,29 | 1,01 | 2,5 | 2,5 | 1,9 | 78,3 | -0,6 |
| Spania / Испания / Spain | 1,24 | 0,00 | 0,73 | 2,5 | 0,0 | 1,4 | - | 1,4 |
| Lituania / Литва / Lithuania | 0,40 | 0,28 | 0,48 | 0,8 | 0,6 | 0,9 | 171,4 | 0,4 |
| Letonia / Латвия / Latvia | 0,44 | 0,43 | 0,48 | 0,9 | 0,8 | 0,9 | 111,6 | 0,1 |
| Slovacia / Словакия / Slovakia | 0,36 | 0,29 | 0,47 | 0,7 | 0,6 | 0,9 | 162,1 | 0,4 |
| Grecia / Греция / Greece | 0,47 | 0,87 | 0,27 | 1,0 | 1,7 | 0,5 | 31,0 | -1,2 |
| CSI, din care: | 17,97 | 19,25 | 15,40 | 36,8 | 38,0 | 28,8 | 80,0 | -7,6 |
| СНГ, в том числе: | | | | | | | | |
| CIS, of which: | | | | | | | | |
| Belarus / Белоруссия / Belarus | 8,95 | 8,96 | 8,63 | 18,3 | 17,7 | 16,2 | 96,3 | -0,7 |
| Rusia / Россия / Russia | 3,32 | 5,36 | 2,64 | 6,8 | 10,6 | 4,9 | 49,3 | -5,4 |
| Kazakhstan / Казахстан / Kazakhstan | 2,47 | 1,57 | 2,36 | 5,1 | 3,1 | 4,4 | 150,3 | 1,6 |
| Ucraina / Украина / Ukraine | 3,12 | 1,62 | 1,62 | 6,4 | 3,2 | 3,0 | 100,0 | 0,0 |
| Alte țări, din care: | 13,88 | 15,16 | 18,38 | 28,4 | 29,9 | 34,4 | 121,2 | 6,4 |
| Прочие страны, в том числе: | | | | | | | | |
| Other countries, of which: | | | | | | | | |
| Turcia / Турция / Turkey | 0,43 | 1,93 | 5,60 | 0,9 | 3,8 | 10,5 | 290,2 | 7,2 |
| Georgia / Грузия / Georgia | 3,55 | 3,71 | 2,79 | 7,3 | 7,3 | 5,2 | 75,2 | -1,8 |
| SUA / США / USA | 1,94 | 1,65 | 2,33 | 4,0 | 3,3 | 4,4 | 141,2 | 1,3 |
| China / Китай / China*** | 3,93 | 3,97 | 2,25 | 8,0 | 7,8 | 4,2 | 56,7 | -3,4 |
| Serbia / Сербия / Serbia | 0,77 | 0,63 | 1,44 | 1,6 | 1,2 | 2,7 | 228,6 | 1,6 |
| Marea Britanie / Великобритания / UK | 1,45 | 1,36 | 1,39 | 3,0 | 2,7 | 2,6 | 102,2 | 0,1 |
| Canada / Канада / Canada | 0,61 | 0,57 | 0,56 | 1,2 | 1,1 | 1,0 | 98,2 | 0,0 |
| Total / Всего / Total | 48,83 | 50,64 | 53,39 | 100,0 | 100,0 | 100,0 | 105,4 | 5,4 |

Sursa: Elaborat de BNM în baza datelor BNS / Источник: НБМ, на основе данных НБС / Source: NBM calculations based on NBS data;

* Gradul de influență a țărilor la creșterea (+), scăderea (-) exporturilor de băuturi alcoolice;

* Влияние страны на рост (+) / снижение (-) экспорта алкогольных напитков;

* Influence of the country on growth (+) / decrease (-) of exports of alcoholic beverages;

** Puncte procentuale / Процентные пункты / Percentage points;

*** China continentală / Континентальный Китай / Mainland China

Tabelul 18. Serviciile de transport, pe principalele categorii

Услуги транспорта, по основным категориям

Transport, by main categories

| | 2018 | 2019* | | | | 2020 | | | 2020 III / 2019 III (%) | Ponderea Доля Share (%) |
|--|---------------|--------------|---------------|---------------|---------------|--------------|--------------|---------------|-------------------------------|-------------------------------|
| | III | I | II | III | IV | I* | II* | III | | |
| Export / Экспорт / Exports | 119,39 | 92,67 | 99,92 | 111,44 | 100,81 | 77,60 | 46,32 | 58,47 | 52,5 | 100,0 |
| Transport maritim/ Морской транспорт Sea transport | 1,61 | 2,15 | 1,87 | 2,21 | 1,93 | 1,04 | 1,02 | 0,77 | 34,8 | 1,3 |
| Transport aerian/ Воздушный транспорт Air transport | 57,89 | 33,60 | 42,31 | 54,54 | 41,14 | 30,10 | 9,07 | 12,28 | 22,5 | 21,0 |
| Alt transport / Прочие виды транспорта Other transport | 56,03 | 52,68 | 51,45 | 50,74 | 53,04 | 42,67 | 35,30 | 39,03 | 76,9 | 66,8 |
| Transport feroviar Железнодорожный транспорт Rail transport | 8,52 | 7,97 | 8,43 | 8,30 | 7,62 | 4,59 | 2,69 | 3,00 | 36,1 | 5,1 |
| Transport auto Автомобильный транспорт Road transport | 41,86 | 40,40 | 39,77 | 39,34 | 41,66 | 37,63 | 32,52 | 35,70 | 90,7 | 61,1 |
| Transport prin conducte și rețele electrice Транспортировка по трубопроводам и передача электроэнергии Pipeline transport and electricity transmission | 5,63 | 4,21 | 3,25 | 3,10 | 3,76 | 0,45 | 0,09 | 0,33 | 10,6 | 0,6 |
| Alte servicii auxiliare de transport Прочие вспомогательные трансп. услуги Other supporting and auxiliary transport services | 0,02 | 0,10 | | | | | | | | 0,0 |
| Servicii poștale și de curierat Почтовые и курьерские услуги Postal and courier services | 3,86 | 4,24 | 4,29 | 3,95 | 4,70 | 3,79 | 0,93 | 6,39 | 161,8 | 10,9 |
| Import / Импорт / Import | 105,64 | 93,48 | 102,76 | 112,35 | 108,69 | 81,48 | 52,90 | 81,41 | 72,5 | 100,0 |
| Transport maritim / Морской транспорт Sea transport | 9,09 | 13,46 | 9,76 | 11,10 | 13,90 | 9,80 | 9,49 | 8,35 | 75,2 | 10,3 |
| Transport aerian / Воздушный транспорт Air transport | 41,28 | 26,49 | 38,41 | 44,62 | 33,56 | 18,47 | 5,64 | 14,46 | 32,4 | 17,8 |
| Alt transport/ Прочие виды транспорта Other transport | 53,89 | 52,14 | 53,21 | 55,25 | 59,68 | 52,63 | 36,44 | 57,20 | 103,5 | 70,2 |
| Transport feroviar Железнодорожный транспорт Rail transport | 9,42 | 7,02 | 7,38 | 6,53 | 6,10 | 5,74 | 3,49 | 9,61 | 147,2 | 11,8 |
| Transport auto Автомобильный транспорт Road transport | 42,02 | 33,50 | 42,28 | 46,23 | 45,37 | 38,83 | 30,35 | 46,00 | 99,5 | 56,5 |
| Transport prin conducte și rețele electrice Транспортировка по трубопроводам и передача электроэнергии Pipeline transport and electricity transmission | 2,29 | 11,40 | 3,20 | 2,19 | 7,92 | 7,91 | 2,46 | 1,36 | 62,1 | 1,7 |
| Alte servicii auxiliare de transport Прочие вспомогательные трансп. услуги Other supporting and auxiliary transport services | 0,16 | 0,22 | 0,35 | 0,30 | 0,29 | 0,15 | 0,14 | 0,23 | 76,7 | 0,2 |
| Servicii poștale și de curierat Почтовые и курьерские услуги Postal and courier services | 1,38 | 1,39 | 1,38 | 1,38 | 1,55 | 0,58 | 1,33 | 1,40 | 101,4 | 1,7 |
| Balanța / Сальдо / Balance | 13,75 | -0,81 | -2,84 | -0,91 | -7,88 | -3,88 | -6,58 | -22,94 | 2520,9 | - |

**date revizuite / пересмотренные данные / revised data*

Tabelul 19. Ratele de creștere a componentelor CC față de perioada similară a anului precedent (valoarea netă), (%)

Темпы роста компонентов СТО по сравнению с аналогичным периодом прошлого года (чистая стоимость), (%)

Growth rates of CAB components compared to the same period of the previous year (net value), (%)

| | 2018 | | | | 2019 | | | | 2020 | | |
|---|------|-------|-------|-------|-------|-------|-------|-------|-------|-------|-------|
| | I | II | III | IV | I | II | III | IV | I | II | III |
| Contul curent Счет текущих операций Current account | 73,2 | 56,8 | 65,5 | 639,3 | 12,8 | 11,8 | 10,1 | -45,5 | -15,0 | -93,2 | -10,3 |
| Bunuri Товары Goods | 30,5 | 22,7 | 27,3 | 34,7 | 3,0 | 6,9 | -1,2 | -5,4 | 2,1 | -37,1 | 4,8 |
| Servicii, din care: Услуги, в т.ч.: | 15,9 | 17,8 | 50,9 | -10,3 | 38,9 | 20,0 | -34,0 | -9,5 | -17,4 | -8,1 | 51,2 |
| Services, of wich: | | | | | | | | | | | |
| <i>Servicii de prelucrare a materiei prime aflate în proprietatea terților</i> <i>Услуги по обработке материальных ресурсов, принадлежащих другим сторонам</i> <i>Manufacturing services on physical inputs owned by others</i> | 27,0 | 53,3 | 54,6 | 50,2 | 58,9 | 34,0 | -14,3 | -26,6 | -22,1 | -42,1 | 20,3 |
| <i>Servicii de informatică</i> <i>Компьютерные услуги</i> <i>Computer services</i> | 56,3 | 101,6 | 49,5 | 48,6 | 90,8 | 30,5 | 7,8 | 38,0 | 34,1 | 22,9 | 71,4 |
| Venituri primare Первичные доходы Primary income | 7,4 | -2,1 | 16,4 | -7,5 | -13,7 | 28,8 | -10,4 | 25,6 | 61,2 | -39,0 | -45,9 |
| <i>Remunerarea salariaților</i> <i>Оплата труда</i> <i>Compensation of employees</i> | 18,2 | 14,9 | 5,6 | 12,9 | 4,8 | 1,1 | 4,4 | 0,3 | 13,9 | -33,7 | -23,2 |
| Venituri din investiții Инвестиционные доходы Investment income | 38,2 | 61,8 | -10,3 | 289,7 | 31,7 | -44,6 | 32,9 | -80,5 | -30,0 | -13,9 | 6,3 |
| Venituri secundare Вторичные доходы Secondary income | 22,4 | 14,6 | -1,5 | -13,8 | -6,3 | -10,3 | 3,3 | 26,2 | 3,1 | 16,1 | 34,3 |
| <i>Transferuri personale</i> <i>Личные трансферты</i> <i>Personal transfers</i> | 17,5 | 16,9 | 5,9 | 6,3 | 4,3 | 1,7 | 3,7 | 8,3 | 1,3 | 0,1 | 17,4 |

Tabelul 20. Sursele de acoperire a necesarului net de finanțare, fluxuri financiare nete

Источники покрытия чистого заимствования, чистые финансовые потоки

Sources of coverage for the net borrowing, net financial flows

| | 2019 | 2019 | 2019 | 2019 | 2020 | 2020 | 2020 | 2019 | 2020 |
|---|-------------------------------|-------|-------|------|------|-------|-------|-------|-------|
| | I | II | III | IV | I* | II* | III | I-III | I-III |
| | % la PIB / % к ВВП / % to GDP | | | | | | | | |
| Contul financiar Финансовый счет Financial account | -11,3 | -12,3 | -10,3 | -4,9 | -7,5 | -2,2 | -11,2 | -11,2 | -7,6 |
| Investiții directe, din care: Прямые инвестиции, в том числе: Direct investment, of which: | -4,6 | -9,5 | -1,7 | -0,7 | -0,7 | 1,1 | -1,0 | -5,0 | -0,3 |
| Participații și acțiuni, altele decât reinvestirea profiturilor Участие в капитале за исключением реинвестирования доходов Equity other than reinvestment of earnings | -2,2 | -11,0 | 1,0 | -0,8 | -0,9 | -0,2 | -0,6 | -3,7 | -0,6 |
| Reinvestirea profiturilor Реинвестирование доходов Reinvestment of earnings | -2,3 | 0,4 | -1,2 | 1,2 | -1,0 | 0,1 | -0,6 | -1,0 | -0,5 |
| Instrumente de natura datoriei Долговые инструменты Debt instruments | -0,2 | 1,1 | -1,5 | -1,1 | 1,1 | 1,1 | 0,2 | -0,3 | 0,8 |
| Investiții de portofoliu și derivate financiare Портфельные инвестиции и производные финансовые инструменты Portfolio investment and financial derivatives | 0,0 | 0,2 | 0,0 | 0,0 | 0,0 | 0,0 | 0,0 | 0,1 | 0,0 |
| Alte investiții, din care: Прочие инвестиции, в том числе: Other investment, of which: | 0,7 | -6,1 | -10,3 | -6,9 | -3,0 | -12,6 | -16,3 | -6,0 | -11,5 |
| Numerar și depozite Наличная валюта и депозиты Currency and deposits | 0,9 | -7,3 | -6,7 | -3,5 | -0,2 | 0,6 | -14,6 | -4,8 | -6,1 |
| Împrumuturi Ссуды и займы Loans | 1,6 | -1,4 | -0,3 | -2,5 | -0,5 | -13,3 | 0,0 | -0,1 | -4,0 |
| Credite comerciale și avansuri Торговые кредиты и авансы Trade credit and advances | -1,9 | 2,5 | -3,3 | -1,1 | -2,4 | 0,1 | -1,8 | -1,1 | -1,4 |
| Alte creanțe / angajamente Прочая дебиторская/кредиторская задолженность Other accounts receivable / payable | 0,0 | 0,0 | -0,1 | 0,1 | 0,0 | 0,0 | 0,0 | 0,0 | 0,0 |
| Modificarea activelor de rezervă Изменение резервных активов Change in reserve assets | -7,3 | 3,2 | 1,8 | 2,6 | -3,7 | 9,3 | 6,1 | -0,3 | 4,3 |

Notă: (-) – intrări nete de capital, (+) – ieșiri nete de capital

Примечание: (-) – чистый приток капитала, (+) – чистый отток капитала

Note: (-) – net capital inflow, (+) – net capital outflow

* date revizuite / пересмотренные данные / revised data

Tabelul 21. Împrumuturi externe (pasive), pe sectoare instituționale, valorificări și rambursări (mil. USD)

Внешние займы (обязательства), по институциональным секторам, привлечение и погашение (млн. долларов США)

External loans (liabilities), by institutional sector, drawings and repayments (US\$ million)

| | 2019 | | | | | | 2020 | | | | | |
|--|--------------------------|-----------------------|--------------------------|-----------------------|--------------------------|-----------------------|--------------------------|-----------------------|--------------------------|-----------------------|--------------------------|-----------------------|
| | II | | III | | IV | | I* | | II* | | III | |
| | valor. прив. draw. | ramb. пог. rep. | valor. прив. draw. | ramb. пог. rep. | valor. прив. draw. | ramb. пог. rep. | valor. прив. draw. | ramb. пог. rep. | valor. прив. draw. | ramb. пог. rep. | valor. прив. draw. | ramb. пог. rep. |
| Împrumuturi | 152,33 | 105,86 | 172,83 | 157,83 | 166,12 | 92,06 | 147,88 | 131,26 | 430,20 | 98,68 | 143,77 | 140,25 |
| Суды и займы | | | | | | | | | | | | |
| Loans | | | | | | | | | | | | |
| Banca centrală | | 10,73 | 18,48 | 16,92 | | 10,58 | 8,03 | 16,92 | | 10,55 | | 14,82 |
| Центральный банк | | | | | | | | | | | | |
| Central bank | | | | | | | | | | | | |
| <i>termen lung</i> | | 10,73 | 18,48 | 16,92 | | 10,58 | 8,03 | 16,92 | | 10,55 | | 14,82 |
| <i>долгосрочные</i> | | | | | | | | | | | | |
| <i>long-term</i> | | | | | | | | | | | | |
| Administrația publică | 65,89 | 12,32 | 37,83 | 50,57 | 41,46 | 15,69 | 26,18 | 49,69 | 269,36 | 18,03 | 72,01 | 51,34 |
| Сектор гос. управления | | | | | | | | | | | | |
| General government | | | | | | | | | | | | |
| <i>termen lung</i> | 65,89 | 12,32 | 37,83 | 50,57 | 41,46 | 15,69 | 26,18 | 49,69 | 269,36 | 18,03 | 72,01 | 51,34 |
| <i>долгосрочные</i> | | | | | | | | | | | | |
| <i>long-term</i> | | | | | | | | | | | | |
| Societăți care acceptă depozite, exclusiv BC | 6,23 | 8,55 | 5,01 | 31,66 | 20,04 | 5,86 | 2,29 | 5,26 | 7,70 | 7,43 | 6,42 | 4,69 |
| Депозитные организации, за искл. ЦБ | | | | | | | | | | | | |
| Deposit-taking corporations, except CB | | | | | | | | | | | | |
| <i>termen scurt</i> | | | | | | | 2,29 | | | | | |
| <i>краткосрочные</i> | | | | | | | | | | | | |
| <i>short-term</i> | | | | | | | | | | | | |
| <i>termen lung</i> | 6,23 | 8,55 | 5,01 | 31,66 | 20,04 | 5,86 | | 5,26 | 7,70 | 7,43 | 6,42 | 4,69 |
| <i>долгосрочные</i> | | | | | | | | | | | | |
| <i>long-term</i> | | | | | | | | | | | | |
| Societăți nefinanciare, GP și IFSLSGP | 49,14 | 61,37 | 57,26 | 32,37 | 63,56 | 25,43 | 70,85 | 34,67 | 140,25 | 37,20 | 41,98 | 36,12 |
| Нефинансовые предприятия, ДХ и НКОДХ | | | | | | | | | | | | |
| Nonfinancial corporations, Hs and NPISHs | | | | | | | | | | | | |
| <i>termen scurt</i> | 1,05 | 1,26 | 0,86 | 0,66 | 0,53 | 0,94 | 0,78 | 0,28 | 8,35 | 2,77 | 2,91 | 1,55 |
| <i>краткосрочные</i> | | | | | | | | | | | | |
| <i>short-term</i> | | | | | | | | | | | | |
| <i>termen lung</i> | 48,09 | 60,11 | 56,40 | 31,71 | 63,03 | 24,49 | 70,07 | 34,39 | 131,90 | 34,43 | 39,07 | 34,57 |
| <i>долгосрочные</i> | | | | | | | | | | | | |
| <i>long-term</i> | | | | | | | | | | | | |
| Alte societăți financiare | 31,07 | 12,89 | 54,25 | 26,31 | 41,06 | 34,50 | 40,53 | 24,72 | 12,89 | 25,47 | 23,36 | 33,28 |
| Прочие фин. организации | | | | | | | | | | | | |
| Other financial corporations | | | | | | | | | | | | |
| <i>termen scurt</i> | | | | | | | | | | | 0,24 | |
| <i>краткосрочные</i> | | | | | | | | | | | | |
| <i>short-term</i> | | | | | | | | | | | | |
| <i>termen lung</i> | 31,07 | 12,89 | 54,25 | 26,31 | 41,06 | 34,50 | 40,53 | 24,72 | 12,89 | 25,47 | 23,12 | 33,28 |
| <i>долгосрочные</i> | | | | | | | | | | | | |
| <i>long-term</i> | | | | | | | | | | | | |

Notă: BC – banca centrală, GP – gospodăriile populației; IFSLSGP – instituțiile fără scop lucrativ în serviciul gospodăriilor populației

Примечание: ЦБ – центральный банк, ДХ – домашние хозяйства; НКОДХ – некоммерческие организации, обслуживающие домашние хозяйства

Note: CB – central bank; Hs – households; NPISHs – nonprofit institutions serving households

* date revizuite / пересмотренные данные / revised data

Tabelul 22. Poziția investițională internațională (MBP6) a Republicii Moldova (mil. USD)

 Международная инвестиционная позиция (РПБ6) Республики Молдова (млн. долларов США)
 International investment position (BPM6) of the Republic of Moldova (US\$ million)

| | 30.06. 2019 | 30.09. 2019 | 31.12. 2019 | 31.03. 2020* | 30.06. 2020* | 30.09. 2020 |
|---|------------------|------------------|------------------|------------------|------------------|------------------|
| Poziția investițională internațională netă | -4 359,94 | -4 713,02 | -4 985,71 | -4 878,12 | -5 101,79 | -5 625,21 |
| Международная инвестиционная позиция, чистая | | | | | | |
| Net international investment position | | | | | | |
| Active / Активы / Assets | 5 375,38 | 5 148,43 | 5 290,47 | 5 232,04 | 5 543,72 | 5 306,22 |
| <i>Investiții directe / Прямые инвестиции / Direct investment</i> | <i>312,21</i> | <i>320,06</i> | <i>332,41</i> | <i>336,47</i> | <i>340,43</i> | <i>326,63</i> |
| Participații și acțiuni Инструменты участия в капитале и акции Equity and shares | 239,24 | 246,37 | 257,18 | 259,57 | 263,16 | 246,55 |
| Instrumente de natura datoriei Долговые инструменты Debt instruments | 72,97 | 73,69 | 75,23 | 76,90 | 77,27 | 80,08 |
| <i>Investiții de portofoliu și derivate financiare</i> <i>Портфельные инв. и производные фин. инструменты</i> <i>Portfolio investment and financial derivatives</i> | <i>15,09</i> | <i>15,09</i> | <i>15,20</i> | <i>15,22</i> | <i>16,44</i> | <i>16,49</i> |
| <i>Alte investiții</i> <i>Прочие инвестиции</i> <i>Other investment</i> | <i>2 134,37</i> | <i>1 871,28</i> | <i>1 883,23</i> | <i>1 931,64</i> | <i>1 993,30</i> | <i>1 509,71</i> |
| Alte participații la capital Прочие инструменты участия в капитале Other equity | 0,56 | 0,56 | 0,56 | 0,56 | 0,56 | 0,56 |
| Numerar și depozite Наличная валюта и депозиты Currency and deposits | 1 308,61 | 1 109,96 | 1 097,96 | 1 164,33 | 1 213,30 | 744,91 |
| Împrumuturi / Ссуды и займы / Loans | 116,20 | 118,72 | 115,48 | 119,52 | 116,16 | 120,34 |
| Credite comerciale și avansuri Торговые кредиты и авансы Trade credits and advances | 699,98 | 633,02 | 660,21 | 638,21 | 654,26 | 634,88 |
| Alte creanțe Прочая дебиторская задолженность Other accounts receivable | 9,02 | 9,02 | 9,02 | 9,02 | 9,02 | 9,02 |
| <i>Active de rezervă</i> <i>Резервные активы</i> <i>Reserve assets</i> | <i>2 913,71</i> | <i>2 942,00</i> | <i>3 059,63</i> | <i>2 948,71</i> | <i>3 193,55</i> | <i>3 453,39</i> |
| Passive / Обязательства / Liabilities | 9 735,32 | 9 861,45 | 10 276,18 | 10 110,16 | 10 645,51 | 10 931,43 |
| <i>Investiții directe / Прямые инвестиции / Direct investment</i> | <i>4 381,25</i> | <i>4 535,94</i> | <i>4 733,94</i> | <i>4 561,72</i> | <i>4 690,68</i> | <i>4 813,63</i> |
| Participații și acțiuni Инструменты участия в капитале и акции Equity and shares | 2 556,44 | 2 671,83 | 2 830,88 | 2 691,92 | 2 840,38 | 2 951,59 |
| Instrumente de natura datoriei Долговые инструменты Debt instruments | 1 824,81 | 1 864,11 | 1 903,06 | 1 869,80 | 1 850,30 | 1 862,04 |
| <i>Investiții de portofoliu și derivate financiare</i> <i>Портфельные инв. и производные фин. инструменты</i> <i>Portfolio investment and financial derivatives</i> | <i>40,64</i> | <i>36,11</i> | <i>29,24</i> | <i>29,74</i> | <i>30,07</i> | <i>29,84</i> |
| <i>Alte investiții / Прочие инвестиции / Other investment</i> | <i>5 313,43</i> | <i>5 289,40</i> | <i>5 513,00</i> | <i>5 518,70</i> | <i>5 924,76</i> | <i>6 087,96</i> |
| Numerar și depozite Наличная валюта и депозиты Currency and deposits | 134,45 | 125,45 | 134,61 | 126,74 | 132,60 | 152,34 |
| Împrumuturi / Ссуды и займы / Loans | 3 359,59 | 3 309,94 | 3 420,77 | 3 411,06 | 3 783,24 | 3 863,27 |
| Credite comerciale și avansuri Торговые кредиты и авансы Trade credits and advances | 1 570,41 | 1 606,22 | 1 704,43 | 1 730,16 | 1 758,09 | 1 819,28 |
| Alte angajamente - altele Прочая кредиторская задолженность Other accounts payable | 85,34 | 87,20 | 90,41 | 89,41 | 88,41 | 87,41 |
| Alocări de DST Специальные права заимствования SDR allocations | 163,64 | 160,59 | 162,78 | 161,33 | 162,42 | 165,66 |

* date revizuite / пересмотренные данные / revised data

Tabelul 23. Datoria externă brută (MBP6) la sfârșitul perioadei, pe sectoare instituționale și pe scadențe (originale) (mil, USD)

Валовой внешний долг (РПБ6), на конец периода, по институциональным секторам и срокам погашения (изначальным) (млн, долл, США)

Gross external debt (BPM6), at period-end, by institutional sectors and maturities (original) (US\$ million)

| | I 2019 | II 2019 | III 2019 | IV 2019 | I* 2020 | II* 2020 | III 2020 |
|---|-----------------|-----------------|-----------------|-----------------|-----------------|-----------------|-----------------|
| Administrația publică | 1 656,51 | 1 721,47 | 1 665,90 | 1 717,9 | 1 679,32 | 1 953,21 | 2 022,45 |
| Сектор государственного управления | | | | | | | |
| General government | | | | | | | |
| Pe termen scurt /Краткосрочные обязательства /Short-term | 0,24 | 0,16 | 0,19 | 0,02 | 0,19 | 0,20 | 0,28 |
| Pe termen lung /Долгосрочные обязательства / Long-term | 1 656,27 | 1 721,31 | 1 665,71 | 1 717,94 | 1 679,13 | 1 953,01 | 2 022,17 |
| din care datoria UAT**/ в т.ч. долг АТЕ**/ of which: debt of ATU** | 16,16 | 15,58 | 14,16 | 13,86 | 13,30 | 12,54 | 12,76 |
| Banca centrală | 200,97 | 190,52 | 188,64 | 180,51 | 170,03 | 160,50 | 148,76 |
| Центральный банк | | | | | | | |
| Central bank | | | | | | | |
| Pe termen lung / Долгосрочные обязательства / Long-term | 200,97 | 190,52 | 188,64 | 180,51 | 170,03 | 160,50 | 148,76 |
| Societăți care acceptă depozite exclusiv banca centrală | 310,41 | 314,00 | 278,37 | 306,97 | 294,72 | 302,35 | 325,98 |
| Депозитные организации за исключением центрального банка | | | | | | | |
| Deposit-taking corporations except central bank | | | | | | | |
| Pe termen scurt /Краткосрочные обязательства / Short-term | 161,42 | 166,28 | 160,18 | 172,85 | 166,8 | 172,57 | 191,47 |
| Pe termen lung / Долгосрочные обязательства / Long-term | 148,99 | 147,72 | 118,19 | 134,12 | 127,91 | 129,78 | 134,51 |
| Alte sectoare | 3 209,24 | 3 087,60 | 3 156,67 | 3 307,59 | 3 374,83 | 3 508,90 | 3 591,05 |
| Другие секторы | | | | | | | |
| Other sectors | | | | | | | |
| Pe termen scurt / Краткосрочные обязательства /Short-term | 1 766,88 | 1 640,29 | 1 673,82 | 1 768,58 | 1 793,37 | 1 825,39 | 1 886,61 |
| Pe termen lung / Долгосрочные обязательства / Long-term | 1 442,36 | 1 447,31 | 1 482,85 | 1 539,01 | 1 581,46 | 1 683,51 | 1 704,44 |
| <i>Alte societăți financiare</i> | <i>214,69</i> | <i>232,25</i> | <i>260,31</i> | <i>267,92</i> | <i>284,16</i> | <i>271,85</i> | <i>262,71</i> |
| <i>Прочие финансовые организации</i> | | | | | | | |
| <i>Other financial corporations</i> | | | | | | | |
| Pe termen scurt /Краткосрочные обязательства / Short-term | 24,67 | 24,05 | 24,16 | 25,21 | 25,64 | 25,91 | 26,93 |
| Pe termen lung /Долгосрочные обязательства /Long-term | 190,02 | 208,20 | 236,15 | 242,71 | 258,52 | 245,94 | 235,78 |
| <i>Societăți nefinanciare</i> | <i>2 959,66</i> | <i>2 815,16</i> | <i>2 854,69</i> | <i>2 996,82</i> | <i>3 046,62</i> | <i>3 190,24</i> | <i>3 278,77</i> |
| <i>Нефинансовые предприятия</i> | | | | | | | |
| <i>Nonfinancial corporations</i> | | | | | | | |
| Pe termen scurt /Краткосрочные обязательства /Short-term | 1 741,61 | 1 615,62 | 1 648,93 | 1 742,63 | 1 766,99 | 1 798,74 | 1 858,94 |
| Pe termen lung / Долгосрочные обязательства / Long-term | 1 218,05 | 1 199,54 | 1 205,76 | 1 254,19 | 1 279,63 | 1 391,50 | 1 419,83 |
| din care datoria corporațiilor publice в т.ч. долг государственных корпораций of which: debt of public corporations | 15,77 | 15,42 | 18,16 | 20,68 | 22,65 | 33,27 | 33,74 |
| Gospodăriile populației și IFSLSGP*** | 34,89 | 40,19 | 41,67 | 42,85 | 44,05 | 46,81 | 49,57 |
| Домашние хозяйства и НКОДХ*** | | | | | | | |
| Households and NPISHs*** | | | | | | | |
| Pe termen scurt /Краткосрочные обязательства /Short-term | 0,60 | 0,62 | 0,73 | 0,74 | 0,74 | 0,74 | 0,74 |
| Pe termen lung / Долгосрочные обязательства / Long-term | 34,29 | 39,57 | 40,94 | 42,11 | 43,31 | 46,07 | 48,83 |
| Investiții directe: creditarea intragrup | 1 843,80 | 1 824,81 | 1 864,11 | 1 903,05 | 1 869,79 | 1 850,30 | 1 862,04 |
| Прямые инвестиции: межфилиальное кредитование | | | | | | | |
| Direct investment: intercompany lending | | | | | | | |
| Pe termen scurt /Краткосрочные обязательства /Short-term | 200,00 | 185,90 | 190,97 | 205,06 | 206,26 | 210,59 | 218,48 |
| Pe termen lung / Долгосрочные обязательства / Long-term | 1 643,80 | 1 638,91 | 1 673,14 | 1 697,99 | 1 663,53 | 1 639,71 | 1 643,56 |
| TOTAL / ВСЕГО / TOTAL | 7 220,93 | 7 138,40 | 7 153,69 | 7 416,08 | 7 388,69 | 7 775,26 | 7 950,28 |

*date revizuite / пересмотренные данные / revised data

** UAT – unități administrativ-teritoriale / АТЕ – административно-территориальные единицы / ATU – administrative-territorial units

*** IFSLSGP - instituții fără scop lucrativ în serviciul gospodăriilor populației / НКОДХ - некоммерческие организации, обслуживающие домашние хозяйства / NPISHs - nonprofit institutions serving households

Tabelul 24. Datoria externă sub formă de împrumuturi, alocări de DST și titluri de angajamente, pe creditori, la sfârșitul perioadei (mil. USD)

Кредиты, распределение СДР и долговые ценные бумаги по кредиторам, на конец периода (млн. долларов США)

External loans, SDR allocations and debt securities, by creditor, at period-end (US\$ million)

| | I 2019 | II 2019 | III 2019 | IV 2019 | I* 2020 | II* 2020 | III 2020 |
|--|-----------------|-----------------|-----------------|-----------------|-----------------|-----------------|-----------------|
| Banca centrală | 200,97 | 190,52 | 188,64 | 180,51 | 170,03 | 160,50 | 148,76 |
| Центральный банк | | | | | | | |
| Central bank | | | | | | | |
| Împrumuturi de la FMI / Кредиты МВФ / IMF loans | 200,97 | 190,52 | 188,64 | 180,51 | 170,03 | 160,50 | 148,76 |
| Datoria de stat directă | 1 640,35 | 1 705,89 | 1 651,74 | 1 704,10 | 1 666,02 | 1 940,67 | 2 009,69 |
| Прямой государственный долг | | | | | | | |
| Direct governmental debt | | | | | | | |
| <i>Organisme internaționale</i> | <i>1 373,22</i> | <i>1 435,65</i> | <i>1 414,38</i> | <i>1 467,52</i> | <i>1 457,31</i> | <i>1 730,68</i> | <i>1 825,22</i> |
| <i>Международные организации</i> | | | | | | | |
| <i>Multilateral creditors</i> | | | | | | | |
| AID / MAP / IDA | 617,72 | 622,53 | 608,61 | 616,68 | 613,33 | 622,13 | 645,14 |
| FMI / МВФ / IMF | 265,43 | 263,72 | 275,32 | 277,00 | 275,36 | 513,16 | 517,76 |
| BEI / ЕИБ / EIB | 229,83 | 277,39 | 266,76 | 277,51 | 272,96 | 282,84 | 311,74 |
| BIRD / МБРР / IBRD | 91,85 | 93,83 | 92,84 | 98,52 | 98,86 | 101,74 | 106,94 |
| BERD / ЕБРР / EBRD | 69,46 | 76,36 | 72,03 | 76,23 | 75,36 | 86,47 | 89,90 |
| FIDA / МФСР / IFAD | 67,39 | 68,29 | 68,35 | 68,47 | 69,28 | 71,73 | 74,84 |
| Comisia Europeană | | | | 22,38 | 22,14 | 22,57 | 46,77 |
| Европейская комиссия | | | | | | | |
| European Commission | | | | | | | |
| BDCE / БРСЕ / СЕВ | 31,54 | 33,53 | 30,47 | 30,73 | 30,02 | 30,04 | 32,13 |
| <i>Relații bilaterale / Двусторонние кредиторы / Bilateral creditors</i> | <i>266,89</i> | <i>270,08</i> | <i>237,17</i> | <i>236,56</i> | <i>208,52</i> | <i>209,79</i> | <i>184,19</i> |
| <i>Япония / Япония / Japan</i> | <i>58,14</i> | <i>59,50</i> | <i>58,72</i> | <i>58,15</i> | <i>58,09</i> | <i>58,48</i> | <i>58,50</i> |
| <i>România / Румыния / Romania</i> | <i>102,43</i> | <i>103,84</i> | <i>79,30</i> | <i>81,14</i> | <i>59,50</i> | <i>60,67</i> | <i>40,93</i> |
| <i>Rusia / Россия / Russia</i> | <i>38,02</i> | <i>38,02</i> | <i>34,40</i> | <i>34,40</i> | <i>30,23</i> | <i>30,23</i> | <i>25,41</i> |
| <i>SUA / США / USA</i> | <i>28,34</i> | <i>28,34</i> | <i>27,19</i> | <i>25,01</i> | <i>24,27</i> | <i>24,27</i> | <i>23,13</i> |
| <i>Austria / Австрия / Austria</i> | <i>23,35</i> | <i>23,68</i> | <i>22,76</i> | <i>22,84</i> | <i>22,59</i> | <i>22,16</i> | <i>22,96</i> |
| <i>Germania / Германия / Germany</i> | <i>15,72</i> | <i>15,80</i> | <i>14,32</i> | <i>14,53</i> | <i>13,36</i> | <i>13,49</i> | <i>12,75</i> |
| <i>Polonia / Poland / Польша</i> | <i>0,49</i> | <i>0,50</i> | <i>0,48</i> | <i>0,49</i> | <i>0,48</i> | <i>0,49</i> | <i>0,51</i> |
| <i>Turcia / Турция / Turkey</i> | <i>0,40</i> | <i>0,40</i> | | | | | |
| <i>Altele / Прочие / Other</i> | <i>0,24</i> | <i>0,16</i> | <i>0,19</i> | <i>0,02</i> | <i>0,19</i> | <i>0,20</i> | <i>0,28</i> |
| Datoria UAT** / Долг АТЕ / Debt of ATU | 16,16 | 15,58 | 14,16 | 13,86 | 13,30 | 12,54 | 12,76 |
| <i>Organisme internaționale</i> | <i>16,09</i> | <i>15,52</i> | <i>14,12</i> | <i>13,84</i> | <i>13,30</i> | <i>12,54</i> | <i>12,76</i> |
| <i>Международные организации</i> | | | | | | | |
| <i>Multilateral creditors</i> | | | | | | | |
| BEI / ЕИБ / EIB | 10,63 | 10,64 | 9,96 | 10,24 | 9,85 | 9,91 | 10,27 |
| BERD / ЕБРР / EBRD | 3,58 | 3,63 | 2,91 | 2,98 | 2,82 | 2,40 | 2,49 |
| CFI / МФК / IFC | 1,88 | 1,25 | 1,25 | 0,62 | 0,63 | 0,23 | |
| <i>Alți creditori / Другие кредиторы / Other creditors</i> | <i>0,07</i> | <i>0,06</i> | <i>0,04</i> | <i>0,02</i> | | | |
| Datoria corporațiilor publice | 15,77 | 15,42 | 18,16 | 20,68 | 22,65 | 33,27 | 33,74 |
| Долг государственных корпораций | | | | | | | |
| Debt of public corporations | | | | | | | |
| <i>Organisme internaționale</i> | <i>14,65</i> | <i>14,28</i> | <i>17,07</i> | <i>19,56</i> | <i>21,54</i> | <i>32,14</i> | <i>32,57</i> |
| <i>Международные организации</i> | | | | | | | |
| <i>Multilateral creditors</i> | | | | | | | |
| BERD / ЕБРР / EBRD | 9,52 | 9,08 | 12,07 | 14,44 | 16,48 | 15,86 | 15,70 |
| BEI / ЕИБ / EIB | 5,13 | 5,20 | 5,00 | 5,12 | 5,06 | 16,28 | 16,87 |
| <i>Alți creditori / Другие кредиторы / Other creditors</i> | <i>1,12</i> | <i>1,14</i> | <i>1,09</i> | <i>1,12</i> | <i>1,11</i> | <i>1,13</i> | <i>1,17</i> |
| Datoria privată negarantată de stat | 2 674,87 | 2 680,34 | 2 715,31 | 2 801,75 | 2 804,17 | 2 886,95 | 2 922,56 |
| Негарантированный государством долг частного сектора | | | | | | | |
| Non-guaranteed private debt | | | | | | | |
| <i>Organisme internaționale</i> | <i>132,92</i> | <i>116,61</i> | <i>92,26</i> | <i>115,59</i> | <i>107,24</i> | <i>189,67</i> | <i>195,11</i> |
| <i>Международные организации</i> | | | | | | | |
| <i>Multilateral creditors</i> | | | | | | | |
| <i>Alți creditori / Другие кредиторы / Other creditors</i> | <i>2 541,95</i> | <i>2 563,73</i> | <i>2 623,05</i> | <i>2 686,16</i> | <i>2 696,93</i> | <i>2 697,28</i> | <i>2 727,45</i> |
| TOTAL / ВСЕГО / TOTAL | 4 548,12 | 4 607,75 | 4 588,01 | 4 720,90 | 4 676,17 | 5 033,93 | 5 127,51 |

*date revizuite / пересмотренные данные / revised data

** UAT - unități administrativ-teritoriale / АТЕ - административно-территориальные единицы / ATU - administrative-territorial units

Tabelul 25. Structura geografică a transferurilor nete de mijloace bănești din străinătate în favoarea persoanelor fizice, dinamică trimestrială (mil. USD)

Географическая структура трансфертов (переводов) денежных средств из-за границы, осуществлённых в пользу физических лиц (на нетто основе, млн. долл. США)

Geographic structure of net money transfers from abroad in favor of individuals, in quarterly dynamics (US\$ million)

| | 2018 | | | | 2019 | | | | 2020 | | |
|---|---------------|---------------|---------------|---------------|---------------|---------------|---------------|---------------|---------------|---------------|---------------|
| | I | II | III | IV | I | II | III | IV | I | II | III |
| Total / Всего / Total | 297,71 | 342,67 | 315,46 | 311,00 | 275,74 | 312,72 | 314,51 | 319,92 | 276,38 | 369,90 | 423,74 |
| UE-27/ EC-27 / EU-27 | 98,59 | 116,60 | 110,44 | 114,88 | 106,07 | 123,13 | 124,78 | 130,90 | 120,93 | 180,65 | 197,21 |
| CSI / СНГ / CIS/ | 86,96 | 100,02 | 91,31 | 79,65 | 59,54 | 71,17 | 72,08 | 66,60 | 47,05 | 54,49 | 65,55 |
| Alte țări Другие страны Other countries | 112,16 | 126,05 | 113,71 | 116,47 | 110,13 | 118,42 | 117,65 | 122,42 | 108,40 | 134,76 | 160,98 |

| | | | | | | | | | | | |
|---|-------|-------|-------|-------|-------|-------|-------|-------|-------|-------|-------|
| Israel / Израиль / Israel | 56,22 | 60,60 | 52,61 | 55,19 | 57,71 | 56,84 | 56,32 | 58,21 | 56,27 | 69,16 | 77,53 |
| Italia / Италия / Italy | 37,89 | 43,02 | 38,36 | 38,41 | 35,71 | 38,86 | 37,82 | 38,23 | 36,19 | 56,98 | 60,42 |
| Rusia / Россия / Russia | 83,82 | 96,53 | 86,99 | 75,55 | 56,55 | 67,76 | 68,42 | 63,20 | 44,01 | 50,80 | 60,04 |
| Germania / Германия / Germany | 17,46 | 21,82 | 21,35 | 22,34 | 20,50 | 24,51 | 25,55 | 27,01 | 25,78 | 43,44 | 42,26 |
| Marea Britanie / Великобритания / UK | 14,34 | 20,28 | 18,35 | 19,13 | 17,04 | 21,81 | 21,04 | 25,70 | 20,13 | 27,16 | 33,66 |
| SUA / США / USA | 23,66 | 27,82 | 26,91 | 26,45 | 21,90 | 24,56 | 25,10 | 22,84 | 18,59 | 22,80 | 31,32 |
| Franța / Франция / France | 9,70 | 12,52 | 11,96 | 13,05 | 12,54 | 16,10 | 16,43 | 19,20 | 17,67 | 22,64 | 28,19 |
| Irlanda / Ирландия / Ireland | 3,38 | 4,30 | 4,01 | 4,47 | 4,19 | 4,96 | 5,01 | 5,80 | 5,47 | 9,76 | 11,69 |
| România / Румыния / Romania | 3,33 | 3,43 | 3,13 | 4,04 | 3,46 | 3,98 | 5,12 | 5,12 | 5,12 | 6,62 | 7,89 |
| Cehia / Чехия / Czechia | 3,06 | 4,11 | 4,15 | 4,12 | 3,54 | 4,19 | 4,47 | 4,22 | 3,60 | 6,21 | 6,83 |
| Spania / Испания / Spain | 3,90 | 4,63 | 4,07 | 4,32 | 4,21 | 4,90 | 4,84 | 4,99 | 4,31 | 5,61 | 6,42 |
| Portugalia / Португалия / Portugal | 2,78 | 3,62 | 3,65 | 3,72 | 3,30 | 4,00 | 4,10 | 4,23 | 3,67 | 4,47 | 5,78 |
| Belgia / Бельгия / Belgium | 2,16 | 3,09 | 2,53 | 3,16 | 2,67 | 3,52 | 3,09 | 3,97 | 3,45 | 4,98 | 5,40 |
| Turcia / Турция / Turkey | 5,55 | 3,63 | 3,15 | 3,10 | 2,56 | 2,49 | 2,90 | 2,95 | 2,84 | 3,63 | 4,19 |
| Polonia / Польша / Poland | 2,64 | 2,86 | 3,17 | 3,12 | 3,14 | 3,39 | 3,45 | 3,48 | 3,25 | 3,94 | 4,14 |
| Ucraina / Украина / Ukraine | 1,29 | 1,40 | 1,30 | 1,45 | 1,23 | 1,39 | 1,62 | 1,58 | 1,52 | 2,20 | 3,33 |
| Canada / Канада / Canada | 1,64 | 1,74 | 1,54 | 1,62 | 1,38 | 1,62 | 1,63 | 1,79 | 1,51 | 1,82 | 2,57 |
| Grecia / Греция / Greece | 1,39 | 1,58 | 1,55 | 1,61 | 1,39 | 1,55 | 1,66 | 1,63 | 1,28 | 1,78 | 2,01 |
| Cipru / Кипр / Cyprus | 2,22 | 1,87 | 1,82 | 1,81 | 1,53 | 1,73 | 1,67 | 1,70 | 1,44 | 1,67 | 1,99 |
| EAU / ОАЭ / UAE | 1,54 | 1,54 | 1,43 | 1,42 | 1,53 | 1,75 | 1,46 | 1,46 | 1,06 | 1,17 | 1,33 |
| Kazakhstan / Казахстан / Kazakhstan | 0,78 | 0,71 | 1,13 | 0,72 | 0,55 | 0,49 | 0,72 | 0,46 | 0,50 | 0,45 | 0,71 |

ANEXE:

- Anexa 1. Balanța de plăți a Republicii Moldova pentru Tr. I 2018 - Tr. III 2020, prezentare standard (MBP6)
- Anexa 2. Balanța de plăți a Republicii Moldova pentru Tr. III 2019 - Tr. III 2020, prezentare desfășurată (MBP6)
- Anexa 3. Sinteza balanței de plăți a Republicii Moldova pentru Tr. I 2018 - Tr. III 2020, prezentare analitică (MBP6)
- Anexa 4. Exportul de bunuri pe grupuri de țări, fără bunurile pentru/după prelucrare și fără vânzările magazinelor duty-free
- Anexa 5. Importul de bunuri pe grupuri de țări, fără bunurile pentru/după prelucrare
- Anexa 6. Exportul de bunuri pe principalele categorii de mărfuri și zone, fără bunurile pentru/după prelucrare și fără vânzările magazinelor duty-free
- Anexa 7. Importul (CIF) de bunuri pe principalele categorii de mărfuri și zone, fără bunurile pentru/după prelucrare
- Anexa 8. Exportul de bunuri pe principalele categorii de mărfuri, fără bunurile pentru / după prelucrare și fără vânzările magazinelor duty-free
- Anexa 9. Importul (CIF) de bunuri pe principalele categorii de mărfuri, fără bunurile pentru / după prelucrare
- Anexa 10. Reexportul de bunuri pe grupuri de mărfuri, fără bunurile pentru / după prelucrare
- Anexa 11. Poziția investițională internațională a Republicii Moldova, pentru perioada 31.03.2019 - 30.09.2020, sinteza generală (MBP6)
- Anexa 12. Raportul integrat al poziției investiționale internaționale a Republicii Moldova la 31.03.2020 (MBP6)
- 31.12.2019 (MBP6)
- Anexa 13. Raportul integrat al poziției investiționale internaționale a Republicii Moldova la 30.06.2020 (MBP6)
- Anexa 14. Raportul integrat al poziției investiționale internaționale a Republicii Moldova la 30.09.2020 (MBP6)
- Anexa 15. Poziția investițională internațională a Republicii Moldova (MBP6) pentru perioada 31.12.2015 - 30.09.2020 prezentare analitică, sectorială
- Anexa 16. Poziția investițională internațională a Republicii Moldova (MBP6) pentru perioada 31.12.2013-30.09.2020, prezentare analitică, pe scadențe
- Anexa 17. Poziția investițională internațională a Republicii Moldova (MBP6) pentru perioada 31.12.2013-30.09.2020, prezentare analitică, pe instrumente
- Anexa 18. Datoria externă a Republicii Moldova pentru perioada 31.12.2017-30.09.2020, prezentare sectorială (conform Ghidului SDE 2013/MBP6)
- Anexa 19. Datoria externă publică, public garantată și datoria privată negarantată pentru perioada 31.12.2017-30.09.2020

Anexa 1. Balanța de plăți a Republicii Moldova pentru Tr. I 2018 - Tr. III 2020, prezentare standard (MBP6)

milioane USD

| | 2018 | | | | 2019 | | | | 2020 | | | |
|---|----------------|----------------|----------------|----------------|----------------|----------------|----------------|----------------|----------------|----------------|----------------|---------|
| | Tr. I | Tr. II | Tr. III | Tr. IV | Tr. I | Tr. II | Tr. III | Tr. IV | Tr. I* | Tr. II* | Tr. III | Tr. IV* |
| Contul curent | -210,48 | -283,98 | -337,41 | -353,99 | -237,47 | -317,41 | -371,39 | -192,80 | -201,92 | -21,66 | -333,03 | |
| Credit | 1 373,07 | 1 441,38 | 1 429,48 | 1 550,72 | 1 434,25 | 1 434,43 | 1 525,49 | 1 689,93 | 1 448,82 | 1 207,21 | 1 426,17 | |
| Debit | 1 583,55 | 1 725,36 | 1 766,89 | 1 904,71 | 1 671,72 | 1 751,84 | 1 896,88 | 1 882,73 | 1 650,74 | 1 228,87 | 1 759,20 | |
| Bunuri și servicii | -612,92 | -744,51 | -760,55 | -820,69 | -606,28 | -785,10 | -789,24 | -780,51 | -637,50 | -465,86 | -792,22 | |
| Credit | 829,33 | 821,50 | 854,44 | 943,01 | 889,79 | 838,83 | 926,50 | 1 005,02 | 868,06 | 658,32 | 773,58 | |
| Debit | 1 442,25 | 1 566,01 | 1 614,99 | 1 763,70 | 1 496,07 | 1 623,93 | 1 715,74 | 1 785,53 | 1 505,56 | 1 124,18 | 1 565,80 | |
| Bunuri | -681,84 | -825,57 | -875,68 | -910,91 | -701,98 | -882,36 | -865,26 | -862,16 | -716,56 | -555,27 | -907,19 | |
| Credit | 513,71 | 451,69 | 455,26 | 554,39 | 541,55 | 445,30 | 515,74 | 615,31 | 537,94 | 399,25 | 438,54 | |
| Debit | 1 195,55 | 1 277,26 | 1 330,94 | 1 465,30 | 1 243,53 | 1 327,66 | 1 381,00 | 1 477,47 | 1 254,50 | 954,52 | 1 345,73 | |
| Mărfuri generale în baza balanței de plăți | -679,27 | -822,24 | -874,52 | -910,57 | -701,90 | -882,52 | -866,55 | -863,00 | -716,94 | -555,87 | -907,83 | |
| Credit | 516,26 | 455,02 | 456,42 | 554,73 | 541,63 | 445,14 | 514,45 | 614,47 | 537,56 | 398,65 | 437,90 | |
| Debit | 1 195,53 | 1 277,26 | 1 330,94 | 1 465,30 | 1 243,53 | 1 327,66 | 1 381,00 | 1 477,47 | 1 254,50 | 954,52 | 1 345,73 | |
| Din care: Reexport | 67,55 | 68,94 | 55,03 | 70,80 | 66,29 | 70,27 | 58,83 | 82,48 | 41,95 | 45,92 | 43,02 | |
| Exporturi nete de mărfuri negociate peste hotare | -2,55 | -3,33 | -1,16 | -0,34 | -0,08 | 0,16 | 1,29 | 0,84 | 0,38 | 0,60 | 0,64 | |
| Procurări de mărfuri negociate peste hotare (exporturi negative) | -3,17 | -4,89 | -1,74 | -0,95 | -4,34 | -2,82 | -1,53 | -1,35 | -1,38 | -2,66 | -0,53 | |
| Vânzări de mărfuri negociate peste hotare | 0,62 | 1,56 | 0,58 | 0,61 | 4,26 | 2,98 | 2,82 | 2,19 | 1,76 | 3,26 | 1,17 | |
| Aur nemonetar | -0,02 | | | | | | | | | | | |
| Debit | 0,02 | | | | | | | | | | | |
| Servicii | 68,92 | 81,06 | 115,13 | 90,22 | 95,70 | 97,26 | 76,02 | 81,65 | 79,06 | 89,41 | 114,97 | |
| Credit | 315,62 | 369,81 | 399,18 | 388,62 | 348,24 | 393,53 | 410,76 | 389,71 | 330,12 | 259,07 | 335,04 | |
| Debit | 246,70 | 288,75 | 284,05 | 298,40 | 252,54 | 296,27 | 334,74 | 308,06 | 251,06 | 169,66 | 220,07 | |
| <i>Servicii de prelucrare a materiei prime aflate în proprietatea terților</i> | 46,11 | 59,47 | 65,58 | 74,51 | 73,25 | 79,68 | 56,19 | 54,71 | 57,06 | 46,11 | 67,57 | |
| Credit | 47,28 | 60,82 | 66,10 | 75,27 | 73,80 | 80,35 | 56,74 | 55,46 | 57,87 | 46,76 | 68,44 | |
| Debit | 1,17 | 1,35 | 0,52 | 0,76 | 0,55 | 0,67 | 0,55 | 0,75 | 0,81 | 0,65 | 0,87 | |
| Bunuri prelucrate în economia raportoare – bunuri expediate după prelucrare (Ct), bunuri primite pentru prelucrare (Dt) | | | | | | | | | | | | |
| Credit | 163,86 | 185,75 | 190,83 | 194,57 | 194,01 | 185,00 | 154,89 | 146,72 | 142,67 | 104,95 | 157,22 | |
| Debit | 120,59 | 130,75 | 112,34 | 112,39 | 110,06 | 119,32 | 96,89 | 99,66 | 101,39 | 60,95 | 89,79 | |
| Bunuri prelucrate în străinătate – bunuri expediate pentru prelucrare (Ct), bunuri primite după prelucrare (Dt) | | | | | | | | | | | | |
| Credit | 1,19 | 0,92 | 0,72 | 1,14 | 1,00 | 0,84 | 0,67 | 0,59 | 0,67 | 0,15 | 0,70 | |
| Debit | 1,13 | 1,31 | 0,49 | 0,72 | 0,54 | 0,64 | 0,52 | 0,73 | 0,78 | 0,63 | 0,85 | |
| <i>Servicii de întreținere și de reparații (n.a.p.)</i> | -1,37 | -2,29 | -1,46 | -2,27 | -3,10 | -2,73 | -2,88 | -3,25 | -1,76 | -1,78 | -1,59 | |
| Credit | 1,69 | 1,39 | 0,80 | 1,64 | 1,72 | 1,17 | 1,30 | 1,35 | 1,64 | 1,14 | 0,77 | |
| Debit | 3,06 | 3,68 | 2,26 | 3,91 | 4,82 | 3,90 | 4,18 | 4,60 | 3,40 | 2,92 | 2,36 | |
| <i>Transport</i> | 4,29 | 11,55 | 13,75 | 3,50 | -0,81 | -2,84 | -0,91 | -7,88 | -3,88 | -6,58 | -22,94 | |
| Credit | 93,72 | 109,71 | 119,39 | 111,40 | 92,67 | 99,92 | 111,44 | 100,81 | 77,60 | 46,32 | 58,47 | |
| Debit | 89,43 | 98,16 | 105,64 | 107,90 | 93,48 | 102,76 | 112,35 | 108,69 | 81,48 | 52,90 | 81,41 | |
| Pentru toate mijloacele de transport | | | | | | | | | | | | |
| Pașageri | 6,69 | 9,77 | 11,97 | 5,00 | 8,92 | 7,58 | 14,31 | 6,80 | 12,44 | 3,59 | -2,93 | |

| | 2018 | | | | 2019 | | | | 2020 | | |
|----------------------------|-------|--------|---------|--------|--------|--------|---------|--------|--------|--------|---------|
| | Tr. I | Tr. II | Tr. III | Tr. IV | Tr. I | Tr. II | Tr. III | Tr. IV | Tr. I* | Tr. I* | Tr. III |
| Credit | 21,20 | 33,80 | 38,84 | 25,16 | 23,14 | 32,62 | 44,93 | 30,16 | 22,41 | 5,92 | 6,89 |
| Debit | 14,51 | 24,03 | 26,87 | 20,16 | 14,22 | 25,04 | 30,62 | 23,36 | 9,97 | 2,33 | 9,82 |
| Mărfuri | 1,94 | 5,55 | 4,32 | -1,46 | -4,94 | -4,51 | -8,31 | -15,73 | -16,20 | -9,51 | -25,28 |
| Credit | 60,64 | 60,91 | 63,37 | 69,50 | 56,47 | 53,77 | 51,79 | 53,56 | 43,34 | 34,69 | 38,14 |
| Debit | 58,70 | 55,36 | 59,05 | 70,96 | 61,41 | 58,28 | 60,10 | 69,29 | 59,54 | 44,20 | 63,42 |
| Altele | -6,75 | -6,05 | -5,02 | -2,80 | -7,64 | -8,82 | -9,48 | -2,10 | -3,33 | -0,26 | 0,28 |
| Credit | 8,02 | 11,38 | 13,32 | 12,45 | 8,82 | 9,24 | 10,77 | 12,39 | 8,06 | 4,78 | 7,05 |
| Debit | 14,77 | 17,43 | 18,34 | 15,25 | 16,46 | 18,06 | 20,25 | 14,49 | 11,39 | 5,04 | 6,77 |
| Transport maritim | -5,49 | -4,60 | -7,48 | -11,57 | -11,31 | -7,89 | -8,89 | -11,97 | -8,76 | -8,47 | -7,58 |
| Credit | 1,02 | 1,53 | 1,61 | 1,89 | 2,15 | 1,87 | 2,21 | 1,93 | 1,04 | 1,02 | 0,77 |
| Debit | 6,51 | 6,13 | 9,09 | 13,46 | 13,46 | 9,76 | 11,10 | 13,90 | 9,80 | 9,49 | 8,35 |
| Pasageri | | | | | | | | -0,01 | | | |
| Debit | | | | | | | | 0,01 | | | |
| Mărfuri | -5,43 | -4,39 | -7,62 | -11,40 | -10,77 | -7,68 | -8,01 | -10,92 | -8,11 | -7,54 | -7,23 |
| Credit | 0,51 | 1,06 | 1,01 | 1,21 | 1,47 | 1,37 | 1,66 | 1,34 | 0,63 | 0,62 | 0,42 |
| Debit | 5,94 | 5,45 | 8,63 | 12,61 | 12,24 | 9,05 | 9,67 | 12,26 | 8,74 | 8,16 | 7,65 |
| Altele | -0,06 | -0,21 | 0,14 | -0,17 | -0,54 | -0,21 | -0,88 | -1,04 | -0,65 | -0,93 | -0,35 |
| Credit | 0,51 | 0,47 | 0,60 | 0,68 | 0,68 | 0,50 | 0,55 | 0,59 | 0,41 | 0,40 | 0,35 |
| Debit | 0,57 | 0,68 | 0,46 | 0,85 | 1,22 | 0,71 | 1,43 | 1,63 | 1,06 | 1,33 | 0,70 |
| Transport aerian | 6,40 | 12,82 | 16,61 | 7,85 | 7,11 | 3,90 | 9,92 | 7,58 | 11,63 | 3,43 | -2,18 |
| Credit | 32,33 | 50,10 | 57,89 | 39,58 | 33,60 | 42,31 | 54,54 | 41,14 | 30,10 | 9,07 | 12,28 |
| Debit | 25,93 | 37,28 | 41,28 | 31,73 | 26,49 | 38,41 | 44,62 | 33,56 | 18,47 | 5,64 | 14,46 |
| Pasageri | 6,95 | 10,44 | 12,57 | 5,41 | 8,53 | 7,28 | 14,45 | 6,86 | 12,43 | 3,42 | -3,37 |
| Credit | 19,14 | 31,27 | 35,73 | 22,79 | 20,52 | 29,09 | 40,99 | 27,12 | 20,43 | 5,43 | 5,41 |
| Debit | 12,19 | 20,83 | 23,16 | 17,38 | 11,99 | 21,81 | 26,54 | 20,26 | 8,00 | 2,01 | 8,78 |
| Mărfuri | 5,59 | 8,09 | 11,02 | 5,51 | 5,39 | 4,40 | 3,05 | 1,64 | 2,57 | 0,61 | 1,76 |
| Credit | 7,49 | 10,16 | 12,94 | 7,59 | 7,10 | 6,34 | 5,05 | 4,30 | 4,24 | 2,05 | 3,45 |
| Debit | 1,90 | 2,07 | 1,92 | 2,08 | 1,71 | 1,94 | 2,00 | 2,66 | 1,67 | 1,44 | 1,69 |
| Altele | -6,14 | -5,71 | -6,98 | -3,07 | -6,81 | -7,78 | -7,58 | -0,92 | -3,37 | -0,60 | -0,57 |
| Credit | 5,70 | 8,67 | 9,22 | 9,20 | 5,98 | 6,88 | 8,50 | 9,72 | 5,43 | 1,59 | 3,42 |
| Debit | 11,84 | 14,38 | 16,20 | 12,27 | 12,79 | 14,66 | 16,08 | 10,64 | 8,80 | 2,19 | 3,99 |
| Alte mijloace de transport | 0,97 | 1,05 | 2,14 | 4,46 | 0,54 | -1,76 | -4,51 | -6,64 | -9,96 | -1,14 | -18,17 |
| Credit | 56,51 | 54,46 | 56,03 | 65,64 | 52,68 | 51,45 | 50,74 | 53,04 | 42,67 | 35,30 | 39,03 |
| Debit | 55,54 | 53,41 | 53,89 | 61,18 | 52,14 | 53,21 | 55,25 | 59,68 | 52,63 | 36,44 | 57,20 |
| Pasageri | -0,26 | -0,67 | -0,60 | -0,41 | 0,39 | 0,30 | -0,14 | -0,05 | 0,01 | 0,17 | 0,44 |
| Credit | 2,06 | 2,53 | 3,11 | 2,37 | 2,62 | 3,53 | 3,94 | 3,04 | 1,98 | 0,49 | 1,48 |
| Debit | 2,32 | 3,20 | 3,71 | 2,78 | 2,23 | 3,23 | 4,08 | 3,09 | 1,97 | 0,32 | 1,04 |
| Mărfuri | 1,78 | 1,85 | 0,92 | 4,43 | 0,44 | -1,23 | -3,35 | -6,45 | -10,66 | -2,58 | -19,81 |
| Credit | 52,64 | 49,69 | 49,42 | 60,70 | 47,90 | 46,06 | 45,08 | 47,92 | 38,47 | 32,02 | 34,27 |
| Debit | 50,86 | 47,84 | 48,50 | 56,27 | 47,46 | 47,29 | 48,43 | 54,37 | 49,13 | 34,60 | 54,08 |
| Altele | -0,55 | -0,13 | 1,82 | 0,44 | -0,29 | -0,83 | -1,02 | -0,14 | 0,69 | 1,27 | 1,20 |
| Credit | 1,81 | 2,24 | 3,50 | 2,57 | 2,16 | 1,86 | 1,72 | 2,08 | 2,22 | 2,79 | 3,28 |
| Debit | 2,36 | 2,37 | 1,68 | 2,13 | 2,45 | 2,69 | 2,74 | 2,22 | 1,53 | 1,52 | 2,08 |

| | 2018 | | | | 2019 | | | | 2020 | | |
|---|---------------------------------|--------|---------|--------|--------|--------|---------|--------|--------|--------|---------|
| | Tr. I | Tr. II | Tr. III | Tr. IV | Tr. I | Tr. II | Tr. III | Tr. IV | Tr. I* | Tr. I* | Tr. III |
| | Servicii postale și de curierat | 2,41 | 2,28 | 2,48 | 2,76 | 2,85 | 2,91 | 2,57 | 3,15 | 3,21 | -0,40 |
| Credit | 3,86 | 3,62 | 3,86 | 4,29 | 4,24 | 4,29 | 3,95 | 4,70 | 3,79 | 0,93 | 6,39 |
| Debit | 1,45 | 1,34 | 1,38 | 1,53 | 1,39 | 1,38 | 1,38 | 1,55 | 0,58 | 1,33 | 1,40 |
| <i>Călătorii</i> | 1,72 | 0,72 | 19,72 | 6,22 | -4,44 | 1,23 | 15,81 | -1,99 | -5,02 | 10,72 | 20,43 |
| Credit | 79,71 | 95,61 | 112,83 | 92,51 | 80,00 | 96,97 | 122,65 | 96,78 | 80,08 | 58,76 | 91,23 |
| Debit | 77,99 | 94,89 | 93,11 | 86,29 | 84,44 | 95,74 | 106,84 | 98,77 | 85,10 | 48,04 | 70,80 |
| De afaceri | -3,33 | -3,21 | -0,85 | -7,61 | -4,83 | -3,39 | -0,92 | -5,48 | -8,63 | -3,16 | -2,10 |
| Credit | 26,33 | 32,77 | 34,66 | 28,27 | 26,80 | 33,13 | 38,18 | 31,58 | 26,27 | 19,39 | 25,76 |
| Debit | 29,66 | 35,98 | 35,51 | 35,88 | 31,63 | 36,52 | 39,10 | 37,06 | 34,90 | 22,55 | 27,86 |
| Achiziționare de bunuri și servicii de către lucrătorii transfrontalieri, sezonieri și alți lucrători pe termen scurt | -14,94 | -17,44 | -15,94 | -18,97 | -15,84 | -17,85 | -15,96 | -18,41 | -18,74 | -11,93 | -12,73 |
| Credit | 6,37 | 7,57 | 8,28 | 6,78 | 6,31 | 7,36 | 9,23 | 7,47 | 6,20 | 5,24 | 7,66 |
| Debit | 21,31 | 25,01 | 24,22 | 25,75 | 22,15 | 25,21 | 25,19 | 25,88 | 24,94 | 17,17 | 20,39 |
| Altele | 11,61 | 14,23 | 15,09 | 11,36 | 11,01 | 14,46 | 15,04 | 12,93 | 10,11 | 8,77 | 10,63 |
| Credit | 19,96 | 25,20 | 26,38 | 21,49 | 20,49 | 25,77 | 28,95 | 24,11 | 20,07 | 14,15 | 18,10 |
| Debit | 8,35 | 10,97 | 11,29 | 10,13 | 9,48 | 11,31 | 13,91 | 11,18 | 9,96 | 5,38 | 7,47 |
| Personale | 5,05 | 3,93 | 20,57 | 13,83 | 0,39 | 4,62 | 16,73 | 3,49 | 3,61 | 13,88 | 22,53 |
| Credit | 53,38 | 62,84 | 78,17 | 64,24 | 53,20 | 63,84 | 84,47 | 65,20 | 53,81 | 39,37 | 65,47 |
| Debit | 48,33 | 58,91 | 57,60 | 50,41 | 52,81 | 59,22 | 67,74 | 61,71 | 50,20 | 25,49 | 42,94 |
| Servicii de sănătate | 1,02 | 1,53 | 2,03 | 0,49 | 0,61 | 1,84 | 2,20 | 0,80 | 1,66 | 2,51 | 3,86 |
| Credit | 5,56 | 6,50 | 7,72 | 6,06 | 5,59 | 6,99 | 7,89 | 6,90 | 6,00 | 4,91 | 7,63 |
| Debit | 4,54 | 4,97 | 5,69 | 5,57 | 4,98 | 5,15 | 5,69 | 6,10 | 4,34 | 2,40 | 3,77 |
| Servicii de instruire | -6,04 | -5,44 | 6,22 | -1,83 | -7,40 | -6,63 | 7,26 | -5,94 | -5,09 | -4,41 | 7,86 |
| Credit | 9,72 | 10,82 | 17,15 | 14,87 | 9,26 | 10,47 | 19,09 | 12,60 | 10,66 | 7,82 | 15,88 |
| Debit | 15,76 | 16,26 | 10,93 | 16,70 | 16,66 | 17,10 | 11,83 | 18,54 | 15,75 | 12,23 | 8,02 |
| Altele | 10,07 | 7,84 | 12,32 | 15,17 | 7,18 | 9,41 | 7,27 | 8,63 | 7,04 | 15,78 | 10,81 |
| Credit | 38,10 | 45,52 | 53,30 | 43,31 | 38,35 | 46,38 | 57,49 | 45,70 | 37,15 | 26,64 | 41,96 |
| Debit | 28,03 | 37,68 | 40,98 | 28,14 | 31,17 | 36,97 | 50,22 | 37,07 | 30,11 | 10,86 | 31,15 |
| <i>Construcții</i> | 0,66 | -1,89 | 0,62 | -6,44 | 0,33 | -4,80 | -10,40 | -2,38 | -5,65 | -9,32 | -5,34 |
| Credit | 1,14 | 1,43 | 1,35 | 1,44 | 0,91 | 1,34 | 1,34 | 1,50 | 0,77 | 1,29 | 1,63 |
| Debit | 0,48 | 3,32 | 0,73 | 7,88 | 0,58 | 6,14 | 11,74 | 3,88 | 6,42 | 10,61 | 6,97 |
| Construcții în străinătate | 1,14 | 1,43 | 1,35 | 1,44 | 0,91 | 1,34 | 1,34 | 1,50 | 0,77 | 1,29 | 1,63 |
| Credit | 1,14 | 1,43 | 1,35 | 1,44 | 0,91 | 1,34 | 1,34 | 1,50 | 0,77 | 1,29 | 1,63 |
| Construcții în economia raportoare | -0,48 | -3,32 | -0,73 | -7,88 | -0,58 | -6,14 | -11,74 | -3,88 | -6,42 | -10,61 | -6,97 |
| Debit | 0,48 | 3,32 | 0,73 | 7,88 | 0,58 | 6,14 | 11,74 | 3,88 | 6,42 | 10,61 | 6,97 |
| <i>Servicii de asigurări și pensii</i> | -1,30 | -3,08 | -2,73 | -2,71 | -1,16 | -3,07 | -1,96 | -2,64 | -1,28 | -1,97 | -1,40 |
| Credit | 0,02 | 0,01 | 0,02 | 0,11 | 0,28 | 0,03 | 0,04 | 0,04 | 0,03 | | 0,08 |
| Debit | 1,32 | 3,09 | 2,75 | 2,82 | 1,44 | 3,10 | 1,96 | 2,68 | 1,31 | 1,97 | 1,48 |
| Asigurări directe | -0,04 | -0,05 | -0,04 | -0,05 | -0,03 | -0,02 | -0,03 | -0,02 | -0,01 | -0,02 | -0,01 |
| Credit | 0,02 | 0,01 | 0,02 | 0,02 | 0,01 | 0,01 | 0,01 | 0,01 | | | |
| Debit | 0,06 | 0,06 | 0,06 | 0,07 | 0,03 | 0,03 | 0,03 | 0,03 | 0,01 | 0,02 | 0,01 |
| Reasigurări | -1,26 | -3,03 | -2,69 | -2,74 | -1,41 | -3,07 | -1,93 | -2,62 | -1,27 | -1,95 | -1,40 |
| Credit | | | | | | | 0,03 | 0,03 | 0,03 | | 0,07 |

| | 2018 | | | | 2019 | | | | 2020 | | | |
|---|-------|--------|---------|--------|-------|--------|---------|--------|--------|---------|----------|---------|
| | Tr. I | Tr. II | Tr. III | Tr. IV | Tr. I | Tr. II | Tr. III | Tr. IV | Tr. I* | Tr. II* | Tr. III* | Tr. IV* |
| Debit | 1,26 | 3,03 | 2,69 | 2,74 | 1,41 | 3,07 | 1,93 | 2,65 | 1,30 | 1,95 | | 1,47 |
| Servicii auxiliare de asigurare | | | | 0,08 | 0,28 | 0,02 | | | | | | 0,01 |
| Credit | | | | 0,09 | 0,28 | 0,02 | | | | | | 0,01 |
| Debit | | | | 0,01 | | | | | | | | |
| <i>Servicii financiare</i> | -1,18 | -1,06 | -1,45 | -0,33 | -0,91 | -1,02 | -1,58 | -1,17 | -1,38 | -1,04 | | -1,30 |
| Credit | 1,32 | 1,44 | 1,03 | 1,68 | 1,51 | 0,90 | 0,77 | 1,03 | 1,03 | 0,81 | | 0,92 |
| Debit | 2,50 | 2,50 | 2,48 | 2,01 | 2,42 | 1,92 | 2,35 | 2,20 | 2,41 | 1,85 | | 2,22 |
| Servicii financiare explicit facturate și alte servicii financiare | -1,11 | -0,98 | -1,33 | -0,21 | -0,59 | -0,92 | -1,16 | -1,04 | -1,16 | -1,03 | | -0,99 |
| Credit | 1,29 | 1,39 | 0,99 | 1,64 | 1,48 | 0,89 | 0,77 | 1,01 | 0,97 | 0,63 | | 0,83 |
| Debit | 2,40 | 2,37 | 2,32 | 1,85 | 2,07 | 1,81 | 1,93 | 2,05 | 2,13 | 1,66 | | 1,82 |
| Servicii de intermediere financiară indirect măsurate (SIFIM) | -0,07 | -0,08 | -0,12 | -0,12 | -0,32 | -0,10 | -0,42 | -0,13 | -0,22 | -0,01 | | -0,31 |
| Credit | 0,03 | 0,05 | 0,04 | 0,04 | 0,03 | 0,01 | | 0,02 | 0,06 | 0,18 | | 0,09 |
| Debit | 0,10 | 0,13 | 0,16 | 0,16 | 0,35 | 0,11 | 0,42 | 0,15 | 0,28 | 0,19 | | 0,40 |
| <i>Taxe pentru utilizarea proprietății intelectuale (n.a.p)</i> | -6,81 | -6,25 | -5,34 | -8,40 | -5,29 | -7,08 | -7,77 | -8,54 | -4,59 | -5,18 | | -4,44 |
| Credit | 0,76 | 0,88 | 0,76 | 0,80 | 0,57 | 0,42 | 0,55 | 0,67 | 0,34 | 0,24 | | 0,35 |
| Debit | 7,57 | 7,13 | 6,10 | 9,20 | 5,86 | 7,50 | 8,32 | 9,21 | 4,93 | 5,42 | | 4,79 |
| <i>Servicii de telecomunicații, de informatică și de informații</i> | 24,80 | 34,82 | 37,82 | 39,47 | 38,05 | 40,18 | 34,12 | 51,22 | 48,10 | 48,51 | | 57,14 |
| Credit | 47,91 | 57,78 | 57,82 | 61,76 | 57,59 | 62,80 | 64,55 | 74,47 | 69,79 | 66,53 | | 75,54 |
| Debit | 23,11 | 22,96 | 20,00 | 22,29 | 19,54 | 22,62 | 30,43 | 23,25 | 21,69 | 18,02 | | 18,40 |
| Servicii de telecomunicații | 5,46 | 5,48 | 5,83 | 5,90 | 3,35 | 2,14 | 0,43 | 6,43 | 2,96 | 2,76 | | 1,74 |
| Credit | 14,20 | 13,88 | 13,60 | 13,60 | 9,27 | 10,34 | 9,26 | 12,63 | 7,92 | 7,22 | | 7,04 |
| Debit | 8,74 | 8,40 | 7,77 | 7,70 | 5,92 | 8,40 | 8,83 | 6,20 | 4,96 | 4,46 | | 5,30 |
| Servicii de informatică | 16,40 | 27,03 | 28,46 | 30,41 | 31,29 | 35,27 | 30,69 | 41,97 | 41,95 | 43,35 | | 52,60 |
| Credit | 29,34 | 40,53 | 40,58 | 44,05 | 44,12 | 48,75 | 51,40 | 58,05 | 58,24 | 56,58 | | 65,34 |
| Debit | 12,94 | 13,50 | 12,12 | 13,64 | 12,83 | 13,48 | 20,71 | 16,08 | 16,29 | 13,23 | | 12,74 |
| Servicii de informații | 2,94 | 2,31 | 3,53 | 3,16 | 3,41 | 2,77 | 3,00 | 2,82 | 3,19 | 2,40 | | 2,80 |
| Credit | 4,37 | 3,37 | 3,64 | 4,11 | 4,20 | 3,51 | 3,89 | 3,79 | 3,63 | 2,73 | | 3,16 |
| Debit | 1,43 | 1,06 | 0,11 | 0,95 | 0,79 | 0,74 | 0,89 | 0,97 | 0,44 | 0,33 | | 0,36 |
| <i>Alte servicii pentru afaceri</i> | 4,14 | -10,39 | -9,05 | -10,40 | 2,80 | 0,71 | -1,81 | 5,27 | 0,24 | 11,19 | | 9,02 |
| Credit | 33,98 | 31,00 | 30,79 | 31,57 | 31,15 | 40,88 | 42,78 | 46,99 | 33,60 | 30,46 | | 30,10 |
| Debit | 29,84 | 41,39 | 39,84 | 41,97 | 28,35 | 40,17 | 44,59 | 41,72 | 33,36 | 19,27 | | 21,08 |
| Servicii de cercetare și dezvoltare | 0,67 | 0,60 | -0,62 | 0,44 | 0,73 | -0,08 | 0,14 | 0,60 | 0,60 | -0,07 | | -0,22 |
| Credit | 1,09 | 0,76 | 0,73 | 0,72 | 0,88 | 0,62 | 0,78 | 1,12 | 0,69 | 0,76 | | 1,05 |
| Debit | 0,42 | 0,16 | 1,35 | 0,28 | 0,15 | 0,70 | 0,64 | 0,52 | 1,02 | 0,83 | | 1,27 |
| Servicii profesionale și de consultanță managerială | 1,84 | -3,21 | 1,81 | -0,87 | 5,07 | 3,68 | 2,36 | 5,23 | 1,28 | 5,49 | | 5,33 |
| Credit | 19,19 | 18,01 | 19,54 | 19,83 | 20,58 | 20,02 | 18,55 | 22,84 | 18,17 | 17,70 | | 18,86 |
| Debit | 17,35 | 21,22 | 17,73 | 20,70 | 15,51 | 16,34 | 16,19 | 17,61 | 16,89 | 12,21 | | 13,53 |
| Servicii tehnice, comerciale și alte servicii pentru afaceri | 1,63 | -7,78 | -10,24 | -9,97 | -3,00 | -2,89 | -4,31 | -0,56 | -0,71 | 5,77 | | 3,91 |
| Credit | 13,70 | 12,23 | 10,52 | 11,02 | 9,69 | 20,24 | 23,45 | 23,03 | 14,74 | 12,00 | | 10,19 |
| Debit | 12,07 | 20,01 | 20,76 | 20,99 | 12,69 | 23,13 | 27,76 | 23,59 | 15,45 | 6,23 | | 6,28 |
| <i>Servicii personale, culturale și de agrement</i> | -2,67 | -2,30 | -2,74 | -2,75 | -2,41 | -2,60 | -2,47 | -2,28 | -1,18 | -0,77 | | -1,53 |
| Credit | 1,04 | 1,06 | 1,54 | 1,57 | 1,42 | 1,48 | 1,77 | 1,46 | 1,36 | 1,06 | | 1,46 |
| Debit | 3,71 | 3,36 | 4,28 | 4,32 | 3,83 | 4,08 | 4,24 | 3,74 | 2,54 | 1,83 | | 2,99 |

| | 2018 | | | | 2019 | | | | 2020 | | | |
|---|---------------|---------------|---------------|---------------|--------------|---------------|---------------|---------------|---------------|---------------|--------------|---------------|
| | Tr. I | Tr. II | Tr. III | Tr. IV | Tr. I | Tr. II | Tr. III | Tr. IV | Tr. I* | Tr. II* | Tr. III* | Tr. IV* |
| Servicii audiovizuale și conexe | -2,67 | -2,30 | -2,74 | -2,75 | -2,41 | -2,60 | -2,47 | -2,28 | -1,18 | -0,77 | -1,53 | -1,18 |
| Credit | 1,04 | 1,06 | 1,54 | 1,57 | 1,42 | 1,48 | 1,77 | 1,46 | 1,36 | 1,06 | 1,46 | 1,36 |
| Debit | 3,71 | 3,36 | 4,28 | 4,32 | 3,83 | 4,08 | 4,24 | 3,74 | 2,54 | 1,83 | 2,99 | 2,54 |
| <i>Bunuri și servicii ale administrației publice (n.a.p.)</i> | 0,53 | 1,76 | 0,41 | -0,18 | -0,61 | -0,40 | -0,32 | 0,58 | -1,60 | -0,48 | -0,65 | 0,58 |
| Credit | 7,05 | 8,68 | 6,75 | 8,87 | 6,62 | 7,27 | 6,87 | 9,15 | 6,01 | 5,70 | 6,05 | 9,15 |
| Debit | 6,52 | 6,92 | 6,34 | 9,05 | 7,23 | 7,67 | 7,19 | 8,57 | 7,61 | 6,18 | 6,70 | 8,57 |
| Venituri primare | 110,34 | 139,23 | 141,84 | 174,70 | 95,20 | 179,37 | 127,15 | 219,35 | 153,43 | 109,50 | 68,73 | 219,35 |
| Credit | 218,07 | 259,01 | 251,85 | 267,99 | 230,59 | 262,74 | 262,05 | 267,17 | 255,82 | 178,37 | 206,93 | 267,17 |
| Debit | 107,73 | 119,78 | 110,01 | 93,29 | 135,39 | 83,37 | 134,90 | 47,82 | 102,39 | 68,87 | 138,20 | 47,82 |
| <i>Remunerarea salariaților</i> | 187,93 | 224,03 | 216,24 | 229,65 | 196,99 | 226,53 | 225,69 | 230,34 | 224,39 | 150,13 | 173,42 | 230,34 |
| Credit | 207,68 | 243,86 | 236,10 | 251,06 | 215,94 | 245,79 | 245,59 | 252,34 | 243,17 | 167,42 | 198,86 | 252,34 |
| Debit | 19,75 | 19,83 | 19,86 | 21,41 | 18,95 | 19,26 | 19,90 | 22,00 | 18,78 | 17,29 | 25,44 | 22,00 |
| <i>Venituri din investiții</i> | -76,87 | -84,59 | -73,96 | -54,40 | -101,22 | -46,83 | -98,28 | -10,62 | -70,89 | -40,34 | -104,44 | -10,62 |
| Credit | 11,14 | 15,50 | 16,30 | 17,55 | 15,32 | 17,35 | 16,86 | 15,38 | 12,92 | 11,29 | 8,46 | 15,38 |
| Debit | 88,01 | 100,09 | 90,26 | 71,95 | 116,54 | 64,18 | 115,14 | 26,00 | 83,81 | 51,63 | 112,90 | 26,00 |
| Venituri din investiții directe | -62,18 | -71,16 | -53,70 | -49,35 | -97,46 | -43,04 | -88,94 | -8,78 | -65,42 | -30,62 | -92,82 | -8,78 |
| Credit | 1,30 | 3,93 | 3,41 | 3,89 | 1,53 | 3,66 | 2,77 | 2,79 | 1,80 | 2,88 | 2,71 | 2,79 |
| Debit | 63,48 | 75,09 | 57,11 | 53,24 | 98,99 | 46,70 | 91,71 | 11,57 | 67,22 | 33,50 | 95,53 | 11,57 |
| Venituri din participații și acțiuni ale fondurilor de investiții | -54,22 | -66,53 | -47,87 | -40,55 | -93,96 | -39,06 | -84,79 | -4,87 | -61,15 | -27,29 | -90,40 | -4,87 |
| Credit | 1,01 | 3,67 | 3,17 | 3,70 | 0,77 | 3,49 | 2,61 | 2,68 | 1,53 | 2,76 | 2,58 | 2,68 |
| Debit | 55,23 | 70,20 | 51,04 | 44,25 | 94,73 | 42,55 | 87,40 | 7,55 | 62,68 | 30,05 | 92,98 | 7,55 |
| Dividende și retrageri din veniturile quasi-societăților | -6,83 | -67,45 | -26,81 | -39,66 | -39,30 | -49,83 | -40,33 | -42,25 | -37,25 | -30,62 | -67,97 | -42,25 |
| Credit | 1,01 | 3,67 | 3,17 | 3,70 | 0,77 | 3,49 | 2,61 | 2,68 | 1,53 | 2,76 | 2,58 | 2,68 |
| Debit | 7,84 | 71,12 | 29,98 | 43,36 | 40,07 | 53,32 | 42,94 | 44,93 | 38,78 | 33,38 | 70,55 | 44,93 |
| Investitorul direct în întreprinderea cu investiții directe | -6,83 | -67,45 | -26,81 | -39,66 | -39,30 | -49,83 | -40,33 | -42,25 | -37,25 | -30,62 | -67,97 | -42,25 |
| Credit | 1,01 | 3,67 | 3,17 | 3,70 | 0,77 | 3,49 | 2,61 | 2,68 | 1,53 | 2,76 | 2,58 | 2,68 |
| Debit | 7,84 | 71,12 | 29,98 | 43,36 | 40,07 | 53,32 | 42,94 | 44,93 | 38,78 | 33,38 | 70,55 | 44,93 |
| Profituri reinvestite | -47,39 | 0,92 | -21,06 | -0,89 | -54,66 | 10,77 | -44,46 | 37,38 | -23,90 | 3,33 | -22,43 | 37,38 |
| Debit | 47,39 | -0,92 | 21,06 | 0,89 | 54,66 | -10,77 | 44,46 | -37,38 | 23,90 | -3,33 | 22,43 | -37,38 |
| Dobânzi | -7,96 | -4,63 | -5,83 | -8,80 | -3,50 | -3,98 | -4,15 | -3,91 | -4,27 | -3,33 | -2,42 | -3,91 |
| Credit | 0,29 | 0,26 | 0,24 | 0,19 | 0,76 | 0,17 | 0,16 | 0,11 | 0,27 | 0,12 | 0,13 | 0,11 |
| Debit | 8,25 | 4,89 | 6,07 | 8,99 | 4,26 | 4,15 | 4,31 | 4,02 | 4,54 | 3,45 | 2,55 | 4,02 |
| Investitorul direct în întreprinderea cu investiții directe | -7,96 | -4,63 | -5,83 | -8,80 | -3,50 | -3,98 | -4,15 | -3,91 | -4,27 | -3,33 | -2,42 | -3,91 |
| Credit | 0,29 | 0,26 | 0,24 | 0,19 | 0,76 | 0,17 | 0,16 | 0,11 | 0,27 | 0,12 | 0,13 | 0,11 |
| Debit | 8,25 | 4,89 | 6,07 | 8,99 | 4,26 | 4,15 | 4,31 | 4,02 | 4,54 | 3,45 | 2,55 | 4,02 |
| Venituri din investiții de portofoliu | -2,34 | -3,73 | -9,09 | -2,16 | -2,19 | -2,98 | -0,49 | -0,43 | -2,81 | -1,36 | -1,68 | -0,43 |
| Credit | 0,11 | 0,06 | 0,03 | 0,12 | 0,03 | 0,03 | 0,03 | 0,34 | 0,11 | 0,36 | 0,32 | 0,34 |
| Debit | 2,45 | 3,79 | 9,12 | 2,28 | 2,22 | 3,01 | 0,52 | 0,77 | 2,92 | 1,72 | 2,00 | 0,77 |
| Venituri din participații și acțiuni ale fondurilor de investiții | -2,35 | -3,77 | -8,37 | -2,17 | -2,18 | -2,39 | -0,49 | -0,06 | -2,57 | -1,36 | -1,68 | -0,06 |
| Credit | 0,10 | 0,02 | 0,03 | 0,11 | 0,03 | 0,01 | 0,03 | 0,24 | 0,11 | 0,36 | 0,32 | 0,24 |

| | 2018 | | | | 2019 | | | | 2020 | | |
|--|---------------|---------------|---------------|---------------|---------------|---------------|---------------|---------------|---------------|---------------|---------------|
| | Tr. I | Tr. II | Tr. III | Tr. IV | Tr. I | Tr. II | Tr. III | Tr. IV | Tr. I* | Tr. II* | Tr. III |
| Debit | 2,45 | 3,79 | 8,40 | 2,28 | 2,21 | 2,40 | 0,52 | 0,30 | 2,68 | 1,72 | 2,00 |
| Dividende din participații, exclusiv la acțiunile fondurilor de investiții | -2,35 | -3,77 | -8,37 | -2,17 | -2,18 | -2,39 | -0,49 | -0,06 | -2,57 | -1,36 | -1,68 |
| Credit | 0,10 | 0,02 | 0,03 | 0,11 | 0,03 | 0,01 | 0,03 | 0,24 | 0,11 | 0,36 | 0,32 |
| Debit | 2,45 | 3,79 | 8,40 | 2,28 | 2,21 | 2,40 | 0,52 | 0,30 | 2,68 | 1,72 | 2,00 |
| Dobânzi | 0,01 | 0,04 | -0,72 | 0,01 | -0,01 | -0,59 | -0,37 | -0,24 | -0,24 | -0,24 | |
| Credit | 0,01 | 0,04 | 0,72 | 0,01 | 0,01 | 0,02 | 0,10 | 0,47 | 0,24 | | |
| Debit | 0,01 | 0,04 | -0,72 | 0,01 | -0,01 | -0,59 | -0,37 | -0,24 | -0,24 | | |
| Credit | 0,01 | 0,04 | 0,72 | 0,01 | 0,01 | 0,02 | 0,10 | 0,47 | 0,24 | | |
| Venituri din alte investiții | -21,80 | -20,99 | -23,70 | -16,15 | -14,69 | -13,74 | -21,94 | -13,05 | -13,26 | -15,96 | -15,08 |
| Credit | 0,28 | 0,22 | 0,33 | 0,28 | 0,64 | 0,73 | 0,97 | 0,61 | 0,41 | 0,45 | 0,29 |
| Debit | 22,08 | 21,21 | 24,03 | 16,43 | 15,33 | 14,47 | 22,91 | 13,66 | 13,67 | 16,41 | 15,37 |
| Dobânzi | -21,80 | -20,99 | -23,70 | -16,15 | -14,69 | -13,74 | -21,94 | -13,05 | -13,26 | -15,96 | -15,08 |
| Credit | 0,28 | 0,22 | 0,33 | 0,28 | 0,64 | 0,73 | 0,97 | 0,61 | 0,41 | 0,45 | 0,29 |
| Debit | 22,08 | 21,21 | 24,03 | 16,43 | 15,33 | 14,47 | 22,91 | 13,66 | 13,67 | 16,41 | 15,37 |
| Informativ: Dobânzi, înainte de SIFIM | -21,87 | -21,07 | -23,82 | -16,27 | -15,01 | -13,84 | -22,36 | -13,18 | -13,48 | -15,97 | -15,39 |
| Credit | 0,28 | 0,22 | 0,33 | 0,28 | 0,64 | 0,73 | 0,97 | 0,61 | 0,41 | 0,45 | 0,29 |
| Debit | 22,15 | 21,29 | 24,15 | 16,55 | 15,65 | 14,57 | 23,33 | 13,79 | 13,89 | 16,42 | 15,68 |
| Venituri din active de rezervă | 9,45 | 11,29 | 12,53 | 13,26 | 13,12 | 12,93 | 13,09 | 11,64 | 10,60 | 7,60 | 5,14 |
| Dobânzi | 9,45 | 11,29 | 12,53 | 13,26 | 13,12 | 12,93 | 13,09 | 11,64 | 10,60 | 7,60 | 5,14 |
| Alte venituri primare | -0,72 | -0,21 | -0,44 | -0,55 | -0,57 | -0,33 | -0,26 | -0,37 | -0,07 | -0,29 | -0,25 |
| Credit | -0,75 | -0,35 | -0,55 | -0,62 | -0,67 | -0,40 | -0,40 | -0,55 | -0,27 | -0,34 | -0,39 |
| Debit | -0,03 | -0,14 | -0,11 | -0,07 | -0,10 | -0,07 | -0,14 | -0,18 | -0,20 | -0,05 | -0,14 |
| Impozite pe producție și pe importuri | -0,72 | -0,32 | -0,42 | -0,54 | -0,55 | -0,30 | -0,23 | -0,33 | -0,03 | -0,24 | -0,24 |
| Credit | -0,75 | -0,49 | -0,55 | -0,62 | -0,67 | -0,41 | -0,40 | -0,55 | -0,27 | -0,34 | -0,39 |
| Debit | -0,03 | -0,17 | -0,13 | -0,08 | -0,12 | -0,11 | -0,17 | -0,22 | -0,24 | -0,10 | -0,15 |
| Renta | | 0,11 | -0,02 | -0,01 | -0,02 | -0,03 | -0,03 | -0,04 | -0,04 | -0,05 | -0,01 |
| Credit | | 0,14 | | | | 0,01 | | | | | |
| Debit | 0,03 | 0,02 | 0,02 | 0,01 | 0,02 | 0,04 | 0,03 | 0,04 | 0,04 | 0,05 | 0,01 |
| Venituri secundare | 292,10 | 321,30 | 281,30 | 292,00 | 273,61 | 288,32 | 290,70 | 368,36 | 282,15 | 334,70 | 390,46 |
| Credit | 325,67 | 360,87 | 323,19 | 339,72 | 313,87 | 332,86 | 336,94 | 417,74 | 324,94 | 370,52 | 445,66 |
| Debit | 33,57 | 39,57 | 41,89 | 47,72 | 40,26 | 44,54 | 46,24 | 49,38 | 42,79 | 35,82 | 55,20 |
| Administrația publică | 27,68 | 28,53 | 18,25 | 23,41 | 22,20 | 19,75 | 31,49 | 81,76 | 21,74 | 22,83 | 29,36 |
| Credit | 29,32 | 30,89 | 19,94 | 26,43 | 23,98 | 21,97 | 33,19 | 83,27 | 24,11 | 24,58 | 31,63 |
| Debit | 1,64 | 2,36 | 1,69 | 3,02 | 1,78 | 2,22 | 1,70 | 1,51 | 2,37 | 1,75 | 2,27 |
| Impozite curente pe venit, patrimoniu, etc. | 1,00 | 1,60 | 1,00 | 0,85 | 1,25 | 1,55 | 2,33 | 0,91 | 1,25 | 1,05 | 1,35 |
| Din care: De plătit de către lucrătorii transfrontalieri, sezonieri sau alți lucrători pe termen scurt | | | | | | | | | | | |
| Contribuții sociale | 0,36 | 0,36 | 0,35 | 0,38 | 0,34 | 0,35 | 0,36 | 0,39 | 0,34 | 0,32 | 0,46 |
| Contribuții sociale | 1,08 | 1,20 | 1,12 | 1,13 | 0,90 | 0,89 | 1,08 | 1,19 | 1,00 | 1,11 | 1,07 |
| Prestații sociale | 0,14 | 0,11 | 0,14 | 0,12 | 0,13 | 0,15 | 0,17 | 0,21 | 0,27 | 0,25 | 0,33 |
| Cooperarea internațională curentă | 15,56 | 15,66 | 11,86 | 12,87 | 9,50 | 6,76 | 23,59 | 69,07 | 9,20 | 11,47 | 23,76 |

| | 2018 | | | | 2019 | | | | 2020 | | | |
|--|--------------|--------------|---------------|--------------|---------------|---------------|---------------|---------------|---------------|--------------|---------------|---------------|
| | Tr. I | Tr. II | Tr. III | Tr. IV | Tr. I | Tr. II | Tr. III | Tr. IV | Tr. I* | Tr. I* | Tr. I* | Tr. III |
| Credit | 16,97 | 17,82 | 13,37 | 13,85 | 11,01 | 8,71 | 25,07 | 70,22 | 11,15 | 12,82 | 11,15 | 25,66 |
| Debit | 1,41 | 2,16 | 1,51 | 0,98 | 1,51 | 1,95 | 1,48 | 1,15 | 1,95 | 1,35 | 1,95 | 1,90 |
| Transferuri curente diverse ale administrației publice | 10,18 | 10,18 | 4,41 | 8,68 | 10,68 | 10,70 | 4,66 | 10,80 | 10,56 | 9,45 | 10,56 | 3,51 |
| Credit | 10,27 | 10,27 | 4,45 | 10,60 | 10,82 | 10,82 | 4,71 | 10,95 | 10,71 | 9,60 | 10,71 | 3,55 |
| Debit | 0,09 | 0,09 | 0,04 | 1,92 | 0,14 | 0,12 | 0,05 | 0,15 | 0,15 | 0,15 | 0,15 | 0,04 |
| <i>Societăți financiare, societăți nefinanciare, gospodăriile populației și IFSLSGP</i> | | | | | | | | | | | | |
| Credit | 264,42 | 292,77 | 263,05 | 268,59 | 251,41 | 268,57 | 259,21 | 286,60 | 260,41 | 311,87 | 260,41 | 361,10 |
| Debit | 296,35 | 329,98 | 303,25 | 313,29 | 289,89 | 310,89 | 303,75 | 334,47 | 300,83 | 345,94 | 300,83 | 414,03 |
| Transferuri personale (transferuri curente între gospodăriile populației rezidente și nerezidente) | 190,27 | 213,67 | 206,01 | 204,68 | 198,37 | 217,34 | 213,54 | 221,69 | 200,98 | 217,62 | 200,98 | 250,74 |
| Credit | 207,73 | 233,01 | 228,11 | 230,09 | 220,58 | 240,36 | 238,81 | 250,22 | 224,18 | 238,35 | 224,18 | 287,48 |
| Debit | 17,46 | 19,34 | 22,10 | 25,41 | 22,21 | 23,02 | 25,27 | 28,53 | 23,20 | 20,73 | 23,20 | 36,74 |
| Alte transferuri curente | 74,15 | 79,10 | 57,04 | 63,91 | 53,04 | 51,23 | 45,67 | 64,91 | 59,43 | 94,25 | 59,43 | 110,36 |
| Credit | 88,62 | 96,97 | 75,14 | 83,20 | 69,31 | 70,53 | 64,94 | 84,25 | 76,65 | 107,59 | 76,65 | 126,55 |
| Debit | 14,47 | 17,87 | 18,10 | 19,29 | 16,27 | 19,30 | 19,27 | 19,34 | 17,22 | 13,34 | 17,22 | 16,19 |
| Impozite curente pe venit, patrimoniu, etc. | 8,83 | 10,36 | 10,00 | 10,70 | 9,21 | 10,51 | 10,46 | 10,60 | 10,22 | 7,12 | 10,22 | 8,38 |
| Prestații sociale | 0,96 | 0,95 | 1,11 | 1,00 | 1,08 | 1,08 | 1,37 | 1,36 | 1,59 | 1,35 | 1,59 | 1,99 |
| Credit | 0,96 | 0,96 | 1,11 | 1,00 | 1,10 | 1,10 | 1,41 | 1,36 | 1,59 | 1,35 | 1,59 | 1,99 |
| Debit | | 0,01 | | | 0,02 | 0,02 | 0,04 | | | | | |
| Prime nete de asigurare (cu excepția asigurărilor de viață) | -1,09 | -2,29 | -1,96 | -2,17 | -1,74 | -2,90 | -2,15 | -2,63 | -1,57 | -1,26 | -1,57 | -1,71 |
| Credit | 0,19 | 0,07 | 0,14 | 0,14 | 0,09 | 0,27 | 0,07 | 0,20 | 0,12 | 0,20 | 0,12 | 0,15 |
| Debit | 1,28 | 2,36 | 2,10 | 2,31 | 1,83 | 3,17 | 2,22 | 2,83 | 1,69 | 1,46 | 1,69 | 1,86 |
| Despăgubiri pe asigurări (cu excepția asigurărilor de viață) | 1,10 | 3,27 | 1,82 | 1,12 | 5,34 | 1,69 | 0,26 | 1,18 | 3,69 | 0,59 | 3,69 | 0,93 |
| Credit | 1,61 | 4,02 | 2,50 | 1,94 | 6,09 | 2,54 | 1,44 | 2,02 | 4,68 | 1,78 | 4,68 | 1,29 |
| Debit | 0,51 | 0,75 | 0,68 | 0,82 | 0,75 | 0,85 | 1,18 | 0,84 | 0,99 | 1,19 | 0,99 | 0,36 |
| Cooperarea internațională curentă | 23,09 | 22,56 | 20,96 | 28,15 | 16,93 | 17,75 | 18,93 | 27,52 | 20,11 | 21,15 | 20,11 | 25,31 |
| Credit | 23,59 | 23,02 | 21,41 | 28,90 | 17,38 | 18,45 | 19,41 | 27,91 | 20,39 | 21,53 | 20,39 | 25,67 |
| Debit | 0,50 | 0,46 | 0,45 | 0,75 | 0,45 | 0,70 | 0,48 | 0,39 | 0,28 | 0,38 | 0,28 | 0,36 |
| Transferuri curente diverse | 58,92 | 64,97 | 45,11 | 46,51 | 40,64 | 44,12 | 37,72 | 48,08 | 45,83 | 79,54 | 45,83 | 92,22 |
| Credit | 62,27 | 68,90 | 49,98 | 51,22 | 44,65 | 48,17 | 42,61 | 52,76 | 49,87 | 82,73 | 49,87 | 97,45 |
| Debit | 3,35 | 3,93 | 4,87 | 4,71 | 4,01 | 4,05 | 4,89 | 4,68 | 4,04 | 3,19 | 4,04 | 5,23 |
| Contul de capital | -5,86 | -8,90 | -11,46 | -9,16 | -12,64 | -11,73 | -15,09 | -10,42 | -10,07 | -7,57 | -10,07 | -23,45 |
| Credit | 13,94 | 13,77 | 18,43 | 18,25 | 13,96 | 15,48 | 17,32 | 20,95 | 15,63 | 12,91 | 15,63 | 16,07 |
| Debit | 19,80 | 22,67 | 29,89 | 27,41 | 26,60 | 27,21 | 32,41 | 31,37 | 25,70 | 20,48 | 25,70 | 39,52 |
| <i>Achiziționarea/cesiunea brută a activelor nefinanciare neproduse</i> | | | 0,10 | | 0,01 | -0,01 | -0,02 | | -0,03 | | -0,03 | |
| Credit | | | 0,10 | | 0,01 | | | | | | | |
| Debit | | | | | | 0,01 | 0,02 | | 0,03 | | 0,03 | |
| <i>Transferuri de capital</i> | <i>-5,86</i> | <i>-8,90</i> | <i>-11,56</i> | <i>-9,16</i> | <i>-12,65</i> | <i>-11,72</i> | <i>-15,07</i> | <i>-10,42</i> | <i>-10,04</i> | <i>-7,57</i> | <i>-10,04</i> | <i>-23,45</i> |
| Credit | 13,94 | 13,77 | 18,33 | 18,25 | 13,95 | 15,48 | 17,32 | 20,95 | 15,63 | 12,91 | 15,63 | 16,07 |
| Debit | 19,80 | 22,67 | 29,89 | 27,41 | 26,60 | 27,20 | 32,39 | 31,37 | 25,67 | 20,48 | 25,67 | 39,52 |
| Administrația publică | 4,01 | 3,45 | 4,98 | 8,80 | 4,57 | 3,96 | 3,23 | 9,19 | 3,37 | 2,97 | 3,37 | 2,02 |
| Alte transferuri de capital | 4,01 | 3,45 | 4,98 | 8,80 | 4,57 | 3,96 | 3,23 | 9,19 | 3,37 | 2,97 | 3,37 | 2,02 |

| | 2018 | | | | 2019 | | | | 2020 | | |
|---|----------------|----------------|----------------|----------------|----------------|----------------|----------------|----------------|----------------|---------------|----------------|
| | Tr. I | Tr. II | Tr. III | Tr. IV | Tr. I | Tr. II | Tr. III | Tr. IV | Tr. I* | Tr. II* | Tr. III |
| Credit | 4,01 | 3,45 | 4,98 | 8,80 | 4,57 | 3,96 | 3,23 | 9,19 | 3,37 | 2,97 | 2,02 |
| Societăți financiare, societăți nefinanciare, gospodăriile populației și IFSLSGP | -9,87 | -12,35 | -16,54 | -17,96 | -17,22 | -15,68 | -18,30 | -19,61 | -13,41 | -10,54 | -25,47 |
| Alte transferuri de capital | -9,87 | -12,35 | -16,54 | -17,96 | -17,22 | -15,68 | -18,30 | -19,61 | -13,41 | -10,54 | -25,47 |
| Credit | 9,93 | 10,32 | 13,35 | 9,45 | 9,38 | 11,52 | 14,09 | 11,76 | 12,26 | 9,94 | 14,05 |
| Debit | 19,80 | 22,67 | 29,89 | 27,41 | 26,60 | 27,20 | 32,39 | 31,37 | 25,67 | 20,48 | 39,52 |
| Capacitatea netă (+)/ necesarul net (-) de finanțare (soldul contului curent și de contul financiar) | -216,34 | -292,88 | -348,87 | -363,15 | -250,11 | -329,14 | -386,48 | -203,22 | -211,99 | -29,23 | -356,48 |
| Capacitatea netă (+)/ necesarul net (-) de finanțare (soldul contului financiar) | -214,05 | -274,29 | -350,69 | -337,14 | -271,34 | -341,08 | -372,78 | -155,82 | -185,14 | -54,78 | -412,20 |
| Investiții directe | -86,50 | -30,01 | -32,77 | -104,74 | -111,31 | -264,27 | -63,11 | -22,83 | -17,48 | 26,71 | -38,07 |
| <i>Achiziția netă de active financiare</i> | 9,93 | -8,69 | 39,61 | -6,18 | 6,45 | 13,51 | 8,39 | 11,74 | 4,27 | 3,74 | -14,11 |
| Participații și acțiuni ale fondurilor de investiții | 2,70 | 2,88 | 23,35 | 4,66 | 9,24 | 8,24 | 7,13 | 10,81 | 2,39 | 3,59 | -16,61 |
| Participații și acțiuni ale fondurilor de investiții, altele decât reinvestirea profiturilor | 2,70 | 2,88 | 23,35 | 4,66 | 9,24 | 8,24 | 7,13 | 10,81 | 2,39 | 3,59 | -16,61 |
| Investitorul direct în întreprinderea cu investiții directe | 2,70 | 2,88 | 23,35 | 4,66 | 9,24 | 8,24 | 7,13 | 10,81 | 2,39 | 3,59 | -16,61 |
| Instrumente de natura datoriei | 7,23 | -11,57 | 16,26 | -10,84 | -2,79 | 5,27 | 1,26 | 0,93 | 1,88 | 0,15 | 2,50 |
| Investitorul direct în întreprinderea cu investiții directe | 0,59 | -1,09 | 3,18 | 1,78 | 0,57 | 2,97 | 1,24 | 1,34 | 0,89 | 0,32 | -0,83 |
| Întreprinderea cu investiții directe în investitorul său direct (investiție inversă) | 6,64 | -10,48 | 13,08 | -12,62 | -3,36 | 2,30 | 0,02 | -0,41 | 0,99 | -0,17 | 3,33 |
| <i>Acumularea netă de pasive</i> | 96,43 | 21,32 | 72,38 | 98,56 | 117,76 | 277,78 | 71,50 | 34,57 | 21,75 | -22,97 | 23,96 |
| Participații și acțiuni ale fondurilor de investiții | 65,24 | 2,07 | 57,19 | 41,14 | 116,27 | 303,78 | 15,28 | -0,67 | 47,96 | 5,66 | 27,02 |
| Participații și acțiuni ale fondurilor de investiții, altele decât reinvestirea profiturilor | 17,85 | 2,99 | 36,13 | 40,25 | 61,61 | 314,55 | -29,18 | 36,71 | 24,06 | 8,99 | 4,59 |
| Investitorul direct în întreprinderea cu investiții directe | 17,85 | 2,99 | 36,13 | 40,25 | 61,61 | 314,55 | -29,18 | 36,71 | 24,06 | 8,99 | 4,59 |
| Reinvestirea profiturilor | 47,39 | -0,92 | 21,06 | 0,89 | 54,66 | -10,77 | 44,46 | -37,38 | 23,90 | -3,33 | 22,43 |
| Instrumente de natura datoriei | 31,19 | 19,25 | 15,19 | 57,42 | 1,49 | -26,00 | 56,22 | 35,24 | -26,21 | -28,63 | -3,06 |
| Investitorul direct în întreprinderea cu investiții directe | 31,19 | 19,25 | 15,19 | 57,42 | 1,49 | -26,00 | 56,22 | 35,24 | -26,21 | -28,63 | -3,06 |
| Investiții de portofoliu | -1,15 | 2,08 | 0,07 | 2,60 | 0,10 | 4,36 | -0,03 | 0,29 | -0,25 | 1,05 | -0,08 |
| <i>Achiziția netă de active financiare</i> | -1,16 | 0,24 | | 2,60 | 0,06 | 4,38 | | 0,11 | 0,02 | 1,22 | 0,05 |
| Participații și acțiuni ale fondurilor de investiții | -1,16 | 0,24 | | 0,30 | 0,06 | -0,15 | | 0,11 | 0,02 | 1,22 | 0,05 |
| Societăți care acceptă depozite, exclusiv banca centrală | | | | | | | | | | | |
| Alte sectoare | -1,16 | 0,24 | | 0,30 | 0,06 | -0,15 | | 0,11 | 0,02 | 1,23 | 0,05 |
| Societăți nefinanciare, gospodăriile populației și IFSLSGP | -1,16 | 0,24 | | 0,30 | 0,06 | -0,15 | | 0,11 | 0,02 | 1,23 | 0,05 |
| Titluri de creanță | | | | 2,30 | | 4,53 | | | | | |
| Societăți care acceptă depozite, exclusiv banca centrală | | | | 2,30 | | 4,53 | | | | | |
| Pe termen lung | | | | 2,30 | | 4,53 | | | | | |
| <i>Acumularea netă de pasive</i> | -0,01 | -1,84 | -0,07 | | -0,04 | 0,02 | 0,03 | -0,18 | 0,27 | 0,17 | 0,13 |
| Participații și acțiuni ale fondurilor de investiții | -0,01 | -1,31 | 0,01 | | -0,04 | 0,09 | | -0,01 | 0,10 | 0,17 | 0,06 |
| Societăți care acceptă depozite, exclusiv banca centrală | | -1,31 | 0,01 | | -0,04 | -0,02 | | | 0,10 | | |
| Alte sectoare | -0,01 | | | | | 0,11 | | -0,01 | | 0,17 | 0,06 |
| Societăți nefinanciare, gospodăriile populației și IFSLSGP | -0,01 | | | | | 0,11 | | -0,01 | | 0,17 | 0,06 |
| Titluri de angajamente | | -0,53 | -0,08 | | | -0,07 | 0,03 | -0,17 | 0,17 | | 0,07 |
| Administrația publică | | -0,53 | -0,12 | | | -0,07 | 0,03 | -0,17 | 0,17 | | 0,07 |

| | 2018 | | | | 2019 | | | | 2020 | | |
|---|----------------|----------------|----------------|----------------|--------------|----------------|----------------|----------------|---------------|----------------|----------------|
| | Tr. I | Tr. II | Tr. III | Tr. IV | Tr. I | Tr. II | Tr. III | Tr. IV | Tr. I* | Tr. II* | Tr. III |
| Pe termen scurt | | -0,53 | -0,12 | | | | 0,03 | -0,17 | 0,17 | | 0,07 |
| Alte sectoare | | | 0,04 | | | | | | | | |
| Societăți nefinanciare, gospodăriile populației și IFSLSGP | | | 0,04 | | | | | | | | |
| Pe termen lung | | | 0,04 | | | | | | | | |
| Derivate financiare (altele decât rezervele) și opțiuni pe acțiuni ale angajaților | 0,83 | -0,33 | -0,12 | 0,71 | 0,05 | -0,15 | 0,27 | 0,13 | -0,54 | -0,15 | 0,37 |
| Societăți care acceptă depozite, exclusiv banca centrală | 0,83 | -0,33 | -0,12 | 0,71 | 0,05 | -0,15 | 0,27 | 0,13 | -0,54 | -0,15 | 0,37 |
| Derivate financiare (altele decât rezervele) | 0,83 | -0,33 | -0,12 | 0,71 | 0,05 | -0,15 | 0,27 | 0,13 | -0,54 | -0,15 | 0,37 |
| Contracte de tip forward | 0,83 | -0,33 | -0,12 | 0,71 | 0,05 | -0,15 | 0,27 | 0,13 | -0,54 | -0,15 | 0,37 |
| <i>Acumularea netă de pasive</i> | -0,83 | 0,33 | 0,12 | -0,71 | -0,05 | 0,15 | -0,27 | -0,13 | 0,54 | 0,15 | -0,37 |
| Societăți care acceptă depozite, exclusiv banca centrală | -0,83 | 0,33 | 0,12 | -0,71 | -0,05 | 0,15 | -0,27 | -0,13 | 0,54 | 0,15 | -0,37 |
| Derivate financiare (altele decât rezervele) | -0,83 | 0,33 | 0,12 | -0,71 | -0,05 | 0,15 | -0,27 | -0,13 | 0,54 | 0,15 | -0,37 |
| Contracte de tip forward | -0,83 | 0,33 | 0,12 | -0,71 | -0,05 | 0,15 | -0,27 | -0,13 | 0,54 | 0,15 | -0,37 |
| Alte investiții | -169,97 | -320,29 | -433,64 | -238,47 | 16,30 | -170,32 | -374,97 | -216,02 | -75,63 | -37,14 | -598,82 |
| Achiziția netă de active financiare | -42,79 | -280,48 | -224,92 | -75,99 | 8,68 | -260,06 | -297,61 | -97,99 | -21,64 | 24,52 | -543,72 |
| Acumularea netă de pasive | 127,18 | 39,81 | 208,72 | 162,48 | -7,62 | -89,74 | 77,36 | 118,03 | 53,99 | 341,66 | 55,10 |
| Numerar și depozite | -68,32 | -216,02 | -285,02 | -138,34 | 21,38 | -203,26 | -241,84 | -108,98 | -4,55 | 14,67 | -535,88 |
| <i>Achiziția netă de active financiare</i> | -56,99 | -243,63 | -287,97 | -141,45 | 12,82 | -197,37 | -250,63 | -102,38 | -10,24 | 18,93 | -518,27 |
| Societăți care acceptă depozite, exclusiv banca centrală | 100,82 | -66,99 | -24,08 | -12,75 | 35,01 | 23,46 | -14,91 | 2,77 | 35,17 | 101,66 | -143,24 |
| Pe termen scurt | 100,82 | -66,99 | -24,08 | -12,75 | 35,01 | 23,46 | -14,91 | 2,77 | 35,17 | 101,66 | -143,24 |
| Alte sectoare | -157,81 | -176,64 | -263,89 | -128,70 | -22,19 | -220,83 | -235,72 | -105,15 | -45,41 | -82,73 | -375,03 |
| Societăți nefinanciare, gospodăriile populației și IFSLSGP | -157,81 | -176,64 | -263,89 | -128,70 | -22,19 | -220,83 | -235,72 | -105,15 | -45,41 | -82,73 | -375,03 |
| Pe termen scurt | -157,81 | -176,64 | -263,89 | -128,70 | -22,19 | -220,83 | -235,72 | -105,15 | -45,41 | -82,73 | -375,03 |
| <i>Acumularea netă de pasive</i> | 71,33 | -27,61 | -2,95 | -3,71 | -8,56 | 5,89 | -8,79 | 6,60 | -5,69 | 4,26 | 77,61 |
| Societăți care acceptă depozite, exclusiv banca centrală | 11,30 | -28,35 | -3,08 | -3,94 | -8,62 | 6,91 | -8,75 | 5,90 | -6,15 | 4,16 | 16,77 |
| Pe termen scurt | 11,30 | -28,35 | -3,08 | -3,94 | -8,62 | 6,91 | -8,75 | 5,90 | -6,15 | 4,16 | 16,77 |
| Alte sectoare | 0,03 | 0,74 | 0,13 | 0,83 | 0,06 | -1,02 | -0,04 | 0,70 | 0,46 | 0,10 | 0,84 |
| Alte societăți financiare | 0,03 | 0,74 | 0,13 | 0,83 | 0,06 | -1,02 | -0,04 | 0,70 | 0,46 | 0,10 | 0,84 |
| Pe termen scurt | 0,03 | 0,74 | 0,13 | 0,83 | 0,06 | -1,02 | -0,04 | 0,70 | 0,46 | 0,10 | 0,84 |
| Împrumuturi | 39,09 | -58,01 | -36,25 | -45,78 | 39,35 | -38,31 | -12,48 | -77,30 | -12,58 | -334,88 | 0,66 |
| <i>Achiziția netă de active financiare</i> | -2,13 | 0,83 | -1,75 | 0,03 | -0,05 | 8,16 | 2,52 | -3,24 | 4,04 | -3,36 | 4,18 |
| Societăți care acceptă depozite, exclusiv banca centrală | -3,62 | 0,82 | -0,01 | -0,03 | 0,03 | 0,03 | 0,03 | 0,03 | -0,01 | -0,14 | -0,14 |
| Pe termen scurt | -0,01 | -0,01 | -0,01 | -0,03 | 0,03 | 0,03 | 0,03 | -0,01 | -0,01 | -0,01 | -0,01 |
| Pe termen lung | -3,61 | -0,01 | | -0,03 | | | | 0,04 | | -0,13 | -0,14 |
| Alte sectoare | 1,49 | 0,85 | -1,74 | 0,06 | -0,08 | 8,13 | 2,52 | -3,27 | 4,05 | -3,22 | 4,32 |
| Societăți nefinanciare, gospodăriile populației și IFSLSGP | 1,49 | 0,85 | -1,74 | 0,06 | -0,08 | 8,13 | 2,52 | -3,27 | 4,05 | -3,22 | 4,32 |
| Pe termen scurt | 0,30 | 0,01 | -0,01 | 0,06 | -0,17 | 4,12 | 0,22 | 0,07 | 3,56 | -4,09 | 3,30 |
| Pe termen lung | 1,19 | 0,84 | -1,73 | 0,06 | 0,09 | 4,01 | 2,30 | -3,34 | 0,49 | 0,87 | 1,02 |
| <i>Acumularea netă de pasive</i> | -41,22 | 58,84 | 34,50 | 45,81 | -39,40 | 46,47 | 15,00 | 74,06 | 16,62 | 331,52 | 3,52 |
| Banca centrală | -21,01 | 9,13 | -18,84 | -10,77 | -17,15 | -10,73 | 1,56 | -10,58 | -8,89 | -10,55 | -14,82 |
| Credite și împrumuturi cu FMI (altele decât rezervele) | -21,01 | 9,13 | -18,84 | -10,77 | -17,15 | -10,73 | 1,56 | -10,58 | -8,89 | -10,55 | -14,82 |
| Societăți care acceptă depozite, exclusiv banca centrală | -16,56 | -0,99 | -4,35 | 13,19 | -6,75 | -2,32 | -26,65 | 14,18 | -2,97 | 0,27 | 1,73 |
| Pe termen scurt | 0,04 | -0,06 | 0,01 | -1,10 | | | | | 2,29 | | |

| | 2018 | | | | 2019 | | | | 2020 | | | |
|--|---------------|---------------|---------------|---------------|----------------|----------------|----------------|---------------|---------------|---------------|---------------|--------|
| | Tr. I | Tr. II | Tr. III | Tr. IV | Tr. I | Tr. II | Tr. III | Tr. IV | Tr. I* | Tr. II* | Tr. III | Tr. IV |
| Pe termen lung | -16,60 | -0,93 | -4,36 | 14,29 | -6,75 | -2,32 | -26,65 | 14,18 | -5,26 | 0,27 | 1,73 | |
| Administrația publică | -35,85 | 26,18 | 12,31 | 27,12 | -42,84 | 53,57 | -12,74 | 25,77 | -23,51 | 251,33 | 20,67 | |
| Credite și împrumuturi cu FMI (altele decât rezervele) | -11,62 | -0,07 | 0,05 | -2,09 | -11,16 | -2,08 | 16,54 | -2,06 | 0,84 | 232,82 | -5,63 | |
| Altele pe termen lung | -24,23 | 26,25 | 12,26 | 29,21 | -31,68 | 55,65 | -29,28 | 27,83 | -24,35 | 18,51 | 26,30 | |
| Alte sectoare | 32,20 | 24,52 | 45,38 | 16,27 | 27,34 | 5,95 | 52,83 | 44,69 | 51,99 | 90,47 | -4,06 | |
| Pe termen scurt | 0,53 | -0,02 | -0,49 | 2,86 | -1,14 | -0,21 | 0,20 | -0,41 | 0,50 | 5,58 | 1,60 | |
| Pe termen lung | 31,67 | 24,54 | 45,87 | 13,41 | 28,48 | 6,16 | 52,63 | 45,10 | 51,49 | 84,89 | -5,66 | |
| Alte societăți financiare | 18,54 | 4,78 | 7,90 | 11,59 | 17,12 | 18,18 | 27,94 | 6,56 | 15,81 | -12,58 | -9,92 | |
| Pe termen scurt | | | | | | | | | | | | |
| Pe termen lung | 18,54 | 4,78 | 7,90 | 11,59 | 17,12 | 18,18 | 27,94 | 6,56 | 15,81 | -12,58 | -10,16 | |
| Societăți nefinanciare, gospodăriile populației și IFSLSGP | 13,66 | 19,74 | 37,48 | 4,68 | 10,22 | -12,23 | 24,89 | 38,13 | 36,18 | 103,05 | 5,86 | |
| Pe termen scurt | 0,53 | -0,02 | -0,49 | 2,86 | -1,14 | -0,21 | 0,20 | -0,41 | 0,50 | 5,58 | 1,36 | |
| Pe termen lung | 13,13 | 19,76 | 37,97 | 1,82 | 11,36 | -12,02 | 24,69 | 38,54 | 35,68 | 97,47 | 4,50 | |
| Credite comerciale și avansuri | -98,51 | -90,49 | -85,14 | -83,58 | -45,43 | 70,25 | -118,79 | -33,60 | -59,50 | 2,07 | -64,60 | |
| <i>Achiziția netă de active financiare</i> | 16,33 | -37,68 | 64,80 | 65,43 | -4,09 | -70,85 | -49,50 | 7,63 | -15,44 | 8,95 | -29,63 | |
| Alte sectoare | 16,33 | -37,68 | 64,80 | 65,43 | -4,09 | -70,85 | -49,50 | 7,63 | -15,44 | 8,95 | -29,63 | |
| Pe termen scurt | 5,65 | -36,56 | 62,15 | 63,44 | -4,56 | -70,11 | -48,05 | 2,54 | -19,06 | 6,33 | -28,78 | |
| Pe termen lung | 10,68 | -1,12 | 2,65 | 1,99 | 0,47 | -0,74 | -1,45 | 5,09 | 3,62 | 2,62 | -0,85 | |
| Alte societăți financiare | -0,52 | -0,05 | -0,05 | 0,02 | 0,03 | -0,20 | -0,13 | -0,16 | -0,08 | -0,15 | 0,02 | |
| Pe termen scurt | -0,52 | -0,05 | -0,05 | 0,02 | 0,03 | -0,20 | -0,13 | -0,16 | -0,08 | -0,15 | 0,02 | |
| Societăți nefinanciare, gospodăriile populației și IFSLSGP | 16,85 | -37,63 | 64,85 | 65,41 | -4,12 | -70,65 | -49,37 | 7,79 | -15,36 | 9,10 | -29,65 | |
| Pe termen scurt | 6,17 | -36,51 | 62,20 | 63,42 | -4,59 | -69,91 | -47,92 | 2,70 | -18,98 | 6,48 | -28,80 | |
| Pe termen lung | 10,68 | -1,12 | 2,65 | 1,99 | 0,47 | -0,74 | -1,45 | 5,09 | 3,62 | 2,62 | -0,85 | |
| Acumularea netă de pasive | 114,84 | 52,81 | 149,94 | 149,01 | 41,34 | -141,10 | 69,29 | 41,23 | 44,06 | 6,88 | 34,97 | |
| Alte sectoare | 114,84 | 52,81 | 149,94 | 149,01 | 41,34 | -141,10 | 69,29 | 41,23 | 44,06 | 6,88 | 34,97 | |
| Pe termen scurt | 111,41 | 51,22 | 145,46 | 144,56 | 40,12 | -136,88 | 67,19 | 39,96 | 42,75 | 6,66 | 33,93 | |
| Pe termen lung | 3,43 | 1,59 | 4,48 | 4,45 | 1,22 | -4,22 | 2,10 | 1,27 | 1,31 | 0,22 | 1,04 | |
| Alte societăți financiare | 0,47 | -0,04 | -0,12 | -0,05 | -0,12 | 0,40 | 0,15 | 0,35 | -0,03 | 0,17 | -0,06 | |
| Pe termen scurt | 0,47 | -0,04 | -0,12 | -0,05 | -0,12 | 0,40 | 0,15 | 0,35 | -0,03 | 0,17 | -0,06 | |
| Societăți nefinanciare, gospodăriile populației și IFSLSGP | 114,37 | 52,85 | 150,06 | 149,06 | 41,46 | -141,50 | 69,14 | 40,88 | 44,09 | 6,71 | 35,03 | |
| Pe termen scurt | 110,94 | 51,26 | 145,58 | 144,61 | 40,24 | -137,28 | 67,04 | 39,61 | 42,78 | 6,49 | 33,99 | |
| Pe termen lung | 3,43 | 1,59 | 4,48 | 4,45 | 1,22 | -4,22 | 2,10 | 1,27 | 1,31 | 0,22 | 1,04 | |
| Alte creanțe / angajamente - altele | -42,23 | 44,23 | -27,23 | 29,23 | 1,00 | 1,00 | -1,86 | 3,86 | 1,00 | 1,00 | 1,00 | |
| <i>Acumularea netă de pasive</i> | 42,23 | -44,23 | 27,23 | -29,23 | -1,00 | -1,00 | 1,86 | -3,86 | -1,00 | -1,00 | -1,00 | |
| Societăți care acceptă depozite, exclusiv banca centrală | 43,23 | -43,23 | 28,23 | -28,23 | | | 2,86 | -2,86 | | | | |
| Pe termen scurt | 43,23 | -43,23 | 28,23 | -28,23 | | | 2,86 | -2,86 | | | | |
| Alte sectoare | -1,00 | -1,00 | -1,00 | -1,00 | -1,00 | -1,00 | -1,00 | -1,00 | -1,00 | -1,00 | -1,00 | |
| Societăți nefinanciare, gospodăriile populației și IFSLSGP | -1,00 | -1,00 | -1,00 | -1,00 | -1,00 | -1,00 | -1,00 | -1,00 | -1,00 | -1,00 | -1,00 | |
| Pe termen lung | -1,00 | -1,00 | -1,00 | -1,00 | -1,00 | -1,00 | -1,00 | -1,00 | -1,00 | -1,00 | -1,00 | |
| Active de rezervă | 42,74 | 74,26 | 115,77 | 2,76 | -176,48 | 89,30 | 65,06 | 82,61 | -91,24 | 234,75 | 224,40 | |
| Drepturi speciale de tragere | 7,60 | 19,26 | -21,42 | -5,39 | 10,22 | -8,78 | 7,71 | -8,53 | 8,59 | -8,86 | 9,38 | |
| Alte active de rezervă | 35,14 | 55,00 | 137,19 | 8,15 | -186,70 | 98,08 | 57,35 | 91,14 | -99,83 | 243,61 | 215,02 | |
| Numerar și depozite | -56,58 | -2,96 | 101,40 | -22,72 | -241,35 | 142,20 | -36,07 | 60,22 | -105,73 | 238,06 | 118,47 | |

| | 2018 | | | | 2019 | | | | 2020 | | |
|---|-------------|--------------|--------------|--------------|---------------|---------------|--------------|--------------|--------------|---------------|---------------|
| | Tr. I | Tr. II | Tr. III | Tr. IV | Tr. I | Tr. II | Tr. III | Tr. IV | Tr. I* | Tr. II* | Tr. III |
| Creațe cu autorități monetare | -48,98 | 106,56 | 196,36 | 62,72 | -42,07 | 82,86 | 57,00 | 18,47 | -155,02 | 134,75 | 113,51 |
| Creațe cu alte entități | -7,60 | -109,52 | -94,96 | -85,44 | -199,28 | 59,34 | -93,07 | 41,75 | 49,29 | 103,31 | 4,96 |
| Titluri de valoare | 91,72 | 57,96 | 35,79 | 30,87 | 54,65 | -44,12 | 93,42 | 30,92 | 5,90 | 5,55 | 96,55 |
| Titluri de creanță | 91,72 | 57,96 | 35,79 | 30,87 | 54,65 | -44,12 | 93,42 | 30,92 | 5,90 | 5,55 | 96,55 |
| Pe termen scurt | 3,96 | 0,02 | -3,98 | 3,97 | 0,03 | -4,00 | | | | 3,00 | 17,99 |
| Pe termen lung | 87,76 | 57,94 | 39,77 | 26,90 | 54,62 | -40,12 | 93,42 | 30,92 | 5,90 | 2,55 | 78,56 |
| Erori și omisiuni nete | 2,29 | 18,59 | -1,82 | 26,01 | -21,23 | -11,94 | 13,70 | 47,40 | 26,85 | -25,55 | -55,72 |
| Articole informative | | | | | | | | | | | |
| Finanțarea excepțională | | | | | | | | 33,30 | | | 34,68 |
| <i>Venituri secundare</i> | | | | | | | | <i>11,08</i> | | | <i>11,80</i> |
| Alte granturi interguvernamentale | | | | | | | | 11,08 | | | 11,80 |
| Alte investiții-pasive | | | | | | | | 22,22 | | | 22,88 |
| Alte instrumente de natura datoriei | | | | | | | | 22,22 | | | 22,88 |
| Administrația publică | | | | | | | | 22,22 | | | 22,88 |
| Noi trageri / depozite | | | | | | | | 22,22 | | | 22,88 |
| Articole suplimentare | | | | | | | | | | | |
| Arierate neincluse în finanțarea excepțională | | 0,59 | 0,11 | 20,03 | 4,43 | | 29,97 | 11,21 | 3,28 | 2,80 | 1,89 |
| Remiteri personale: Credit | 395,17 | 451,76 | 443,26 | 454,11 | 414,53 | 461,95 | 462,81 | 471,65 | 444,28 | 391,37 | 471,49 |
| Remiteri personale: Debit | 55,05 | 59,86 | 69,86 | 72,09 | 65,87 | 67,56 | 75,58 | 79,69 | 65,77 | 56,78 | 99,15 |

*date revizuite

Anexa 2. Balanța de plăți a Republicii Moldova pentru Tr. III 2019 - Tr. III 2020, prezentare desfășurată (MBP6)

milioane USD

| | Tr. III 2019 | | | Tr. IV 2019 | | | Tr. I 2020* | | | Tr. II 2020* | | | Tr. III 2020 | | |
|---|--------------|----------|---------|-------------|----------|---------|-------------|----------|---------|--------------|----------|---------|--------------|----------|---------|
| | credit | debit | net | credit | debit | net | credit | debit | net | credit | debit | net | credit | debit | net |
| Contul curent | 1 525,49 | 1 896,88 | -371,39 | 1 689,93 | 1 882,73 | -192,80 | 1 448,82 | 1 650,74 | -201,92 | 1 207,21 | 1 228,87 | -21,66 | 1 426,17 | 1 759,20 | -333,03 |
| Bunuri și servicii | 926,50 | 1 715,74 | -789,24 | 1 005,02 | 1 785,53 | -780,51 | 868,06 | 1 505,56 | -637,50 | 658,32 | 1 124,18 | -465,86 | 773,58 | 1 565,80 | -792,22 |
| Bunuri | 515,74 | 1 381,00 | -865,26 | 615,31 | 1 477,47 | -862,16 | 537,94 | 1 254,50 | -716,56 | 399,25 | 954,52 | -555,27 | 438,54 | 1 345,73 | -907,19 |
| Mărfuri generale în baza balanței de plăți | 514,45 | 1 381,00 | -866,55 | 614,47 | 1 477,47 | -863,00 | 537,56 | 1 254,50 | -716,94 | 398,65 | 954,52 | -555,87 | 437,90 | 1 345,73 | -907,83 |
| Din care: Reexport | 58,83 | | 58,83 | 82,48 | | 82,48 | 41,95 | | 41,95 | 45,92 | | 45,92 | 43,02 | | 43,02 |
| Exporturi nete de mărfuri negociate peste hotare | 1,29 | | 1,29 | 0,84 | | 0,84 | 0,38 | | 0,38 | 0,60 | | 0,60 | 0,64 | | 0,64 |
| Procurări de mărfuri negociate peste hotare | -1,53 | | -1,53 | -1,35 | | -1,35 | -1,38 | | -1,38 | -2,66 | | -2,66 | -0,53 | | -0,53 |
| Vânzări de mărfuri negociate peste hotare | 2,82 | | 2,82 | 2,19 | | 2,19 | 1,76 | | 1,76 | 3,26 | | 3,26 | 1,17 | | 1,17 |
| Servicii | 410,76 | 334,74 | 76,02 | 389,71 | 308,06 | 81,65 | 330,12 | 251,06 | 79,06 | 259,07 | 169,66 | 89,41 | 335,04 | 220,07 | 114,97 |
| <i>Servicii de prelucrare a materiei prime aflate în proprietatea terților</i> | 56,74 | 0,55 | 56,19 | 55,46 | 0,75 | 54,71 | 57,87 | 0,81 | 57,06 | 46,76 | 0,65 | 46,11 | 68,44 | 0,87 | 67,57 |
| Bunuri prelucrate în economia raportoare - bunuri expediate după prelucrare (Ct), bunuri primite pentru prelucrare (Dt) | 154,89 | 96,89 | | 146,72 | 99,66 | | 142,67 | 101,39 | | 104,95 | 60,95 | | 157,22 | 89,79 | |
| Bunuri prelucrate în străinătate - bunuri expediate pentru prelucrare (Ct), bunuri primite după prelucrare (Dt) | 0,67 | 0,52 | | 0,59 | 0,73 | | 0,67 | 0,78 | | 0,15 | 0,63 | | 0,70 | 0,85 | |
| <i>Servicii de întreținere și de reparații (n.a.p.)</i> | 1,30 | 4,18 | -2,88 | 1,35 | 4,60 | -3,25 | 1,64 | 3,4 | -1,76 | 1,14 | 2,92 | -1,78 | 0,77 | 2,36 | -1,59 |
| Transport | 111,44 | 112,35 | -0,91 | 100,81 | 108,69 | -7,88 | 77,60 | 81,48 | -3,88 | 46,32 | 52,90 | -6,58 | 58,47 | 81,41 | -22,94 |
| Pentru toate mijloacele de transport | | | | | | | | | | | | | | | |
| Pasażeri | 44,93 | 30,62 | 14,31 | 30,16 | 23,36 | 6,80 | 22,41 | 9,97 | 12,44 | 5,92 | 2,33 | 3,59 | 6,89 | 9,82 | -2,93 |
| Mărfuri | 51,79 | 60,10 | -8,31 | 53,56 | 69,29 | -15,73 | 43,34 | 59,54 | -16,20 | 34,69 | 44,20 | -9,51 | 38,14 | 63,42 | -25,28 |
| Altele | 10,77 | 20,25 | -9,48 | 12,39 | 14,49 | -2,10 | 8,06 | 11,39 | -3,33 | 4,78 | 5,04 | -0,26 | 7,05 | 6,77 | 0,28 |
| Transport maritim | 2,21 | 11,10 | -8,89 | 1,93 | 13,90 | -11,97 | 1,04 | 9,80 | -8,76 | 1,02 | 9,49 | -8,47 | 0,77 | 8,35 | -7,58 |
| Pasażeri | | | | | 0,01 | -0,01 | | | | | | | | | |
| Mărfuri | 1,66 | 9,67 | -8,01 | 1,34 | 12,26 | -10,92 | 0,63 | 8,74 | -8,11 | 0,62 | 8,16 | -7,54 | 0,42 | 7,65 | -7,23 |
| Altele | 0,55 | 1,43 | -0,88 | 0,59 | 1,63 | -1,04 | 0,41 | 1,06 | -0,65 | 0,40 | 1,33 | -0,93 | 0,35 | 0,70 | -0,35 |
| Transport aerian | 54,54 | 44,62 | 9,92 | 41,14 | 33,56 | 7,58 | 30,10 | 18,47 | 11,63 | 9,07 | 5,64 | 3,43 | 12,28 | 14,46 | -2,18 |
| Pasażeri | 40,99 | 26,54 | 14,45 | 27,12 | 20,26 | 6,86 | 20,43 | 8,00 | 12,43 | 5,43 | 2,01 | 3,42 | 5,41 | 8,78 | -3,37 |
| Mărfuri | 5,05 | 2,00 | 3,05 | 4,30 | 2,66 | 1,64 | 4,24 | 1,67 | 2,57 | 2,05 | 1,44 | 0,61 | 3,45 | 1,69 | 1,76 |
| Altele | 8,50 | 16,08 | -7,58 | 9,72 | 10,64 | -0,92 | 5,43 | 8,80 | -3,37 | 1,59 | 2,19 | -0,60 | 3,42 | 3,99 | -0,57 |
| Alte mijloace de transport | 50,74 | 55,25 | -4,51 | 53,04 | 59,68 | -6,64 | 42,67 | 52,63 | -9,96 | 35,30 | 36,44 | -1,14 | 39,03 | 57,20 | -18,17 |
| Pasażeri | 3,94 | 4,08 | -0,14 | 3,04 | 3,09 | -0,05 | 1,98 | 1,97 | 0,01 | 0,49 | 0,32 | 0,17 | 1,48 | 1,04 | 0,44 |
| Mărfuri | 45,08 | 48,43 | -3,35 | 47,92 | 54,37 | -6,45 | 38,47 | 49,13 | -10,66 | 32,02 | 34,60 | -2,58 | 34,27 | 54,08 | -19,81 |
| Altele | 1,72 | 2,74 | -1,02 | 2,08 | 2,22 | -0,14 | 2,22 | 1,53 | 0,69 | 2,79 | 1,52 | 1,27 | 3,28 | 2,08 | 1,20 |
| Servicii poştale și de curierat | 3,95 | 1,38 | 2,57 | 4,70 | 1,55 | 3,15 | 3,79 | 0,58 | 3,21 | 0,93 | 1,33 | -0,40 | 6,39 | 1,40 | 4,99 |
| Călătorii | 122,65 | 106,84 | 15,81 | 96,78 | 98,77 | -1,99 | 80,08 | 85,10 | -5,02 | 58,76 | 48,04 | 10,72 | 91,23 | 70,80 | 20,43 |
| De afaceri | 38,18 | 39,10 | -0,92 | 31,58 | 37,06 | -5,48 | 26,27 | 34,90 | -8,63 | 19,39 | 22,55 | -3,16 | 25,76 | 27,86 | -2,10 |
| Achiziționarea de bunuri și servicii de către lucrătorii transfrontalieri, sezonieri și alți lucrători pe termen scurt | 9,23 | 25,19 | -15,96 | 7,47 | 25,88 | -18,41 | 6,20 | 24,94 | -18,74 | 5,24 | 17,17 | -11,93 | 7,66 | 20,39 | -12,73 |

| | Tr. III 2019 | | | Tr. IV 2019 | | | Tr. I 2020* | | | Tr. II 2020* | | | Tr. III 2020 | | |
|--|--------------|--------|--------|-------------|--------|--------|-------------|--------|--------|--------------|-------|--------|--------------|--------|---------|
| | credit | debit | net | credit | debit | net | credit | debit | net | credit | debit | net | credit | debit | net |
| Altele | 28,95 | 13,91 | 15,04 | 24,11 | 11,18 | 12,93 | 20,07 | 9,96 | 10,11 | 14,15 | 5,38 | 8,77 | 18,10 | 7,47 | 10,63 |
| Personale | 84,47 | 67,74 | 16,73 | 65,20 | 61,71 | 3,49 | 53,81 | 50,20 | 3,61 | 39,37 | 25,49 | 13,88 | 65,47 | 42,94 | 22,53 |
| Servicii de sănătate | 7,89 | 5,69 | 2,20 | 6,90 | 6,10 | 0,80 | 6,00 | 4,34 | 1,66 | 4,91 | 2,40 | 2,51 | 7,63 | 3,77 | 3,86 |
| Servicii de instruire | 19,09 | 11,83 | 7,26 | 12,60 | 18,54 | -5,94 | 10,66 | 15,75 | -5,09 | 7,82 | 12,23 | -4,41 | 15,88 | 8,02 | 7,86 |
| Altele | 57,49 | 50,22 | 7,27 | 45,70 | 37,07 | 8,63 | 37,15 | 30,11 | 7,04 | 26,64 | 10,86 | 15,78 | 41,96 | 31,15 | 10,81 |
| Construcții | 1,34 | 11,74 | -10,40 | 1,50 | 3,88 | -2,38 | 0,77 | 6,42 | -5,65 | 1,29 | 10,61 | -9,32 | 1,63 | 6,97 | -5,34 |
| Construcții în străinătate | 1,34 | | 1,34 | 1,50 | | 1,50 | 0,77 | | 0,77 | 1,29 | | 1,29 | 1,63 | | 1,63 |
| Construcții în economia raportoare | | 11,74 | -11,74 | | 3,88 | -3,88 | | 6,42 | -6,42 | | 10,61 | -10,61 | | 6,97 | -6,97 |
| Servicii de asigurări și pensii | | 1,96 | -1,96 | 0,04 | 2,68 | -2,64 | 0,03 | 1,31 | -1,28 | -1,97 | 1,97 | -1,97 | 0,08 | 1,48 | -1,40 |
| Asigurări directe | | 0,03 | -0,03 | 0,01 | 0,03 | -0,02 | 0,01 | 0,01 | -0,01 | 0,02 | 0,02 | -0,02 | 0,01 | 0,01 | -0,01 |
| Reasigurări | | 1,93 | -1,93 | 0,03 | 2,65 | -2,62 | 0,03 | 1,30 | -1,27 | 1,95 | 1,95 | -1,95 | 0,07 | 1,47 | -1,40 |
| Servicii financiare | 0,77 | 2,35 | -1,58 | 1,03 | 2,20 | -1,17 | 1,03 | 2,41 | -1,38 | 0,81 | 1,85 | -1,04 | 0,92 | 2,22 | -1,30 |
| Servicii financiare explicit facturate și alte servicii financiare | 0,77 | 1,93 | -1,16 | 1,01 | 2,05 | -1,04 | 0,97 | 2,13 | -1,16 | 0,63 | 1,66 | -1,03 | 0,83 | 1,82 | -0,99 |
| Servicii de intermediere financiară indirect măsurate (SIFIM) | | 0,42 | -0,42 | 0,02 | 0,15 | -0,13 | 0,06 | 0,28 | -0,22 | 0,18 | 0,19 | -0,01 | 0,09 | 0,40 | -0,31 |
| Taxe pentru utilizarea proprietății intelectuale (n.a.p.) | 0,55 | 8,32 | -7,77 | 0,67 | 9,21 | -8,54 | 0,34 | 4,93 | -4,59 | 0,24 | 5,42 | -5,18 | 0,35 | 4,79 | -4,44 |
| Servicii de telecomunicații, de informatică și de informații | 64,55 | 30,43 | 34,12 | 74,47 | 23,25 | 51,22 | 69,79 | 21,69 | 48,10 | 66,53 | 18,02 | 48,51 | 75,54 | 18,40 | 57,14 |
| Servicii de telecomunicații | 9,26 | 8,83 | 0,43 | 12,63 | 6,20 | 6,43 | 7,92 | 4,96 | 2,96 | 7,22 | 4,46 | 2,76 | 7,04 | 5,30 | 1,74 |
| Servicii de informatică | 51,40 | 20,71 | 30,69 | 58,05 | 16,08 | 41,97 | 58,24 | 16,29 | 41,95 | 56,58 | 13,23 | 43,35 | 65,34 | 12,74 | 52,60 |
| Servicii de informații | 3,89 | 0,89 | 3,00 | 3,79 | 0,97 | 2,82 | 3,63 | 0,44 | 3,19 | 2,73 | 0,33 | 2,40 | 3,16 | 0,36 | 2,80 |
| Alte servicii pentru afaceri | 42,78 | 44,59 | -1,81 | 46,99 | 41,72 | 5,27 | 33,60 | 33,36 | 0,24 | 30,46 | 19,27 | 11,19 | 30,10 | 21,08 | 9,02 |
| Servicii de cercetare și dezvoltare | 0,78 | 0,64 | 0,14 | 1,12 | 0,52 | 0,60 | 0,69 | 1,02 | -0,33 | 0,76 | 0,83 | -0,07 | 1,05 | 1,27 | -0,22 |
| Servicii profesionale și de consultanță managerială | 18,55 | 16,19 | 2,36 | 22,84 | 17,61 | 5,23 | 18,17 | 16,89 | 1,28 | 17,70 | 12,21 | 5,49 | 18,86 | 13,53 | 5,33 |
| Servicii tehnice, comerciale și alte servicii pentru afaceri | 23,45 | 27,76 | -4,31 | 23,03 | 23,59 | -0,56 | 14,74 | 15,45 | -0,71 | 12,00 | 6,23 | 5,77 | 10,19 | 6,28 | 3,91 |
| Servicii personale, culturale și de agrement | 1,77 | 4,24 | -2,47 | 1,46 | 3,74 | -2,28 | 1,36 | 2,54 | -1,18 | 1,06 | 1,83 | -0,77 | 1,46 | 2,99 | -1,53 |
| Servicii audiovizuale și conexe | 1,77 | 4,24 | -2,47 | 1,46 | 3,74 | -2,28 | 1,36 | 2,54 | -1,18 | 1,06 | 1,83 | -0,77 | 1,46 | 2,99 | -1,53 |
| Bunuri și servicii ale administrației publice (n.a.p.) | 6,87 | 7,19 | -0,32 | 9,15 | 8,57 | 0,58 | 6,01 | 7,61 | -1,60 | 5,70 | 6,18 | -0,48 | 6,05 | 6,70 | -0,65 |
| Venituri primare | 262,05 | 134,90 | 127,15 | 267,17 | 47,82 | 219,35 | 255,82 | 102,39 | 153,43 | 178,37 | 68,87 | 109,50 | 206,93 | 138,20 | 68,73 |
| Remunerarea salariaților | 245,59 | 19,90 | 225,69 | 252,34 | 22,00 | 230,34 | 243,17 | 18,78 | 224,39 | 167,42 | 17,29 | 150,13 | 198,86 | 25,44 | 173,42 |
| Venituri din investiții | 16,86 | 115,14 | -98,28 | 15,38 | 26,00 | -10,62 | 12,92 | 83,81 | -70,89 | 11,29 | 51,63 | -40,34 | 8,46 | 112,90 | -104,44 |
| Venituri din investiții directe | 2,77 | 91,71 | -88,94 | 2,79 | 11,57 | -8,78 | 1,80 | 67,22 | -65,42 | 2,88 | 33,50 | -30,62 | 2,71 | 95,53 | -92,82 |
| Venituri din participații și acțiuni ale fondurilor de investiții | 2,61 | 87,40 | -84,79 | 2,68 | 7,55 | -4,87 | 1,53 | 62,68 | -61,15 | 2,76 | 30,05 | -27,29 | 2,58 | 92,98 | -90,40 |
| Dividende și retrageri din veniturile quasi-societăților | 2,61 | 42,94 | -40,33 | 2,68 | 44,93 | -42,25 | 1,53 | 38,78 | -37,25 | 2,76 | 33,38 | -30,62 | 2,58 | 70,55 | -67,97 |
| Investitorul direct în întreprinderea cu investiții directe | 2,61 | 42,94 | -40,33 | 2,68 | 44,93 | -42,25 | 1,53 | 38,78 | -37,25 | 2,76 | 33,38 | -30,62 | 2,58 | 70,55 | -67,97 |
| Profituri reinvestite | | 44,46 | -44,46 | | -37,38 | 37,38 | | 23,90 | -23,90 | | -3,33 | 3,33 | | 22,43 | -22,43 |
| Dobânzi | 0,16 | 4,31 | -4,15 | 0,11 | 4,02 | -3,91 | 0,27 | 4,54 | -4,27 | 0,12 | 3,45 | -3,33 | 0,13 | 2,55 | -2,42 |
| Investitorul direct în întreprinderea cu investiții directe | 0,16 | 4,31 | -4,15 | 0,11 | 4,02 | -3,91 | 0,27 | 4,54 | -4,27 | 0,12 | 3,45 | -3,33 | 0,13 | 2,55 | -2,42 |

| | Tr. III 2019 | | | Tr. IV 2019 | | | Tr. I 2020* | | | Tr. II 2020* | | | Tr. III 2020 | | |
|---|---------------|--------------|---------------|---------------|--------------|---------------|---------------|--------------|---------------|---------------|--------------|---------------|---------------|--------------|---------------|
| | credit | debit | net | credit | debit | net | credit | debit | net | credit | debit | net | credit | debit | net |
| Informativ: Dobânzi, înainte de SIFIM | 0,16 | 4,31 | -4,15 | 0,11 | 4,02 | -3,91 | 0,27 | 4,54 | -4,27 | 0,12 | 3,45 | -3,33 | 0,13 | 2,55 | -2,42 |
| Venituri din investiții de portofoliu | 0,03 | 0,52 | -0,49 | 0,34 | 0,77 | -0,43 | 0,11 | 2,92 | -2,81 | 0,36 | 1,72 | -1,36 | 0,32 | 2,00 | -1,68 |
| Venituri din participații și acțiuni ale fondurilor de investiții | 0,03 | 0,52 | -0,49 | 0,24 | 0,30 | -0,06 | 0,11 | 2,68 | -2,57 | 0,36 | 1,72 | -1,36 | 0,32 | 2,00 | -1,68 |
| Dividende din participații, exclusiv la acțiunile fondurilor de investiții | 0,03 | 0,52 | -0,49 | 0,24 | 0,30 | -0,06 | 0,11 | 2,68 | -2,57 | 0,36 | 1,72 | -1,36 | 0,32 | 2,00 | -1,68 |
| Dobânzi | | | | 0,10 | 0,47 | -0,37 | | 0,24 | -0,24 | | | | | | |
| Pe termen lung | | | | 0,10 | 0,47 | -0,37 | | 0,24 | -0,24 | | | | | | |
| Venituri din alte investiții | 0,97 | 22,91 | -21,94 | 0,61 | 13,66 | -13,05 | 0,41 | 13,67 | -13,26 | 0,45 | 16,41 | -15,96 | 0,29 | 15,37 | -15,08 |
| Dobânzi | 0,97 | 22,91 | -21,94 | 0,61 | 13,66 | -13,05 | 0,41 | 13,67 | -13,26 | 0,45 | 16,41 | -15,96 | 0,29 | 15,37 | -15,08 |
| Informativ: Dobânzi, înainte de SIFIM | 0,97 | 23,33 | -22,36 | 0,61 | 13,79 | -13,18 | 0,41 | 13,89 | -13,48 | 0,45 | 16,42 | -15,97 | 0,29 | 15,68 | -15,39 |
| Venituri din active de rezervă | 13,09 | | 13,09 | 11,64 | | 11,64 | 10,60 | | 10,60 | 7,60 | | 7,60 | 5,14 | | 5,14 |
| Dobânzi | 13,09 | | 13,09 | 11,64 | | 11,64 | 10,60 | | 10,60 | 7,60 | | 7,60 | 5,14 | | 5,14 |
| Alte venituri primare | -0,40 | -0,14 | -0,26 | -0,55 | -0,18 | -0,37 | -0,27 | -0,20 | -0,07 | -0,34 | -0,05 | -0,29 | -0,39 | -0,14 | -0,25 |
| Impozite pe producție și pe importuri | -0,40 | -0,17 | -0,23 | -0,55 | -0,22 | -0,33 | -0,27 | -0,24 | -0,03 | -0,34 | -0,10 | -0,24 | -0,39 | -0,15 | -0,24 |
| Renta | | 0,03 | -0,03 | 0,04 | 0,04 | -0,04 | 0,04 | 0,04 | -0,04 | 0,05 | 0,05 | -0,05 | 0,01 | 0,01 | -0,01 |
| Venituri secundare | 336,94 | 46,24 | 290,70 | 417,74 | 49,38 | 368,36 | 324,94 | 42,79 | 282,15 | 370,52 | 35,82 | 334,70 | 445,66 | 55,20 | 390,46 |
| Administrația publică | 33,19 | 1,70 | 31,49 | 83,27 | 1,51 | 81,76 | 24,11 | 2,37 | 21,74 | 24,58 | 1,75 | 22,83 | 31,63 | 2,27 | 29,36 |
| Impozite curente pe venit, patrimoniu, etc. | 2,33 | | 2,33 | 0,91 | | 0,91 | 1,25 | | 1,25 | 1,05 | | 1,05 | 1,35 | | 1,35 |
| Din care: De plătit de către lucrătorii transfrontalieri, sezonieri și alți lucrători pe termen scurt | 0,36 | | 0,36 | 0,39 | | 0,39 | 0,34 | | 0,34 | 0,32 | | 0,32 | 0,46 | | 0,46 |
| Contribuții sociale | 1,08 | | 1,08 | 1,19 | | 1,19 | 1,00 | | 1,00 | 1,11 | | 1,11 | 1,07 | | 1,07 |
| Prestații sociale | | 0,17 | -0,17 | | 0,21 | -0,21 | | 0,27 | -0,27 | | 0,25 | -0,25 | | 0,33 | -0,33 |
| Cooperarea internațională curentă | 25,07 | 1,48 | 23,59 | 70,22 | 1,15 | 69,07 | 11,15 | 1,95 | 9,20 | 12,82 | 1,35 | 11,47 | 25,66 | 1,90 | 23,76 |
| Transferuri curente diverse ale administrației publice | 4,71 | 0,05 | 4,66 | 10,95 | 0,15 | 10,80 | 10,71 | 0,15 | 10,56 | 9,60 | 0,15 | 9,45 | 3,55 | 0,04 | 3,51 |
| <i>Societăți financiare, societăți nefinanciare, gospodăriile populației și IFSLSGP</i> | 303,75 | 44,54 | 259,21 | 334,47 | 47,87 | 286,60 | 300,83 | 40,42 | 260,41 | 345,94 | 34,07 | 311,87 | 414,03 | 52,93 | 361,10 |
| Transferuri personale (transferuri curente între gospodăriile populației rezidente și nerezidente) | 238,81 | 25,27 | 213,54 | 250,22 | 28,53 | 221,69 | 224,18 | 23,20 | 200,98 | 238,35 | 20,73 | 217,62 | 287,48 | 36,74 | 250,74 |
| Alte transferuri curente | 64,94 | 19,27 | 45,67 | 84,25 | 19,34 | 64,91 | 76,65 | 17,22 | 59,43 | 107,59 | 13,34 | 94,25 | 126,55 | 16,19 | 110,36 |
| Impozite curente pe venit, patrimoniu, etc. | | 10,46 | -10,46 | | 10,60 | -10,60 | | 10,22 | -10,22 | | 7,12 | -7,12 | | 8,38 | -8,38 |
| Prestații sociale | 1,41 | 0,04 | 1,37 | 1,36 | | 1,36 | 1,59 | | 1,59 | 1,35 | | 1,35 | 1,99 | | 1,99 |
| Prime nete de asigurare (cu excepția asigurărilor de viață) | 0,07 | 2,22 | -2,15 | 0,20 | 2,83 | -2,63 | 0,12 | 1,69 | -1,57 | 0,20 | 1,46 | -1,26 | 0,15 | 1,86 | -1,71 |
| Despăgubiri pe asigurări (cu excepția asigurărilor de viață) | 1,44 | 1,18 | 0,26 | 2,02 | 0,84 | 1,18 | 4,68 | 0,99 | 3,69 | 1,78 | 1,19 | 0,59 | 1,29 | 0,36 | 0,93 |
| Cooperarea internațională curentă | 19,41 | 0,48 | 18,93 | 27,91 | 0,39 | 27,52 | 20,39 | 0,28 | 20,11 | 21,53 | 0,38 | 21,15 | 25,67 | 0,36 | 25,31 |
| Transferuri curente diverse | 42,61 | 4,89 | 37,72 | 52,76 | 4,68 | 48,08 | 49,87 | 4,04 | 45,83 | 82,73 | 3,19 | 79,54 | 97,45 | 5,23 | 92,22 |
| Contul de capital | 17,32 | 32,41 | -15,09 | 20,95 | 31,37 | -10,42 | 15,63 | 25,70 | -10,07 | 12,91 | 20,48 | -7,57 | 16,07 | 39,52 | -23,45 |
| Achiziționarea brută (debit) / cesiunea brută a activelor nefinanciare neproduse | | 0,02 | -0,02 | | | | | 0,03 | -0,03 | | | | | | |

| | Tr. III 2019 | | | Tr. IV 2019 | | | Tr. I 2020* | | | Tr. II 2020* | | | Tr. III 2020 | | |
|--|-----------------|-----------------|----------------|-----------------|-----------------|----------------|-----------------|-----------------|----------------|-----------------|-----------------|---------------|-----------------|-----------------|----------------|
| | credit | debit | net | credit | debit | net | credit | debit | net | credit | debit | net | credit | debit | net |
| <i>Transferuri de capital</i> | 17,32 | 32,39 | -15,07 | 20,95 | 31,37 | -10,42 | 15,63 | 25,67 | -10,04 | 12,91 | 20,48 | -7,57 | 16,07 | 39,52 | -23,45 |
| Administrația publică | 3,23 | | 3,23 | 9,19 | | 9,19 | 3,37 | | 3,37 | 2,97 | | 2,97 | 2,02 | | 2,02 |
| Alte transferuri de capital | 3,23 | | 3,23 | 9,19 | | 9,19 | 3,37 | | 3,37 | 2,97 | | 2,97 | 2,02 | | 2,02 |
| Societăți financiare, societăți nefinanciare, gospodăriile populației și IFSLSGP | 14,09 | 32,39 | -18,30 | 11,76 | 31,37 | -19,61 | 12,26 | 25,67 | -13,41 | 9,94 | 20,48 | -10,54 | 14,05 | 39,52 | -25,47 |
| Alte transferuri de capital | 14,09 | 32,39 | -18,30 | 11,76 | 31,37 | -19,61 | 12,26 | 25,67 | -13,41 | 9,94 | 20,48 | -10,54 | 14,05 | 39,52 | -25,47 |
| Capacitatea netă (+)/ necesarul net (-) de finanțare (soldul contului curent și de capital) | 1 542,81 | 1 929,29 | -386,48 | 1 710,88 | 1 914,10 | -203,22 | 1 464,45 | 1 676,44 | -211,99 | 1 220,12 | 1 249,35 | -29,23 | 1 442,24 | 1 798,72 | -356,48 |
| Contul financiar | | | | | | | | | | | | | | | |
| Capacitatea netă (+)/ necesarul net (-) de finanțare (soldul contului financiar) | 794,22 | 421,44 | -372,78 | 444,72 | 288,90 | -155,82 | 516,99 | 331,85 | -185,14 | 577,13 | 522,35 | -54,78 | 838,39 | 426,19 | -412,20 |
| Investiții directe | 151,89 | 88,78 | -63,11 | 111,69 | 88,86 | -22,83 | 100,78 | 83,30 | -17,48 | 37,01 | 63,72 | 26,71 | 92,77 | 54,70 | -38,07 |
| <i>Scăderea activelor financiare (Ct) / Creșterea activelor financiare (Dt)</i> | 22,77 | 31,16 | 8,39 | 22,33 | 34,07 | 11,74 | 17,98 | 22,25 | 4,27 | 6,85 | 10,59 | 3,74 | 33,77 | 19,66 | -14,11 |
| Participații și acțiuni ale fondurilor de investiții | 0,14 | 7,27 | 7,13 | 0,56 | 11,37 | 10,81 | | 2,39 | 2,39 | 0,02 | 3,61 | 3,59 | 19,34 | 2,73 | -16,61 |
| Participații și acțiuni ale fondurilor de investiții, altele decât reinvestirea profiturilor | 0,14 | 7,27 | 7,13 | 0,56 | 11,37 | 10,81 | | 2,39 | 2,39 | 0,02 | 3,61 | 3,59 | 19,34 | 2,73 | -16,61 |
| Investitorul direct în întreprinderea cu investiții directe | 0,14 | 7,27 | 7,13 | 0,56 | 11,37 | 10,81 | | 2,39 | 2,39 | 0,02 | 3,61 | 3,59 | 19,34 | 2,73 | -16,61 |
| Instrumente de natura datoriei | 22,63 | 23,89 | 1,26 | 21,77 | 22,70 | 0,93 | 17,98 | 19,86 | 1,88 | 6,83 | 6,98 | 0,15 | 14,43 | 16,93 | 2,50 |
| Investitorul direct în întreprinderea cu investiții directe | 1,51 | 2,75 | 1,24 | | 1,34 | 1,34 | 0,44 | 1,33 | 0,89 | 0,17 | 0,49 | 0,32 | 0,89 | 0,06 | -0,83 |
| Întreprinderea cu investiții directe în investitorul său direct (investiție inversă) | 21,12 | 21,14 | 0,02 | 21,77 | 21,36 | -0,41 | 17,54 | 18,53 | 0,99 | 6,66 | 6,49 | -0,17 | 13,54 | 16,87 | 3,33 |
| <i>Acumularea pasivelor (Ct) / Stingerea pasivelor (Dt)</i> | 129,12 | 57,62 | 71,50 | 89,36 | 54,79 | 34,57 | 82,80 | 67,05 | 21,75 | 30,16 | 53,13 | -22,97 | 59,00 | 35,04 | 23,96 |
| Participații și acțiuni ale fondurilor de investiții | 66,91 | 51,63 | 15,28 | 38,37 | 39,04 | -0,67 | 53,08 | 5,12 | 47,96 | 15,85 | 10,19 | 5,66 | 33,97 | 6,95 | 27,02 |
| Participații și acțiuni ale fondurilor de investiții, altele decât reinvestirea profiturilor | 22,45 | 51,63 | -29,18 | 75,75 | 39,04 | 36,71 | 29,18 | 5,12 | 24,06 | 19,18 | 10,19 | 8,99 | 11,54 | 6,95 | 4,59 |
| Investitorul direct în întreprinderea cu investiții directe | 22,45 | 51,63 | -29,18 | 75,75 | 39,04 | 36,71 | 29,18 | 5,12 | 24,06 | 19,18 | 10,19 | 8,99 | 11,54 | 6,95 | 4,59 |
| Reinvestirea profiturilor | 44,46 | | 44,46 | -37,38 | | -37,38 | 23,90 | | 23,90 | -3,33 | | -3,33 | 22,43 | | 22,43 |
| Instrumente de natura datoriei | 62,21 | 5,99 | 56,22 | 50,99 | 15,75 | 35,24 | 29,72 | 55,93 | -26,21 | 14,31 | 42,94 | -28,63 | 25,03 | 28,09 | -3,06 |
| Investitorul direct în întreprinderea cu investiții directe | 62,21 | 5,99 | 56,22 | 50,99 | 15,75 | 35,24 | 29,72 | 55,93 | -26,21 | 14,31 | 42,94 | -28,63 | 25,03 | 28,09 | -3,06 |
| Investiții de portofoliu | 0,03 | | -0,03 | | 0,29 | 0,29 | 0,27 | 0,02 | -0,25 | 0,18 | 1,23 | 1,05 | 0,15 | 0,07 | -0,08 |
| <i>Scăderea activelor financiare (Ct) / Creșterea activelor financiare (Dt)</i> | | | | | | | | | | | | | | | |
| Participații și acțiuni ale fondurilor de investiții | | | | | 0,11 | 0,11 | | 0,02 | 0,02 | 0,01 | 1,23 | 1,22 | 0,02 | 0,07 | 0,05 |
| Societăți care acceptă depozite, exclusiv banca centrală | | | | | | | | | | 0,01 | | -0,01 | | | |
| Alte sectoare | | | | | 0,11 | 0,11 | | 0,02 | 0,02 | | 1,23 | 1,23 | 0,02 | 0,07 | 0,05 |
| Societăți nefinanciare, gospodăriile populației și IFSLSGP | | | | | 0,11 | 0,11 | | 0,02 | 0,02 | | 1,23 | 1,23 | 0,02 | 0,07 | 0,05 |

| | Tr. III 2019 | | | Tr. IV 2019 | | | Tr. I 2020* | | | Tr. II 2020* | | | Tr. III 2020 | | |
|---|---------------|---------------|----------------|---------------|---------------|----------------|---------------|---------------|---------------|---------------|---------------|----------------|---------------|---------------|----------------|
| | credit | debit | net | credit | debit | net | credit | debit | net | credit | debit | net | credit | debit | net |
| <i>Acumularea pasivelor (Ct) / Stingerea pasivelor (Dt)</i> | 0,03 | | 0,03 | | 0,18 | -0,18 | 0,27 | | 0,27 | 0,17 | | 0,17 | 0,13 | | 0,13 |
| Participații și acțiuni ale fondurilor de investiții | | | | | 0,01 | -0,01 | 0,10 | | 0,10 | 0,17 | | 0,17 | 0,06 | | 0,06 |
| Societăți care acceptă depozite, exclusiv banca | | | | | | | 0,10 | | 0,10 | | | 0,10 | | | |
| Alte sectoare | | | | | 0,01 | -0,01 | | | | 0,17 | | 0,17 | 0,06 | | 0,06 |
| Societăți nefinanciare, gospodăriile populației și IFSLSGP | | | | | 0,01 | -0,01 | | | | 0,17 | | 0,17 | 0,06 | | 0,06 |
| Titluri de angajamente | 0,03 | | 0,03 | | 0,17 | -0,17 | 0,17 | | 0,17 | | | 0,07 | | | 0,07 |
| Administrația publică | 0,03 | | 0,03 | | 0,17 | -0,17 | 0,17 | | 0,17 | | | 0,07 | | | 0,07 |
| Pe termen scurt | 0,03 | | 0,03 | | 0,17 | -0,17 | 0,17 | | 0,17 | | | 0,07 | | | 0,07 |
| Derivate financiare (altele decât rezervele) și opțiuni pe acțiuni ale angajaților | 1,07 | 1,34 | 0,27 | 0,11 | 0,24 | 0,13 | 0,54 | | 0,54 | 0,86 | 0,71 | -0,15 | 0,02 | 0,39 | 0,37 |
| Societăți care acceptă depozite, exclusiv banca centrală | 1,07 | 1,34 | 0,27 | 0,11 | 0,24 | 0,13 | 0,54 | | 0,54 | 0,86 | 0,71 | -0,15 | 0,02 | 0,39 | 0,37 |
| Derivate financiare (altele decât rezervele) | 1,07 | 1,34 | 0,27 | 0,11 | 0,24 | 0,13 | 0,54 | | 0,54 | 0,86 | 0,71 | -0,15 | 0,02 | 0,39 | 0,37 |
| Contracte de tip forward | 1,07 | 1,34 | 0,27 | 0,11 | 0,24 | 0,13 | 0,54 | | 0,54 | 0,86 | 0,71 | -0,15 | 0,02 | 0,39 | 0,37 |
| <i>Acumularea pasivelor (Ct) / Stingerea pasivelor (Dt)</i> | 1,07 | 1,34 | -0,27 | 0,11 | 0,24 | -0,13 | 0,54 | | 0,54 | 0,86 | 0,71 | 0,15 | 0,02 | 0,39 | -0,37 |
| Societăți care acceptă depozite, exclusiv banca centrală | 1,07 | 1,34 | -0,27 | 0,11 | 0,24 | -0,13 | 0,54 | | 0,54 | 0,86 | 0,71 | 0,15 | 0,02 | 0,39 | -0,37 |
| Derivate financiare (altele decât rezervele) | 1,07 | 1,34 | -0,27 | 0,11 | 0,24 | -0,13 | 0,54 | | 0,54 | 0,86 | 0,71 | 0,15 | 0,02 | 0,39 | -0,37 |
| Contracte de tip forward | 1,07 | 1,34 | -0,27 | 0,11 | 0,24 | -0,13 | 0,54 | | 0,54 | 0,86 | 0,71 | 0,15 | 0,02 | 0,39 | -0,37 |
| Alte investiții | 548,16 | 173,19 | -374,97 | 324,39 | 108,37 | -216,02 | 260,38 | 184,75 | -75,63 | 530,22 | 213,08 | -317,14 | 745,45 | 146,63 | -598,82 |
| Scăderea activelor financiare (Ct) / Creșterea activelor financiare (Dt) | 303,18 | 5,57 | -297,61 | 110,44 | 12,45 | -97,99 | 68,41 | 46,77 | -21,64 | 88,88 | 113,40 | 24,52 | 549,04 | 5,32 | -543,72 |
| Acumularea pasivelor (Ct) / Stingerea pasivelor (Dt) | 244,98 | 167,62 | 77,36 | 213,95 | 95,92 | 118,03 | 191,97 | 137,98 | 53,99 | 441,34 | 99,68 | 341,66 | 196,41 | 141,31 | 55,10 |
| Numerar și depozite | 252,40 | 10,56 | -241,84 | 111,88 | 2,90 | -108,98 | 48,73 | 44,18 | -4,55 | 88,32 | 102,99 | 14,67 | 535,88 | | -535,88 |
| <i>Scăderea activelor financiare (Ct) / Creșterea activelor financiare (Dt)</i> | 252,40 | 1,77 | -250,63 | 105,28 | 2,90 | -102,38 | 48,73 | 38,49 | -10,24 | 84,06 | 102,99 | 18,93 | 518,27 | | -518,27 |
| Societăți care acceptă depozite, exclusiv banca centrală | 16,68 | 1,77 | -14,91 | 0,13 | 2,90 | 2,77 | 3,32 | 38,49 | 35,17 | 1,33 | 102,99 | 101,66 | 143,24 | | -143,24 |
| Pe termen scurt | 16,68 | 1,77 | -14,91 | 0,13 | 2,90 | 2,77 | 3,32 | 38,49 | 35,17 | 1,33 | 102,99 | 101,66 | 143,24 | | -143,24 |
| Alte sectoare | 235,72 | | -235,72 | 105,15 | | -105,15 | 45,41 | | -45,41 | 82,73 | | -82,73 | 375,03 | | -375,03 |
| Societăți nefinanciare, gospodăriile populației și IFSLSGP | 235,72 | | -235,72 | 105,15 | | -105,15 | 45,41 | | -45,41 | 82,73 | | -82,73 | 375,03 | | -375,03 |
| Pe termen scurt | 235,72 | | -235,72 | 105,15 | | -105,15 | 45,41 | | -45,41 | 82,73 | | -82,73 | 375,03 | | -375,03 |
| <i>Acumularea pasivelor (Ct) / Stingerea pasivelor (Dt)</i> | | 8,79 | -8,79 | 6,60 | | 6,60 | | 5,69 | -5,69 | 4,26 | | 4,26 | 17,61 | | 17,61 |
| Societăți care acceptă depozite, exclusiv banca centrală | | 8,75 | -8,75 | 5,90 | | 5,90 | -0,46 | 5,69 | -6,15 | 4,16 | | 4,16 | 16,77 | | 16,77 |
| Pe termen scurt | | 8,75 | -8,75 | 5,90 | | 5,90 | -0,46 | 5,69 | -6,15 | 4,16 | | 4,16 | 16,77 | | 16,77 |
| Alte sectoare | | 0,04 | -0,04 | 0,70 | | 0,70 | 0,46 | | 0,46 | 0,10 | | 0,10 | 0,84 | | 0,84 |
| Alte societăți financiare | | 0,04 | -0,04 | 0,70 | | 0,70 | 0,46 | | 0,46 | 0,10 | | 0,10 | 0,84 | | 0,84 |
| Pe termen scurt | | 0,04 | -0,04 | 0,70 | | 0,70 | 0,46 | | 0,46 | 0,10 | | 0,10 | 0,84 | | 0,84 |
| Împrumuturi | 174,11 | 161,63 | -12,48 | 171,12 | 93,82 | -77,30 | 148,50 | 135,92 | -12,58 | 434,87 | 99,99 | -334,88 | 144,89 | 145,55 | 0,66 |

| | Tr. III 2019 | | | Tr. IV 2019 | | | Tr. I 2020* | | | Tr. II 2020* | | | Tr. III 2020 | | |
|---|---------------|--------|----------------|--------------|-------------|---------------|--------------|-------------|---------------|--------------|-------------|-------------|--------------|-------------|---------------|
| | credit | debit | net | credit | debit | net | credit | debit | net | credit | debit | net | credit | debit | net |
| <i>Scăderea activelor financiare (Ct) / Creșterea activelor financiare (Dt)</i> | 1,28 | 3,80 | 2,52 | 5,00 | 1,76 | -3,24 | 0,62 | 4,66 | 4,04 | 4,67 | 1,31 | -3,36 | 1,12 | 5,30 | 4,18 |
| Societăți care acceptă depozite, exclusiv banca | | | | 0,01 | 0,04 | 0,03 | 0,01 | | -0,01 | 0,14 | | -0,14 | 0,14 | | -0,14 |
| Pe termen scurt | | | | 0,01 | | -0,01 | 0,01 | | -0,01 | 0,01 | | -0,01 | | | |
| Pe termen lung | | | | 0,04 | 0,04 | 0,04 | | | | 0,13 | | -0,13 | 0,14 | | -0,14 |
| Alte sectoare | 1,28 | 3,80 | 2,52 | 4,99 | 1,72 | -3,27 | 0,61 | 4,66 | 4,05 | 4,53 | 1,31 | -3,22 | 0,98 | 5,30 | 4,32 |
| Societăți nefinanciare, gospodăriile populației și IFSLSGP | 1,28 | 3,80 | 2,52 | 4,99 | 1,72 | -3,27 | 0,61 | 4,66 | 4,05 | 4,53 | 1,31 | -3,22 | 0,98 | 5,30 | 4,32 |
| Pe termen scurt | 0,59 | 0,81 | 0,22 | 0,32 | 0,39 | 0,07 | 0,24 | 3,83 | 3,59 | 4,30 | 0,21 | -4,09 | 0,24 | 3,54 | 3,30 |
| Pe termen lung | 0,69 | 2,99 | 2,30 | 4,67 | 1,33 | -3,34 | 0,37 | 0,83 | 0,46 | 0,23 | 1,10 | 0,87 | 0,74 | 1,76 | 1,02 |
| <i>Acumularea pasivelor (Ct) / Stingerea pasivelor (Dt)</i> | 172,83 | 157,83 | 15,00 | 166,12 | 92,06 | 74,06 | 147,88 | 131,26 | 16,62 | 430,20 | 98,68 | 331,52 | 143,77 | 140,25 | 3,52 |
| Banca centrală | 18,48 | 16,92 | 1,56 | | 10,58 | -10,58 | 8,03 | 16,92 | -8,89 | | 10,55 | -10,55 | | 14,82 | -14,82 |
| Credite și împrumuturi cu FMI (altele decât rezervele) | 18,48 | 16,92 | 1,56 | | 10,58 | -10,58 | 8,03 | 16,92 | -8,89 | | 10,55 | -10,55 | | 14,82 | -14,82 |
| Societăți care acceptă depozite, exclusiv banca centrală | 5,01 | 31,66 | -26,65 | 20,04 | 5,86 | 14,18 | 2,29 | 5,26 | -2,97 | 7,70 | 7,43 | 0,27 | 6,42 | 4,69 | 1,73 |
| Pe termen scurt | | | | | | | 2,29 | | 2,29 | | | | | | |
| Pe termen lung | 5,01 | 31,66 | -26,65 | 20,04 | 5,86 | 14,18 | | 5,26 | -5,26 | 7,70 | 7,43 | 0,27 | 6,42 | 4,69 | 1,73 |
| Administrația publică | 37,83 | 50,57 | -12,74 | 41,46 | 15,69 | 25,77 | 26,18 | 49,69 | -23,51 | 269,36 | 18,03 | 251,33 | 72,01 | 51,34 | 20,67 |
| Credite și împrumuturi cu FMI (altele decât rezervele) | 27,51 | 10,97 | 16,54 | | 2,06 | -2,06 | 11,83 | 10,99 | 0,84 | 234,87 | 2,05 | 232,82 | | 5,63 | -5,63 |
| Altele pe termen lung | 10,32 | 39,60 | -29,28 | 41,46 | 13,63 | 27,83 | 14,35 | 38,70 | -24,35 | 34,49 | 15,98 | 18,51 | 72,01 | 45,71 | 26,30 |
| Alte sectoare | 111,51 | 58,68 | 52,83 | 104,62 | 59,93 | 44,69 | 111,38 | 59,39 | 51,99 | 153,14 | 62,67 | 90,47 | 65,34 | 69,40 | -4,06 |
| Pe termen scurt | 0,86 | 0,66 | 0,20 | 0,53 | 0,94 | -0,41 | 0,78 | 0,28 | 0,50 | 8,35 | 2,71 | 5,58 | 3,15 | 1,55 | 1,60 |
| Pe termen lung | 110,65 | 58,02 | 52,63 | 104,09 | 58,99 | 45,10 | 110,60 | 59,11 | 51,49 | 144,79 | 59,90 | 84,89 | 62,19 | 67,85 | -5,66 |
| Alte societăți financiare | 54,25 | 26,31 | 27,94 | 41,06 | 34,50 | 6,56 | 40,53 | 24,72 | 15,81 | 12,89 | 25,47 | -12,58 | 23,36 | 33,28 | -9,92 |
| Pe termen scurt | | | | | | | | | | | | | 0,24 | | 0,24 |
| Pe termen lung | 54,25 | 26,31 | 27,94 | 41,06 | 34,50 | 6,56 | 40,53 | 24,72 | 15,81 | 12,89 | 25,47 | -12,58 | 23,12 | 33,28 | -10,16 |
| Societăți nefinanciare, gospodăriile populației și IFSLSGP | 57,26 | 32,37 | 24,89 | 63,56 | 25,43 | 38,13 | 70,85 | 34,67 | 36,18 | 140,25 | 37,20 | 103,05 | 41,98 | 36,12 | 5,86 |
| Pe termen scurt | 0,86 | 0,66 | 0,20 | 0,53 | 0,94 | -0,41 | 0,78 | 0,28 | 0,50 | 8,35 | 2,71 | 5,58 | 2,91 | 1,55 | 1,36 |
| Pe termen lung | 56,40 | 31,71 | 24,69 | 63,03 | 24,49 | 38,54 | 70,07 | 34,39 | 35,68 | 131,90 | 34,43 | 97,47 | 39,07 | 34,57 | 4,50 |
| Credite comerciale și avansuri | 118,79 | | -118,79 | 41,39 | 7,79 | -33,60 | 63,15 | 3,65 | -59,50 | 7,03 | 9,10 | 2,07 | 64,68 | 0,08 | -64,60 |
| <i>Scăderea activelor financiare (Ct) / Creșterea activelor financiare (Dt)</i> | 49,50 | | -49,50 | 0,16 | 7,79 | 7,63 | 19,06 | 3,62 | -15,44 | 0,15 | 9,10 | 8,95 | 29,65 | 0,02 | -29,63 |
| Alte sectoare | 49,50 | | -49,50 | 0,16 | 7,79 | 7,63 | 19,06 | 3,62 | -15,44 | 0,15 | 9,10 | 8,95 | 29,65 | 0,02 | -29,63 |
| Pe termen scurt | 48,05 | | -48,05 | 0,16 | 2,70 | 2,54 | 19,06 | 3,62 | -19,06 | 0,15 | 6,48 | 6,33 | 28,80 | 0,02 | -28,78 |
| Pe termen lung | 1,45 | | -1,45 | 5,09 | 5,09 | 5,09 | 3,62 | 3,62 | 3,62 | 2,62 | 2,62 | 2,62 | 0,85 | 0,85 | -0,85 |
| Alte societăți financiare | 0,13 | | -0,13 | 0,16 | | -0,16 | 0,08 | | -0,08 | 0,15 | | -0,15 | | 0,02 | 0,02 |
| Pe termen scurt | 0,13 | | -0,13 | 0,16 | | -0,16 | 0,08 | | -0,08 | 0,15 | | -0,15 | | 0,02 | 0,02 |
| Societăți nefinanciare, gospodăriile populației și IFSLSGP | 49,37 | | -49,37 | | 7,79 | 7,79 | 18,98 | 3,62 | -15,36 | | 9,10 | 9,10 | 29,65 | | -29,65 |
| Pe termen scurt | 47,92 | | -47,92 | | 2,70 | 2,70 | 18,98 | | -18,98 | | 6,48 | 6,48 | 28,80 | | -28,80 |
| Pe termen lung | 1,45 | | -1,45 | | 5,09 | 5,09 | 3,62 | 3,62 | 3,62 | 2,62 | 2,62 | 2,62 | 0,85 | 0,85 | -0,85 |

| | Tr. III 2019 | | | Tr. IV 2019 | | | Tr. I 2020* | | | Tr. II 2020* | | | Tr. III 2020 | | |
|---|-----------------|-----------------|--------------|-----------------|-----------------|--------------|-----------------|-----------------|---------------|-----------------|-----------------|---------------|-----------------|-----------------|---------------|
| | credit | debit | net | credit | debit | net | credit | debit | net | credit | debit | net | credit | debit | net |
| <i>Acumularea pasivelor (Ct) / Stingerea pasivelor (Dt)</i> | 69,29 | | 69,29 | 41,23 | | 41,23 | 44,09 | 0,03 | 44,06 | 6,88 | | 6,88 | 35,03 | 0,06 | 34,97 |
| Alte sectoare | 69,29 | | 69,29 | 41,23 | | 41,23 | 44,09 | 0,03 | 44,06 | 6,88 | | 6,88 | 35,03 | 0,06 | 34,97 |
| Pe termen scurt | 67,19 | | 67,19 | 39,96 | | 39,96 | 42,78 | 0,03 | 42,75 | 6,66 | | 6,66 | 33,99 | 0,06 | 33,93 |
| Pe termen lung | 2,10 | | 2,10 | 1,27 | | 1,27 | 1,31 | | 1,31 | 0,22 | | 0,22 | 1,04 | | 1,04 |
| Alte societăți financiare | 0,15 | | 0,15 | 0,35 | | 0,35 | | 0,03 | -0,03 | 0,17 | | 0,17 | | 0,06 | -0,06 |
| Pe termen scurt | 0,15 | | 0,15 | 0,35 | | 0,35 | | 0,03 | -0,03 | 0,17 | | 0,17 | | 0,06 | -0,06 |
| Societăți nefinanciare, gospodăriile populației și IFSLSGP | 69,14 | | 69,14 | 40,88 | | 40,88 | 44,09 | | 44,09 | 6,71 | | 6,71 | 35,03 | | 35,03 |
| Pe termen scurt | 67,04 | | 67,04 | 39,61 | | 39,61 | 42,78 | | 42,78 | 6,49 | | 6,49 | 33,99 | | 33,99 |
| Pe termen lung | 2,10 | | 2,10 | 1,27 | | 1,27 | 1,31 | | 1,31 | 0,22 | | 0,22 | 1,04 | | 1,04 |
| Alte creanțe / angajamente - altele | 2,86 | 1,00 | -1,86 | 3,86 | 3,86 | 3,86 | | 1,00 | 1,00 | | 1,00 | | | 1,00 | 1,00 |
| <i>Acumularea pasivelor (Ct) / Stingerea pasivelor (Dt)</i> | 2,86 | 1,00 | -1,86 | 3,86 | 3,86 | -3,86 | | 1,00 | -1,00 | | 1,00 | -1,00 | | 1,00 | -1,00 |
| Societăți care acceptă depozite, exclusiv banca centrală | 2,86 | | 2,86 | | 2,86 | -2,86 | | | | | | | | | |
| Pe termen scurt | 2,86 | | 2,86 | | 2,86 | -2,86 | | | | | | | | | |
| Alte sectoare | | 1,00 | -1,00 | | 1,00 | -1,00 | | 1,00 | -1,00 | | 1,00 | -1,00 | | 1,00 | -1,00 |
| Societăți nefinanciare, gospodăriile populației și IFSLSGP | | 1,00 | -1,00 | | 1,00 | -1,00 | | 1,00 | -1,00 | | 1,00 | -1,00 | | 1,00 | -1,00 |
| Pe termen lung | | 1,00 | -1,00 | | 1,00 | -1,00 | | 1,00 | -1,00 | | 1,00 | -1,00 | | 1,00 | -1,00 |
| Active de rezervă | 93,07 | 158,13 | 65,06 | 8,53 | 91,14 | 82,61 | 155,02 | 63,78 | -91,24 | 8,86 | 243,61 | 234,75 | 224,40 | 224,40 | 224,40 |
| Drepturi speciale de tragere | | 7,71 | 7,71 | 8,53 | | -8,53 | | 8,59 | 8,59 | 8,86 | | -8,86 | | 9,38 | 9,38 |
| Alte active de rezervă | 93,07 | 150,42 | 57,35 | | 91,14 | 91,14 | 155,02 | 55,19 | -99,83 | | 243,61 | 243,61 | | 215,02 | 215,02 |
| Numerar și depozite | 93,07 | 57,00 | -36,07 | | 60,22 | 60,22 | 155,02 | 49,29 | -105,73 | | 238,06 | 238,06 | | 118,47 | 118,47 |
| Creanțe cu autorități monetare | | 57,00 | 57,00 | | 18,47 | 18,47 | 155,02 | | -155,02 | | 134,75 | 134,75 | | 113,51 | 113,51 |
| Creanțe cu alte entități | 93,07 | | -93,07 | | 41,75 | 41,75 | | 49,29 | 49,29 | | 103,31 | 103,31 | | 4,96 | 4,96 |
| Titluri de valoare | | 93,42 | 93,42 | | 30,92 | 30,92 | | 5,90 | 5,90 | | 5,55 | 5,55 | | 96,55 | 96,55 |
| Titluri de creanță | | 93,42 | 93,42 | | 30,92 | 30,92 | | 5,90 | 5,90 | | 5,55 | 5,55 | | 96,55 | 96,55 |
| Pe termen scurt | | | | | | | | | | | 3,00 | 3,00 | | 17,99 | 17,99 |
| Pe termen lung | | | | | | | | 5,90 | 5,90 | | 2,55 | 2,55 | | 78,56 | 78,56 |
| Erori și omisiuni nete | 13,70 | 2 350,73 | 13,70 | 47,40 | 47,40 | 47,40 | 26,85 | 26,85 | 26,85 | 25,55 | 25,55 | -25,55 | 55,72 | 55,72 | -55,72 |
| Balanța | 2 350,73 | 2 350,73 | | 2 203,00 | 2 203,00 | | 2 008,29 | 2 008,29 | | 1 797,25 | 1 797,25 | | 2 280,63 | 2 280,63 | |
| Articole informative | | | | | | | | | | | | | | | |
| Finanțarea excepțională | | | | 33,30 | | 33,30 | | | | | | | 34,68 | | 34,68 |
| <i>Venituri secundare</i> | | | | 11,08 | | 11,08 | | | | | | | 11,80 | | 11,80 |
| Alte granturi interguvernamentale | | | | 11,08 | | 11,08 | | | | | | | 11,80 | | 11,80 |
| <i>Alte investiții-pasive</i> | | | | 22,22 | | 22,22 | | | | | | | 22,88 | | 22,88 |
| Alte instrumente de natura datoriei | | | | 22,22 | | 22,22 | | | | | | | 22,88 | | 22,88 |
| Administrația publică | | | | 22,22 | | 22,22 | | | | | | | 22,88 | | 22,88 |
| Noi trageri / depozite | | | | 22,22 | | 22,22 | | | | | | | 22,88 | | 22,88 |
| Articole suplimentare | | | | | | | | | | | | | | | |
| Arierate neincluse în finanțarea excepțională | 29,97 | | 29,97 | 11,21 | | 11,21 | 3,28 | | 3,28 | 2,80 | | 2,80 | 1,89 | | 1,89 |
| Remiteri personale | 462,81 | 75,58 | 387,23 | 477,65 | 79,69 | 397,96 | 444,28 | 65,77 | 378,51 | 391,37 | 56,78 | 334,60 | 471,49 | 99,15 | 372,35 |

*date revizuite

Anexa 3. Sinteza balanței de plăți a Republicii Moldova pentru Tr. I 2018 - Tr. III 2020, prezentare analitică (MBP6)

milioane USD

| | 2018 | | | | 2019 | | | | 2020 | | |
|--|---------|---------|---------|---------|---------|---------|---------|---------|---------|---------|---------|
| | Tr. I | Tr. II | Tr. III | Tr. IV | Tr. I | Tr. II | Tr. III | Tr. IV | Tr. I* | Tr. II* | Tr. III |
| Contul curent | -210,48 | -283,98 | -337,41 | -353,99 | -237,47 | -317,41 | -371,39 | -203,88 | -201,92 | -21,66 | -344,83 |
| Credit | 1373,07 | 1441,38 | 1429,48 | 1550,72 | 1434,25 | 1434,43 | 1525,49 | 1678,85 | 1448,82 | 1207,21 | 1414,37 |
| Debit | 1583,55 | 1725,36 | 1766,89 | 1904,71 | 1671,72 | 1751,84 | 1896,88 | 1882,73 | 1650,74 | 1228,87 | 1759,20 |
| Bunuri | -681,84 | -825,57 | -875,68 | -910,91 | -701,98 | -882,36 | -865,26 | -862,16 | -716,56 | -555,27 | -907,19 |
| Credit | 513,71 | 451,69 | 455,26 | 554,39 | 541,55 | 445,30 | 515,74 | 615,31 | 537,94 | 399,25 | 438,54 |
| Debit | 1195,55 | 1277,26 | 1330,94 | 1465,30 | 1243,53 | 1327,66 | 1381,00 | 1477,47 | 1254,50 | 954,52 | 1345,73 |
| Servicii | 68,92 | 81,06 | 115,13 | 90,22 | 95,70 | 97,26 | 76,02 | 81,65 | 79,06 | 89,41 | 114,97 |
| Credit | 315,62 | 369,81 | 399,18 | 388,62 | 348,24 | 393,53 | 410,76 | 389,71 | 330,12 | 259,07 | 335,04 |
| Debit | 246,70 | 288,75 | 284,05 | 298,40 | 252,54 | 296,27 | 334,74 | 308,06 | 251,06 | 169,66 | 220,07 |
| Venituri primare | 110,34 | 139,23 | 141,84 | 174,70 | 95,20 | 179,37 | 127,15 | 219,35 | 153,43 | 109,50 | 68,73 |
| Credit | 218,07 | 259,01 | 251,85 | 267,99 | 230,59 | 262,74 | 262,05 | 267,17 | 255,82 | 178,37 | 206,93 |
| Debit | 107,73 | 119,78 | 110,01 | 93,29 | 135,39 | 83,37 | 134,90 | 47,82 | 102,39 | 68,87 | 138,20 |
| Venituri secundare | 292,10 | 321,30 | 281,30 | 292,00 | 273,61 | 288,32 | 290,70 | 357,28 | 282,15 | 334,70 | 378,66 |
| Credit | 325,67 | 360,87 | 323,19 | 339,72 | 313,87 | 332,86 | 336,94 | 406,66 | 324,94 | 370,52 | 433,86 |
| Debit | 33,57 | 39,57 | 41,89 | 47,72 | 40,26 | 44,54 | 46,24 | 49,38 | 42,79 | 35,82 | 55,20 |
| Contul de capital | -5,86 | -8,90 | -11,46 | -9,16 | -12,64 | -11,73 | -15,09 | -10,42 | -10,07 | -7,57 | -23,45 |
| Credit | 13,94 | 13,77 | 18,43 | 18,25 | 13,96 | 15,48 | 17,32 | 20,95 | 15,63 | 12,91 | 16,07 |
| Debit | 19,80 | 22,67 | 29,89 | 27,41 | 26,60 | 27,21 | 32,41 | 31,37 | 25,70 | 20,48 | 39,52 |
| Capacitatea netă (+)/ necesarul net (-) de finanțare (soldul contului curent și de capital) | -216,34 | -292,88 | -348,87 | -363,15 | -250,11 | -329,14 | -386,48 | -214,30 | -211,99 | -29,23 | -368,28 |
| Contul financiar | | | | | | | | | | | |
| Capacitatea netă (+)/ necesarul net (-) de finanțare (soldul contului financiar) | -289,42 | -339,49 | -485,25 | -352,76 | -123,17 | -443,19 | -419,74 | -228,85 | -101,95 | -67,26 | -634,17 |
| Investiții directe | -86,50 | -30,01 | -32,77 | -104,74 | -111,31 | -264,27 | -63,11 | -22,83 | -17,48 | 26,71 | -38,07 |
| Achiziția netă de active financiare | 9,93 | -8,69 | 39,61 | -6,18 | 6,45 | 13,51 | 8,39 | 11,74 | 4,27 | 3,74 | -14,11 |
| Acumularea netă de pasive | 96,43 | 21,32 | 72,38 | 98,56 | 117,76 | 277,78 | 71,50 | 34,57 | 21,75 | -22,97 | 23,96 |
| Investiții de portofoliu | -1,15 | 2,08 | 0,07 | 2,60 | 0,10 | 4,36 | -0,03 | 0,29 | -0,25 | 1,05 | -0,08 |
| Achiziția netă de active financiare | -1,16 | 0,24 | 0,06 | 2,60 | 0,06 | 4,38 | 0,11 | 0,11 | 0,02 | 1,22 | 0,05 |
| Acumularea netă de pasive | -0,01 | -1,84 | -0,07 | -0,04 | -0,04 | 0,02 | 0,03 | -0,18 | 0,27 | 0,17 | 0,13 |
| Derivate financiare (altele decât rezervele) și opțiuni pe acțiuni ale angajaților | 0,83 | -0,33 | -0,12 | 0,71 | 0,05 | -0,15 | 0,27 | 0,13 | -0,54 | -0,15 | 0,37 |
| Acumularea netă de pasive | -0,83 | 0,33 | 0,12 | -0,71 | -0,05 | 0,15 | -0,27 | -0,13 | 0,54 | 0,15 | -0,37 |
| Alte investiții | -202,60 | -311,23 | -452,43 | -251,33 | -12,01 | -183,13 | -356,87 | -206,44 | -83,68 | -94,87 | -596,39 |
| Achiziția netă de active financiare | -42,79 | -280,48 | -224,92 | -75,99 | 8,68 | -260,06 | -297,61 | -97,99 | -21,64 | 24,52 | -543,72 |
| Acumularea netă de pasive | 159,81 | 30,75 | 227,51 | 175,34 | 20,69 | -76,93 | 59,26 | 108,45 | 62,04 | 119,39 | 52,67 |
| Numerar și depozite | -68,32 | -216,02 | -285,02 | -138,34 | 21,38 | -203,26 | -241,84 | -108,98 | -4,55 | 14,67 | -535,88 |
| Achiziția netă de active financiare | -56,99 | -243,63 | -287,97 | -141,45 | 12,82 | -197,37 | -250,63 | -102,38 | -10,24 | 18,93 | -518,27 |
| Acumularea netă de pasive | 11,33 | -27,61 | -2,95 | -3,11 | -8,56 | 5,89 | -8,79 | 6,60 | -5,69 | 4,26 | 17,61 |
| Împrumuturi | 6,46 | -48,95 | -55,04 | -58,64 | 11,04 | -51,12 | 5,62 | -67,72 | -20,63 | -112,61 | 3,09 |
| Achiziția netă de active financiare | -2,13 | 0,83 | -1,75 | 0,03 | -0,05 | 8,16 | 2,52 | -3,24 | 4,04 | -3,36 | 4,18 |
| Acumularea netă de pasive | -8,59 | 49,78 | 53,29 | 58,67 | -11,09 | 59,28 | -3,10 | 64,48 | 24,67 | 109,25 | 1,09 |
| Credite comerciale și avansuri | -98,51 | -90,49 | -85,14 | -83,58 | -45,43 | 70,25 | -118,79 | -33,60 | -59,50 | 2,07 | -64,60 |

| | 2018 | | | | 2019 | | | | 2020 | | | |
|--|---------------|--------------|---------------|---------------|----------------|---------------|--------------|---------------|---------------|---------------|---------------|---------|
| | Tr. I | Tr. II | Tr. III | Tr. IV | Tr. I | Tr. II | Tr. III | Tr. IV | Tr. I* | Tr. II* | Tr. III* | Tr. IV* |
| Achiziția netă de active financiare | 16,33 | -37,68 | 64,80 | 65,43 | -4,09 | -70,85 | -49,50 | 7,63 | -15,44 | 8,95 | -29,63 | |
| Acumularea netă de pasive | 114,84 | 52,81 | 149,94 | 149,01 | 41,34 | -141,10 | 69,29 | 41,23 | 44,06 | 6,88 | 34,97 | |
| Alte creanțe / angajamente - altele | -42,23 | 44,23 | -27,23 | 29,23 | 1,00 | 1,00 | -1,86 | 3,86 | 1,00 | 1,00 | 1,00 | |
| Acumularea netă de pasive | 42,23 | -44,23 | 27,23 | -29,23 | -1,00 | -1,00 | 1,86 | -3,86 | -1,00 | -1,00 | -1,00 | |
| Erori și omisiuni nete | 2,29 | 18,59 | -1,82 | 26,01 | -21,23 | -11,94 | 13,70 | 47,40 | 26,85 | -25,55 | -55,72 | |
| Active de rezervă și articole aferente | 75,37 | 65,20 | 134,56 | 15,62 | -148,17 | 102,11 | 46,96 | 61,95 | -83,19 | 12,48 | 210,17 | |
| Active de rezervă | 42,74 | 74,26 | 115,77 | 2,76 | -176,48 | 89,30 | 65,06 | 82,61 | -91,24 | 234,75 | 224,40 | |
| Utilizarea creditelor și a împrumuturilor FMI | -32,63 | 9,06 | -18,79 | -12,86 | -28,31 | -12,81 | 18,10 | -12,64 | -8,05 | 222,27 | -20,45 | |
| Banca centrală | -21,01 | 9,13 | -18,84 | -10,77 | -17,15 | -10,73 | 1,56 | -10,58 | -8,89 | -10,55 | -14,82 | |
| Administrația publică | -11,62 | -0,07 | 0,05 | -2,09 | -11,16 | -2,08 | 16,54 | -2,06 | 0,84 | 232,82 | -5,63 | |
| Finanțarea excepțională | | | | | | | | 33,30 | | | 34,68 | |
| Venituri secundare - granturi interguvernamentale | | | | | | | | 11,08 | | | 11,80 | |
| Alte investiții - împrumuturi interguvernamentale | | | | | | | | 22,22 | | | 22,88 | |
| Articole suplimentare | | | | | | | | | | | | |
| Arierate neincluse în finanțarea excepțională | | 0,59 | 0,11 | 20,03 | 4,43 | | 29,97 | 11,21 | 3,28 | 2,80 | 1,89 | |

* date revizuite

Anexa 4. Exportul de bunuri pe grupuri de țări, fără bunurile pentru/după prelucrare și fără vânzările magazinelor duty-free

| | Tr. III | | | Pondere în total | | | Tr. III 2020 / Tr. III 2019 | Gradul de influență* |
|-------------------------------------|---------------|---------------|---------------|------------------|--------------|--------------|--------------------------------|-------------------------|
| | 2018 | 2019 | 2020 | 2018 III | 2019 III | 2020 III | | |
| | milioane USD | | | % | | | | p.p.** |
| Uniunea Europeană, din care: | 270,83 | 295,61 | 275,26 | 61,9 | 59,8 | 65,0 | 93,1 | -4,1 |
| România | 106,74 | 105,54 | 100,39 | 24,4 | 21,3 | 23,7 | 95,1 | -1,0 |
| Germania | 43,68 | 52,66 | 54,08 | 10,0 | 10,6 | 12,8 | 102,7 | 0,3 |
| Olanda | 6,16 | 5,66 | 25,31 | 1,4 | 1,1 | 6,0 | de 4,5 ori | 4,0 |
| Polonia | 17,20 | 24,03 | 23,91 | 3,9 | 4,9 | 5,6 | 99,5 | 0,0 |
| Cehia | 9,69 | 15,64 | 17,70 | 2,2 | 3,2 | 4,2 | 113,2 | 0,4 |
| Italia | 41,10 | 35,33 | 10,34 | 9,4 | 7,1 | 2,4 | 29,3 | -5,1 |
| Bulgaria | 8,20 | 15,35 | 10,11 | 1,9 | 3,1 | 2,4 | 65,9 | -1,1 |
| Ungaria | 2,07 | 2,61 | 8,32 | 0,5 | 0,5 | 2,0 | de 3,2 ori | 1,2 |
| Austria | 8,89 | 6,20 | 6,36 | 2,0 | 1,3 | 1,5 | 102,6 | 0,0 |
| Grecia | 8,81 | 12,21 | 3,05 | 2,0 | 2,5 | 0,7 | 25,0 | -1,9 |
| Franța | 8,20 | 3,88 | 2,84 | 1,9 | 0,8 | 0,7 | 73,2 | -0,2 |
| Letonia | 1,21 | 1,74 | 2,63 | 0,3 | 0,4 | 0,6 | 151,1 | 0,2 |
| Cipru | 1,33 | 3,50 | 2,09 | 0,3 | 0,7 | 0,5 | 59,7 | -0,3 |
| Lituania | 1,27 | 2,08 | 1,60 | 0,3 | 0,4 | 0,4 | 76,9 | -0,1 |
| Spania | 1,79 | 3,63 | 1,50 | 0,4 | 0,7 | 0,4 | 41,3 | -0,4 |
| Belgia | 1,06 | 1,21 | 1,13 | 0,2 | 0,2 | 0,3 | 93,4 | 0,0 |
| Slovia | 2,12 | 2,37 | 1,07 | 0,5 | 0,5 | 0,3 | 45,1 | -0,3 |
| Croația | 0,37 | 0,38 | 0,94 | 0,1 | 0,1 | 0,2 | de 2,5 ori | 0,1 |
| CSI, din care: | 98,57 | 99,41 | 81,07 | 22,5 | 20,1 | 19,1 | 81,6 | -3,7 |
| Rusia | 52,06 | 57,29 | 39,17 | 11,9 | 11,6 | 9,3 | 68,4 | -3,7 |
| Ucraina | 19,90 | 16,98 | 18,61 | 4,5 | 3,4 | 4,4 | 109,6 | 0,3 |
| Belarus | 19,13 | 18,10 | 15,90 | 4,4 | 3,7 | 3,8 | 87,8 | -0,4 |
| Kazahstan | 4,63 | 2,56 | 4,60 | 1,1 | 0,5 | 1,1 | 179,7 | 0,4 |
| Uzbekistan | 0,81 | 0,76 | 1,46 | 0,2 | 0,2 | 0,3 | 192,1 | 0,1 |
| Armenia | 0,63 | 2,13 | 0,54 | 0,1 | 0,4 | 0,1 | 25,4 | -0,3 |
| Alte țări, din care: | 68,11 | 99,69 | 67,08 | 15,6 | 20,2 | 15,8 | 67,3 | -6,6 |
| Turcia | 4,39 | 21,95 | 22,85 | 1,0 | 4,4 | 5,4 | 104,1 | 0,2 |
| Georgia | 5,25 | 5,98 | 8,90 | 1,2 | 1,2 | 2,1 | 148,8 | 0,6 |
| S.U.A. | 4,92 | 5,14 | 5,61 | 1,1 | 1,0 | 1,3 | 109,1 | 0,1 |
| Marea Britanie | 7,82 | 4,45 | 5,07 | 1,8 | 0,9 | 1,2 | 113,9 | 0,1 |
| Elveția | 9,16 | 25,82 | 3,47 | 2,1 | 5,2 | 0,8 | 13,4 | -4,5 |
| China | 4,66 | 4,91 | 2,96 | 1,1 | 1,0 | 0,7 | 60,3 | -0,4 |
| Serbia | 2,74 | 1,46 | 2,21 | 0,6 | 0,3 | 0,5 | 151,4 | 0,2 |
| Etiopia | 0,74 | | 2,14 | 0,2 | | 0,5 | | 0,4 |
| Liban | 3,15 | 1,74 | 1,68 | 0,7 | 0,4 | 0,4 | 96,6 | 0,0 |
| Irak | 2,59 | 1,55 | 1,46 | 0,6 | 0,3 | 0,3 | 94,2 | 0,0 |
| Israel | 1,97 | 0,74 | 1,03 | 0,5 | 0,1 | 0,2 | 139,2 | 0,1 |
| Canada | 1,12 | 0,94 | 0,97 | 0,3 | 0,2 | 0,2 | 103,2 | 0,0 |
| Siria | 0,50 | 2,51 | 0,86 | 0,1 | 0,5 | 0,2 | 34,3 | -0,3 |
| Total | 437,51 | 494,71 | 423,41 | 100,0 | 100,0 | 100,0 | 85,6 | -14,4 |

Sursa: Elaborat de BNM în baza datelor BNS, selecții la export după principiul țării de destinație

* gradul de influență la creșterea (+), scăderea (-) exporturilor de bunuri

** puncte procentuale

Anexa 5. Importul de bunuri pe grupuri de țări, fără bunurile pentru/după prelucrare

| | Tr. III | | | Pondere în total | | | Tr. III 2020 / Tr. III 2019 | Gradul de influență* |
|-------------------------------------|----------------|----------------|----------------|------------------|--------------|--------------|--------------------------------|-------------------------|
| | 2018 | 2019 | 2020 | 2018 III | 2019 III | 2020 III | | |
| | milioane USD | | | % | | | p.p.** | |
| Uniunea Europeană, din care: | 712,34 | 753,84 | 685,30 | 53,7 | 55,2 | 50,9 | 90,9 | -5,0 |
| România | 298,21 | 303,69 | 251,40 | 22,5 | 22,2 | 18,7 | 82,8 | -3,8 |
| Germania | 111,05 | 111,50 | 99,53 | 8,4 | 8,2 | 7,4 | 89,3 | -0,9 |
| Polonia | 54,84 | 59,15 | 67,24 | 4,1 | 4,3 | 5,0 | 113,7 | 0,6 |
| Italia | 61,01 | 64,91 | 58,68 | 4,6 | 4,8 | 4,4 | 90,4 | -0,5 |
| Ungaria | 25,53 | 29,67 | 26,99 | 1,9 | 2,2 | 2,0 | 91,0 | -0,2 |
| Cehia | 17,33 | 26,73 | 26,80 | 1,3 | 2,0 | 2,0 | 100,3 | 0,0 |
| Olanda | 22,79 | 23,15 | 24,96 | 1,7 | 1,7 | 1,9 | 107,8 | 0,1 |
| Bulgaria | 17,01 | 20,99 | 21,40 | 1,3 | 1,5 | 1,6 | 102,0 | 0,0 |
| Austria | 22,55 | 28,60 | 18,86 | 1,7 | 2,1 | 1,4 | 65,9 | -0,7 |
| Belgia | 13,02 | 13,57 | 16,04 | 1,0 | 1,0 | 1,2 | 118,2 | 0,2 |
| Franța | 12,07 | 16,26 | 15,43 | 0,9 | 1,2 | 1,1 | 94,9 | -0,1 |
| Spania | 8,49 | 10,96 | 10,27 | 0,6 | 0,8 | 0,8 | 93,7 | -0,1 |
| Lituania | 9,50 | 9,27 | 8,49 | 0,7 | 0,7 | 0,6 | 91,6 | -0,1 |
| Slovacia | 6,63 | 5,65 | 6,76 | 0,5 | 0,4 | 0,5 | 119,6 | 0,1 |
| Slovenia | 7,86 | 6,02 | 6,60 | 0,6 | 0,4 | 0,5 | 109,6 | 0,0 |
| Letonia | 4,99 | 4,63 | 5,38 | 0,4 | 0,3 | 0,4 | 116,2 | 0,1 |
| Grecia | 3,21 | 3,91 | 5,37 | 0,2 | 0,3 | 0,4 | 137,3 | 0,1 |
| Danemarca | 3,48 | 3,27 | 3,69 | 0,3 | 0,2 | 0,3 | 112,8 | 0,0 |
| Portugalia | 2,33 | 2,96 | 3,60 | 0,2 | 0,2 | 0,3 | 121,6 | 0,0 |
| Finlanda | 3,97 | 3,50 | 3,41 | 0,3 | 0,3 | 0,3 | 97,4 | 0,0 |
| Suedia | 3,66 | 2,46 | 1,52 | 0,3 | 0,2 | 0,1 | 61,8 | -0,1 |
| Estonia | 1,79 | 2,24 | 1,52 | 0,1 | 0,2 | 0,1 | 67,9 | -0,1 |
| CSI, din care: | 398,32 | 361,60 | 401,42 | 30,0 | 26,5 | 29,8 | 111,0 | 2,9 |
| Ucraina | 186,01 | 180,67 | 184,19 | 14,0 | 13,2 | 13,7 | 101,9 | 0,3 |
| Rusia | 155,28 | 141,20 | 130,49 | 11,7 | 10,3 | 9,7 | 92,4 | -0,8 |
| Kazahstan | 0,14 | 0,26 | 47,42 | 0,0 | 0,0 | 3,5 | de 182.4 ori | 3,5 |
| Belarus | 48,30 | 37,49 | 37,45 | 3,6 | 2,7 | 2,8 | 99,9 | 0,0 |
| Uzbekistan | 0,81 | 1,37 | 1,43 | 0,1 | 0,1 | 0,1 | 104,4 | 0,0 |
| Alte țări, din care: | 216,21 | 249,88 | 259,21 | 16,3 | 18,3 | 19,3 | 103,7 | 0,7 |
| China | 83,71 | 90,91 | 96,94 | 6,3 | 6,7 | 7,2 | 106,6 | 0,4 |
| Turcia | 68,41 | 85,67 | 86,69 | 5,2 | 6,3 | 6,4 | 101,2 | 0,1 |
| Serbia | 5,47 | 5,07 | 10,03 | 0,4 | 0,4 | 0,7 | 197,8 | 0,4 |
| India | 3,82 | 3,70 | 8,17 | 0,3 | 0,3 | 0,6 | de 2.2 ori | 0,3 |
| Hong Kong | 6,86 | 8,54 | 7,90 | 0,5 | 0,6 | 0,6 | 92,5 | 0,0 |
| Coreea de Sud | 8,19 | 8,73 | 7,43 | 0,6 | 0,6 | 0,6 | 85,1 | -0,1 |
| Elveția | 6,31 | 7,44 | 6,45 | 0,5 | 0,5 | 0,5 | 86,7 | -0,1 |
| S.U.A. | 4,71 | 8,35 | 5,73 | 0,4 | 0,6 | 0,4 | 68,6 | -0,2 |
| Marea Britanie | 6,46 | 6,79 | 5,05 | 0,5 | 0,5 | 0,4 | 74,4 | -0,1 |
| Ecuador | 1,62 | 2,47 | 3,25 | 0,1 | 0,2 | 0,2 | 131,6 | 0,1 |
| Vietnam | 1,44 | 1,28 | 3,17 | 0,1 | 0,1 | 0,2 | de 2.5 ori | 0,1 |
| Singapore | 0,81 | 0,77 | 1,93 | 0,1 | 0,1 | 0,1 | de 2.5 ori | 0,1 |
| Taiwan | 2,26 | 2,63 | 1,62 | 0,2 | 0,2 | 0,1 | 61,6 | -0,1 |
| Emiratele Arabe Unite | 0,61 | 2,31 | 1,54 | 0,0 | 0,2 | 0,1 | 66,7 | -0,1 |
| Malaezia | 0,54 | 0,89 | 1,36 | 0,0 | 0,1 | 0,1 | 152,8 | 0,0 |
| Georgia | 0,79 | 0,91 | 1,30 | 0,1 | 0,1 | 0,1 | 142,9 | 0,0 |
| Canada | 1,35 | 1,24 | 1,25 | 0,1 | 0,1 | 0,1 | 100,8 | 0,0 |
| Israel | 2,27 | 1,25 | 1,22 | 0,2 | 0,1 | 0,1 | 97,6 | 0,0 |
| Total | 1326,87 | 1365,32 | 1345,93 | 100,0 | 100,0 | 100,0 | 98,6 | -1,4 |

Sursa: Elaborat de BNM în baza datelor BNS, selecții la import după principiul țării de livrare

* gradul de influență la creșterea (+), scăderea (-) importurilor de bunuri

** puncte procentuale

Anexa 6. Exportul de bunuri pe principalele categorii de mărfuri și zone, fără bunurile pentru/după prelucrare și fără vânzările magazinelor duty-free

| | Tr. III | | | Pondere în total | | | Tr. III 2020 / Tr. III 2019 |
|---|---------------|---------------|--------------|------------------|--------------|--------------|--------------------------------|
| | 2018 | 2019 | 2020 | 2018 III | 2019 III | 2020 III | |
| | milioane USD | | | % | | | |
| I. Animale vii și produse ale regnului animal | 13,08 | 12,86 | 7,82 | 100,0 | 100,0 | 100,0 | 60,8 |
| Uniunea Europeană | 3,06 | 4,88 | 1,17 | 23,39 | 37,95 | 14,96 | 24,0 |
| CSI | 5,36 | 3,60 | 3,62 | 40,98 | 27,99 | 46,29 | 100,6 |
| Alte țări | 4,66 | 4,38 | 3,03 | 35,63 | 34,06 | 38,75 | 69,2 |
| II. Produse ale regnului vegetal | 146,24 | 174,81 | 84,62 | 100,0 | 100,0 | 100,0 | 48,4 |
| Uniunea Europeană | 94,56 | 94,98 | 51,24 | 64,66 | 54,33 | 60,55 | 53,9 |
| CSI | 24,68 | 23,04 | 23,51 | 16,88 | 13,18 | 27,78 | 102,0 |
| Alte țări | 27,00 | 56,79 | 9,87 | 18,46 | 32,49 | 11,66 | 17,4 |
| III. Grăsimi și uleiuri de origine animală sau vegetală și produse ale disocierii acestora; grăsimi alimentare prelucrate; ceară de origine animală sau vegetală | 1,51 | 5,55 | 9,03 | 100,0 | 100,0 | 100,0 | 162,7 |
| Uniunea Europeană | 0,70 | 5,48 | 2,16 | 46,4 | 98,7 | 23,9 | 39,4 |
| CSI | 0,06 | 0,04 | 0,04 | 4,0 | 0,7 | 0,4 | 100,0 |
| Alte țări | 0,75 | 0,03 | 6,83 | 49,7 | 0,5 | 75,6 | de 227.7 ori |
| IV. Produse ale industriei alimentare; băuturi, lichide alcoolice și oțet; tutun și înlocuitori de tutun prelucrat | 81,75 | 83,47 | 82,90 | 100,0 | 100,0 | 100,0 | 99,3 |
| Uniunea Europeană | 39,42 | 38,44 | 41,15 | 48,2 | 46,1 | 49,6 | 107,0 |
| CSI | 22,53 | 23,79 | 18,87 | 27,6 | 28,5 | 22,8 | 79,3 |
| Alte țări | 19,80 | 21,24 | 22,88 | 24,2 | 25,4 | 27,6 | 107,7 |
| V. Produse minerale | 7,46 | 3,97 | 10,28 | 100,0 | 100,0 | 100,0 | de 2.6 ori |
| Uniunea Europeană | 1,48 | 1,63 | 3,73 | 19,8 | 41,1 | 36,3 | de 2.3 ori |
| CSI | 4,36 | 1,95 | 1,70 | 58,4 | 49,1 | 16,5 | 87,2 |
| Alte țări | 1,62 | 0,39 | 4,85 | 21,7 | 9,8 | 47,2 | de 12.4 ori |
| VI. Produse ale industriei chimice sau ale industriilor conexe | 21,89 | 22,88 | 14,64 | 100,0 | 100,0 | 100,0 | 64,0 |
| Uniunea Europeană | 4,45 | 4,27 | 5,71 | 20,3 | 18,7 | 39,0 | 133,7 |
| CSI | 16,38 | 18,02 | 7,06 | 74,8 | 78,8 | 48,2 | 39,2 |
| Alte țări | 1,06 | 0,59 | 1,87 | 4,8 | 2,6 | 12,8 | de 3.2 ori |
| VII. Materiale plastice și articole din material plastic; cauciuc și articole din cauciuc | 9,54 | 12,46 | 8,15 | 100,0 | 100,0 | 100,0 | 65,4 |
| Uniunea Europeană | 5,81 | 7,18 | 5,54 | 60,9 | 57,6 | 68,0 | 77,2 |
| CSI | 1,16 | 1,78 | 1,29 | 12,2 | 14,3 | 15,8 | 72,5 |
| Alte țări | 2,57 | 3,50 | 1,32 | 26,9 | 28,1 | 16,2 | 37,7 |
| VIII. Piei brute, finite, piei cu blană și produse din acestea; articole de curelărie și de șelărie; articole de voiaj, genți de mână și articole similare | 0,96 | 1,06 | 0,91 | 100,0 | 100,0 | 100,0 | 85,8 |
| Uniunea Europeană | 0,43 | 0,79 | 0,68 | 44,8 | 74,5 | 74,7 | 86,1 |
| CSI | 0,52 | 0,21 | 0,13 | 54,2 | 19,8 | 14,3 | 61,9 |
| Alte țări | 0,01 | 0,06 | 0,10 | 1,0 | 5,7 | 11,0 | 166,7 |
| IX. Lemn și articole din lemn, cărbune de lemn; plută și articole din plută; articole din paie, fibre vegetale și alte materiale de împletit; coșuri și alte împletituri | 4,51 | 5,38 | 4,60 | 100,0 | 100,0 | 100,0 | 85,5 |
| Uniunea Europeană | 4,08 | 4,58 | 3,82 | 90,5 | 85,1 | 83,0 | 83,4 |
| CSI | 0,09 | 0,21 | 0,31 | 2,0 | 3,9 | 6,7 | 147,6 |
| Alte țări | 0,34 | 0,59 | 0,47 | 7,5 | 11,0 | 10,2 | 79,7 |
| X. Pastă din lemn sau din alte materiale fibroase celulozice; hârtie sau carton reciclabile (deșeuri și maculatură); hârtie și carton și articole din acestea | 2,61 | 3,97 | 3,73 | 100,0 | 100,0 | 100,0 | 94,0 |
| Uniunea Europeană | 1,42 | 1,23 | 1,41 | 54,4 | 31,0 | 37,8 | 114,6 |
| CSI | 1,09 | 2,64 | 2,20 | 41,8 | 66,5 | 59,0 | 83,3 |
| Alte țări | 0,10 | 0,10 | 0,12 | 3,8 | 2,5 | 3,2 | 120,0 |
| XI. Materiale textile și articole din aceste materiale | 15,63 | 12,72 | 19,26 | 100,0 | 100,0 | 100,0 | 151,4 |
| Uniunea Europeană | 5,95 | 6,41 | 9,71 | 38,1 | 50,4 | 50,4 | 151,5 |
| CSI | 8,06 | 5,15 | 6,34 | 51,6 | 40,5 | 32,9 | 123,1 |
| Alte țări | 1,62 | 1,16 | 3,21 | 10,4 | 9,1 | 16,7 | de 2.8 ori |

| | Tr. III | | | Pondere în total | | | Tr. III 2020 / Tr. III 2019 |
|---|---------------|---------------|---------------|------------------|--------------|--------------|--------------------------------|
| | 2018 | 2019 | 2020 | 2018 III | 2019 III | 2020 III | |
| | milioane USD | | | % | | | |
| XII. Încălțăminte; obiecte de acoperit capul; umbrele; bastoane; bice; părți ale acestora; pene și puf prelucrate și articole din acestea; flori artificiale | 1,80 | 1,43 | 1,53 | 100,0 | 100,0 | 100,0 | 107,0 |
| Uniunea Europeană | 1,05 | 0,76 | 1,19 | 58,3 | 53,1 | 77,8 | 156,6 |
| CSI | 0,58 | 0,51 | 0,18 | 32,2 | 35,7 | 11,8 | 35,3 |
| Alte țări | 0,17 | 0,16 | 0,16 | 9,4 | 11,2 | 10,5 | 100,0 |
| XIII. Articole din piatră, ipsos, ciment, azbest, mica sau din materiale similare; produse ceramice; sticlă și articole din sticlă | 15,59 | 16,43 | 17,68 | 100,0 | 100,0 | 100,0 | 107,6 |
| Uniunea Europeană | 13,74 | 13,14 | 14,64 | 88,1 | 80,0 | 82,8 | 111,4 |
| CSI | 0,58 | 1,15 | 1,16 | 3,7 | 7,0 | 6,6 | 100,9 |
| Alte țări | 1,27 | 2,14 | 1,88 | 8,1 | 13,0 | 10,6 | 87,9 |
| XIV. Perle, pietre prețioase sau semiprețioase, metale prețioase, metale placate sau dublate cu metale prețioase și articole din aceste materiale; imitații de bijuterii; monede | 0,09 | 0,15 | 0,07 | 100,0 | 100,0 | 100,0 | 46,7 |
| Uniunea Europeană | 0,04 | 0,07 | 0,04 | 44,4 | 46,7 | 57,1 | 57,1 |
| CSI | 0,05 | 0,01 | 0,03 | 55,6 | 6,7 | 42,9 | de 3.0 ori |
| Alte țări | | 0,07 | | | 46,7 | | |
| XV. Metale comune și articole din metale comune | 10,29 | 10,59 | 17,30 | 100,0 | 100,0 | 100,0 | 163,4 |
| Uniunea Europeană | 6,52 | 6,34 | 9,38 | 63,4 | 59,9 | 54,2 | 147,9 |
| CSI | 2,60 | 2,52 | 3,56 | 25,3 | 23,8 | 20,6 | 141,3 |
| Alte țări | 1,17 | 1,73 | 4,36 | 11,4 | 16,3 | 25,2 | de 2.5 ori |
| XVI. Mașini și aparate, echipamente electrice și părți ale acestora; aparate de înregistrat sau de reproduc sunetul, imagini și sunet de televiziune și părți și accesorii ale acestor aparate | 58,80 | 76,27 | 71,32 | 100,0 | 100,0 | 100,0 | 93,5 |
| Uniunea Europeană | 49,18 | 65,15 | 61,88 | 83,6 | 85,4 | 86,8 | 95,0 |
| CSI | 6,45 | 7,57 | 5,36 | 11,0 | 9,9 | 7,5 | 70,8 |
| Alte țări | 3,17 | 3,55 | 4,08 | 5,4 | 4,7 | 5,7 | 114,9 |
| XVII. Vehicule, aparate de zbor (aeronave), instalații plutitoare și echipamente auxiliare | 3,89 | 2,09 | 22,41 | 100,0 | 100,0 | 100,0 | de 10.7 ori |
| Uniunea Europeană | 2,86 | 0,92 | 19,92 | 73,5 | 44,0 | 88,9 | de 21.7 ori |
| CSI | 0,96 | 1,06 | 2,39 | 24,7 | 50,7 | 10,7 | de 2.3 ori |
| Alte țări | 0,07 | 0,11 | 0,10 | 1,8 | 5,3 | 0,4 | 90,9 |
| XVIII. Instrumente și aparate optice, fotografice sau cinematografice, de măsură, de control sau de precizie; instrumente și aparate medico-chirurgicale; ceasornicărie; instrumente muzicale; părți și accesorii ale acestora | 5,18 | 10,66 | 7,12 | 100,0 | 100,0 | 100,0 | 66,8 |
| Uniunea Europeană | 2,91 | 3,59 | 4,10 | 56,2 | 33,7 | 57,6 | 114,2 |
| CSI | 1,48 | 4,74 | 1,72 | 28,6 | 44,5 | 24,2 | 36,3 |
| Alte țări | 0,79 | 2,33 | 1,30 | 15,3 | 21,9 | 18,3 | 55,8 |
| Altele | 36,69 | 37,96 | 40,04 | 100,0 | 100,0 | 100,0 | 105,5 |
| Uniunea Europeană | 33,17 | 35,77 | 37,79 | 90,4 | 94,2 | 94,4 | 105,6 |
| CSI | 1,58 | 1,42 | 1,60 | 4,3 | 3,7 | 4,0 | 112,7 |
| Alte țări | 1,94 | 0,77 | 0,65 | 5,3 | 2,0 | 1,6 | 84,4 |
| TOTAL | 437,51 | 494,71 | 423,41 | 100,0 | 100,0 | 100,0 | 85,6 |
| Uniunea Europeană | 270,83 | 295,61 | 275,26 | 61,9 | 59,8 | 65,0 | 93,1 |
| CSI | 98,57 | 99,41 | 81,07 | 22,5 | 20,1 | 19,1 | 81,6 |
| Alte țări | 68,11 | 99,69 | 67,08 | 15,6 | 20,2 | 15,8 | 67,3 |

Sursa: Elaborat de BNM în baza datelor BNS, selecții la export după principiul țării de destinație

Anexa 7. Importul (CIF) de bunuri pe principalele categorii de mărfuri și zone, fără bunurile pentru/după prelucrare

| | Tr. III | | | Ponderea în total | | | Tr. III 2020 / Tr. III 2019 |
|---|---------------|---------------|---------------|-------------------|--------------|--------------|--------------------------------|
| | 2018 | 2019 | 2020 | 2018 III | 2019 III | 2020 III | |
| | milioane USD | | | % | | | |
| I. Animale vii și produse ale regnului animal | 35,79 | 42,31 | 42,53 | 100,0 | 100,0 | 100,0 | 100,5 |
| Uniunea Europeană | 22,43 | 25,91 | 25,20 | 62,67 | 61,24 | 59,25 | 97,3 |
| CSI | 9,00 | 11,37 | 12,80 | 25,15 | 26,87 | 30,10 | 112,6 |
| Alte țări | 4,36 | 5,03 | 4,53 | 12,18 | 11,89 | 10,65 | 90,1 |
| II. Produse ale regnului vegetal | 33,01 | 34,97 | 46,01 | 100,0 | 100,0 | 100,0 | 131,6 |
| Uniunea Europeană | 14,15 | 16,25 | 17,22 | 42,87 | 46,47 | 37,43 | 106,0 |
| CSI | 13,84 | 12,70 | 20,33 | 41,93 | 36,32 | 44,19 | 160,1 |
| Alte țări | 5,02 | 6,02 | 8,46 | 15,21 | 17,21 | 18,39 | 140,5 |
| III. Grăsimi și uleiuri de origine animală sau vegetală și produse ale disocierii acestora; grăsimi alimentare prelucrate; ceară de origine animală sau vegetală | 4,68 | 4,93 | 5,70 | 100,0 | 100,0 | 100,0 | 115,6 |
| Uniunea Europeană | 1,33 | 1,70 | 1,57 | 28,4 | 34,5 | 27,5 | 92,4 |
| CSI | 2,92 | 2,71 | 3,41 | 62,4 | 55,0 | 59,8 | 125,8 |
| Alte țări | 0,43 | 0,52 | 0,72 | 9,2 | 10,5 | 12,6 | 138,5 |
| IV. Produse ale industriei alimentare; băuturi, lichide alcoolice și oțet; tutun și înlocuitori de tutun prelucrat | 92,30 | 94,32 | 93,49 | 100,0 | 100,0 | 100,0 | 99,1 |
| Uniunea Europeană | 41,21 | 42,34 | 42,22 | 44,6 | 44,9 | 45,2 | 99,7 |
| CSI | 46,38 | 46,33 | 46,83 | 50,2 | 49,1 | 50,1 | 101,1 |
| Alte țări | 4,71 | 5,65 | 4,44 | 5,1 | 6,0 | 4,7 | 78,6 |
| V. Produse minerale | 256,39 | 215,20 | 127,33 | 100,0 | 100,0 | 100,0 | 59,2 |
| Uniunea Europeană | 158,30 | 156,94 | 83,42 | 61,7 | 72,9 | 65,5 | 53,2 |
| CSI | 95,54 | 56,47 | 38,75 | 37,3 | 26,2 | 30,4 | 68,6 |
| Alte țări | 2,55 | 1,79 | 5,16 | 1,0 | 0,8 | 4,1 | de 2,9 ori |
| VI. Produse ale industriei chimice sau ale industriilor conexe | 155,52 | 157,85 | 152,07 | 100,0 | 100,0 | 100,0 | 96,3 |
| Uniunea Europeană | 91,36 | 89,65 | 86,30 | 58,7 | 56,8 | 56,8 | 96,3 |
| CSI | 42,00 | 43,37 | 35,57 | 27,0 | 27,5 | 23,4 | 82,0 |
| Alte țări | 22,16 | 24,83 | 30,20 | 14,2 | 15,7 | 19,9 | 121,6 |
| VII. Materiale plastice și articole din material plastic; cauciuc și articole din cauciuc | 85,38 | 89,18 | 93,90 | 100,0 | 100,0 | 100,0 | 105,3 |
| Uniunea Europeană | 41,19 | 44,66 | 47,50 | 48,2 | 50,1 | 50,6 | 106,4 |
| CSI | 23,06 | 23,08 | 24,79 | 27,0 | 25,9 | 26,4 | 107,4 |
| Alte țări | 21,13 | 21,44 | 21,61 | 24,7 | 24,0 | 23,0 | 100,8 |
| VIII. Piei brute, finite, piei cu blană și produse din acestea; articole de curelărie și de șelărie; articole de voiaj, genți de mână și articole similare | 10,50 | 12,74 | 14,00 | 100,0 | 100,0 | 100,0 | 109,9 |
| Uniunea Europeană | 8,46 | 10,88 | 12,40 | 80,6 | 85,4 | 88,6 | 114,0 |
| CSI | 0,50 | 0,65 | 0,46 | 4,8 | 5,1 | 3,3 | 70,8 |
| Alte țări | 1,54 | 1,21 | 1,14 | 14,7 | 9,5 | 8,1 | 94,2 |
| IX. Lemn și articole din lemn, cărbune de lemn; plută și articole din plută; articole din paie, fibre vegetale și alte materiale de împletit; coșuri și alte împletituri | 37,68 | 40,19 | 42,66 | 100,0 | 100,0 | 100,0 | 106,1 |
| Uniunea Europeană | 12,34 | 13,26 | 14,02 | 32,7 | 33,0 | 32,9 | 105,7 |
| CSI | 23,01 | 24,60 | 25,89 | 61,1 | 61,2 | 60,7 | 105,2 |
| Alte țări | 2,33 | 2,33 | 2,75 | 6,2 | 5,8 | 6,4 | 118,0 |
| X. Pastă din lemn sau din alte materiale fibroase celulozice; hârtie sau carton reciclabile (deșeuri și maculatură); hârtie și carton și articole din acestea | 24,14 | 27,68 | 25,45 | 100,0 | 100,0 | 100,0 | 91,9 |
| Uniunea Europeană | 10,54 | 13,48 | 11,70 | 43,7 | 48,7 | 46,0 | 86,8 |
| CSI | 10,47 | 11,05 | 10,03 | 43,4 | 39,9 | 39,4 | 90,8 |
| Alte țări | 3,13 | 3,15 | 3,72 | 13,0 | 11,4 | 14,6 | 118,1 |
| XI. Materiale textile și articole din aceste materiale | 63,20 | 65,77 | 72,60 | 100,0 | 100,0 | 100,0 | 110,4 |
| Uniunea Europeană | 22,55 | 23,48 | 27,36 | 35,7 | 35,7 | 37,7 | 116,5 |
| CSI | 7,01 | 7,65 | 8,20 | 11,1 | 11,6 | 11,3 | 107,2 |
| Alte țări | 33,64 | 34,64 | 37,04 | 53,2 | 52,7 | 51,0 | 106,9 |

| | Tr. III | | | Ponderea în total | | | Tr. III 2020 / Tr. III 2019 |
|---|-----------------|-----------------|-----------------|-------------------|--------------|--------------|--------------------------------|
| | 2018 | 2019 | 2020 | 2018 III | 2019 III | 2020 III | |
| | milioane USD | | | % | | | |
| XII. Încălțăminte; obiecte de acoperit capul; umbrele; bastoane; bice; părți ale acestora; pene și puf prelucrate și articole din acestea; flori artificiale | 9,54 | 12,31 | 9,90 | 100,0 | 100,0 | 100,0 | 80,4 |
| Uniunea Europeană | 3,21 | 3,42 | 3,59 | 33,6 | 27,8 | 36,3 | 105,0 |
| CSI | 1,53 | 1,39 | 1,56 | 16,0 | 11,3 | 15,8 | 112,2 |
| Alte țări | 4,80 | 7,50 | 4,75 | 50,3 | 60,9 | 48,0 | 63,3 |
| XIII. Articole din piatră, ipsos, ciment, azbest, mica sau din materiale similare; produse ceramice; sticlă și articole din sticlă | 40,00 | 41,15 | 46,39 | 100,0 | 100,0 | 100,0 | 112,7 |
| Uniunea Europeană | 14,62 | 14,89 | 18,08 | 36,6 | 36,2 | 39,0 | 121,4 |
| CSI | 18,89 | 18,37 | 18,82 | 47,2 | 44,6 | 40,6 | 102,4 |
| Alte țări | 6,49 | 7,89 | 9,49 | 16,2 | 19,2 | 20,5 | 120,3 |
| XIV. Perle, pietre prețioase sau semiprețioase, metale prețioase, metale placate sau dublate cu metale prețioase și articole din aceste materiale; imitații de bijuterii; monede | 2,53 | 3,36 | 3,71 | 100,0 | 100,0 | 100,0 | 110,4 |
| Uniunea Europeană | 0,57 | 0,46 | 0,46 | 22,5 | 13,7 | 12,4 | 100,0 |
| CSI | 1,49 | 1,97 | 2,01 | 58,9 | 58,6 | 54,2 | 102,0 |
| Alte țări | 0,47 | 0,93 | 1,24 | 18,6 | 27,7 | 33,4 | 133,3 |
| XV. Metale comune și articole din metale comune | 113,95 | 119,98 | 109,52 | 100,0 | 100,0 | 100,0 | 91,3 |
| Uniunea Europeană | 49,27 | 54,62 | 41,76 | 43,2 | 45,5 | 38,1 | 76,5 |
| CSI | 38,00 | 31,14 | 34,87 | 33,3 | 26,0 | 31,8 | 112,0 |
| Alte țări | 26,68 | 34,22 | 32,89 | 23,4 | 28,5 | 30,0 | 96,1 |
| XVI. Mașini și aparate, echipamente electrice și părți ale acestora; aparate de înregistrat sau de reprodus sunetul, imagini și sunet de televiziune și părți și accesorii ale acestor aparate | 224,73 | 243,61 | 262,32 | 100,0 | 100,0 | 100,0 | 107,7 |
| Uniunea Europeană | 130,84 | 138,71 | 151,72 | 58,2 | 56,9 | 57,8 | 109,4 |
| CSI | 46,62 | 50,06 | 51,83 | 20,7 | 20,5 | 19,8 | 103,5 |
| Alte țări | 47,27 | 54,84 | 58,77 | 21,0 | 22,5 | 22,4 | 107,2 |
| XVII. Vehicule, aparate de zbor (aeronave), instalații plutitoare și echipamente auxiliare | 84,71 | 95,68 | 136,18 | 100,0 | 100,0 | 100,0 | 142,3 |
| Uniunea Europeană | 60,82 | 68,57 | 67,50 | 71,8 | 71,7 | 49,6 | 98,4 |
| CSI | 11,19 | 10,77 | 56,31 | 13,2 | 11,3 | 41,3 | de 5.2 ori |
| Alte țări | 12,70 | 16,34 | 12,37 | 15,0 | 17,1 | 9,1 | 75,7 |
| XVIII. Instrumente și aparate optice, fotografice sau cinematografice, de măsură, de control sau de precizie; instrumente și aparate medico-chirurgicale; ceasornicărie; instrumente muzicale; părți și accesorii ale acestora | 21,47 | 26,71 | 22,98 | 100,0 | 100,0 | 100,0 | 86,0 |
| Uniunea Europeană | 14,39 | 17,43 | 14,92 | 67,0 | 65,3 | 64,9 | 85,6 |
| CSI | 1,20 | 1,17 | 1,08 | 5,6 | 4,4 | 4,7 | 92,3 |
| Alte țări | 5,88 | 8,11 | 6,98 | 27,4 | 30,4 | 30,4 | 86,1 |
| Altele | 31,35 | 37,38 | 39,19 | 100,0 | 100,0 | 100,0 | 104,8 |
| Uniunea Europeană | 14,76 | 17,19 | 18,36 | 47,1 | 46,0 | 46,8 | 106,8 |
| CSI | 5,67 | 6,75 | 7,88 | 18,1 | 18,1 | 20,1 | 116,7 |
| Alte țări | 10,92 | 13,44 | 12,95 | 34,8 | 36,0 | 33,0 | 96,4 |
| TOTAL | 1 326,87 | 1 365,32 | 1 345,93 | 100,0 | 100,0 | 100,0 | 98,6 |
| Uniunea Europeană | 712,34 | 753,84 | 685,30 | 53,7 | 55,2 | 50,9 | 90,9 |
| CSI | 398,32 | 361,60 | 401,42 | 30,0 | 26,5 | 29,8 | 111,0 |
| Alte țări | 216,21 | 249,88 | 259,21 | 16,3 | 18,3 | 19,3 | 103,7 |

Sursa: Elaborat de BNM în baza datelor BNS, selecții la import după principiul țării de livrare

Anexa 8. Exportul de bunuri pe principalele categorii de mărfuri, fără bunurile pentru / după prelucrare și fără vânzările magazinelor duty-free

| | Tr.III | | | Structura tr.III 2020 | Tr.III 2020/ Tr.III 2019 | Gradul de influență* |
|--|---------------|---------------|---------------|-----------------------|--------------------------|----------------------|
| | 2018 | 2019 | 2020 | | | |
| | milioane USD | | | % | | p.p.** |
| EXPORT - TOTAL | 437,51 | 494,71 | 423,41 | 100,0 | 85,6 | -14,4 |
| I. Animale vii și produse ale regnului animal, din care: | 13,08 | 12,86 | 7,82 | 1,8 | 60,8 | -1,0 |
| Brânză și caș | 1,97 | 1,94 | 2,24 | 0,5 | 115,5 | 0,1 |
| Animale vii din specia bovine | 3,23 | 3,06 | 1,83 | 0,4 | 59,8 | -0,2 |
| Miere naturală | 3,23 | 4,94 | 1,48 | 0,3 | 30,0 | -0,7 |
| Carne de animale din speciile ovine sau caprine | 1,64 | 1,37 | 1,09 | 0,3 | 79,6 | -0,1 |
| Carne de animale din specia bovine | 0,85 | 0,19 | 0,34 | 0,1 | 178,9 | 0,0 |
| Ouă de păsări | 0,52 | 0,28 | 0,26 | 0,1 | 92,9 | 0,0 |
| II. Produse ale regnului vegetal, din care: | 146,24 | 174,81 | 84,62 | 20,0 | 48,4 | -18,2 |
| Semințe de floarea-soarelui | 13,36 | 31,88 | 20,44 | 4,8 | 64,1 | -2,3 |
| Caise, cireșe, vișine, piersici, prune și porumbe | 10,56 | 13,38 | 17,34 | 4,1 | 129,6 | 0,8 |
| Semințe de rapiță | 27,26 | 25,76 | 14,00 | 3,3 | 54,3 | -2,4 |
| Mere, pere și gutui | 10,52 | 8,25 | 10,97 | 2,6 | 133,0 | 0,5 |
| Alte fructe cu coajă, proaspete sau uscate | 6,75 | 6,24 | 5,02 | 1,2 | 80,4 | -0,2 |
| Struguri | 3,67 | 5,78 | 3,28 | 0,8 | 56,7 | -0,5 |
| III. Grăsimi și uleiuri de origine animală sau vegetală și produse ale disocierii acestora; grăsimi alimentare prelucrate; ceară de origine animală sau vegetală, din care: | 1,51 | 5,55 | 9,03 | 2,1 | 162,7 | 0,7 |
| Ulei de semințe de floarea-soarelui, de șofrânaș sau de semințe de bumbac | 1,17 | 4,41 | 8,72 | 2,1 | 197,7 | 0,9 |
| IV. Produse ale industriei alimentare; băuturi, lichide alcoolice și oțet; tutun și înlocuitori de tutun prelucrat, din care: | 81,75 | 83,47 | 82,90 | 19,6 | 99,3 | -0,1 |
| Vinuri din struguri proaspeți | 33,21 | 34,01 | 34,05 | 8,0 | 100,1 | 0,0 |
| Alcool etilic nedenaturat | 12,15 | 14,74 | 17,50 | 4,1 | 118,7 | 0,6 |
| Sucuri de fructe și sucuri de legume | 8,93 | 12,41 | 10,67 | 2,5 | 86,0 | -0,4 |
| Produse de brutărie, de patiserie și biscuiți | 3,71 | 3,77 | 3,93 | 0,9 | 104,2 | 0,0 |
| Fructe, nuci și alte părți comestibile de plante | 1,74 | 2,23 | 3,44 | 0,8 | 154,3 | 0,2 |
| Cartofi, mazăre, sparanghel, porumb dulce, preparate sau conservate altfel decât în oțet sau acid acetic | 1,37 | 1,74 | 2,01 | 0,5 | 115,5 | 0,1 |
| Alte băuturi fermentate (de exemplu cidru de mere, cidru de pere, hidromel, sake); amestecuri de băuturi fermentate și amestecuri de băuturi fermentate și băuturi nealcoolice | 1,43 | 1,37 | 1,45 | 0,3 | 105,8 | 0,0 |
| V. Produse minerale, din care: | 7,46 | 3,97 | 10,28 | 2,4 | de 2.6 ori | 1,3 |
| Uleiuri din petrol sau din minerale bituminoase | 2,95 | 1,34 | 5,83 | 1,38 | de 4.4 ori | 0,91 |
| Gips, anhidrit, ipsos | 2,94 | 1,62 | 2,61 | 0,6 | 161,1 | 0,2 |
| VI. Produse ale industriei chimice sau ale industriilor conexe, din care: | 21,89 | 22,88 | 14,64 | 3,5 | 64,0 | -1,7 |
| Medicamente | 15,43 | 18,24 | 8,34 | 2,0 | 45,7 | -2,0 |
| Uleiuri esențiale | 2,54 | 2,03 | 2,17 | 0,5 | 106,9 | 0,0 |
| Alcoolii ciclici și derivații lor | 0,00 | 0,00 | 1,36 | 0,3 | | 0,3 |
| VII. Materiale plastice și articole din material plastic; cauciuc și articole din cauciuc, din care: | 9,54 | 12,46 | 8,15 | 1,9 | 65,4 | -0,9 |
| Articole de transport sau de ambalare din materiale plastice | 7,51 | 9,61 | 5,14 | 1,2 | 53,5 | -0,9 |
| VIII. Piei brute, finite, piei cu blană și produse din acestea; articole de curelărie și de șelărie; articole de voiaj, genți de mână și articole similare, din care: | 0,96 | 1,06 | 0,91 | 0,2 | 85,8 | 0,0 |
| Valize, geamantane și cufere | 0,10 | 0,43 | 0,41 | 0,1 | 95,3 | 0,0 |
| Piei brute de bovine (inclusiv de bivoli) sau de ecvidee | 0,55 | 0,29 | 0,24 | 0,1 | 82,8 | 0,0 |
| Blănuri tăbăcite sau finisate | 0,05 | 0,12 | 0,12 | 0,0 | 100,0 | 0,0 |
| IX. Lemn și articole din lemn, cărbune de lemn; plută și articole din plută; articole din paie, fibre vegetale și alte materiale de împletit; coșuri și alte împletituri, din care: | 4,51 | 5,38 | 4,60 | 1,1 | 85,5 | -0,2 |
| Lăzi, lădițe, coșuri, cilindri și ambalaje similare, din lemn | 2,16 | 2,77 | 1,60 | 0,4 | 57,8 | -0,2 |
| Alte articole din lemn | 1,27 | 1,11 | 1,49 | 0,4 | 134,2 | 0,1 |
| Lucrări de tâmplărie și piese de dulgherie pentru construcții | 0,36 | 0,70 | 0,66 | 0,2 | 94,3 | 0,0 |

| | Tr.III | | | Structura tr.III 2020 | Tr.III 2020/ Tr.III 2019 | Gradul de influență* |
|--|--------------|--------------|--------------|--------------------------|-----------------------------|-------------------------|
| | 2018 | 2019 | 2020 | | | |
| | milioane USD | | | % | | p.p.** |
| X. Pastă din lemn sau din alte materiale fibroase celulozice; hârtie sau carton reciclabile (deșeuri și maculatură); hârtie și carton și articole din acestea, din care: | 2,61 | 3,97 | 3,73 | 0,9 | 94,0 | 0,0 |
| Cutii, saci, pungi, cornete și alte ambalaje din hârtie | 0,80 | 1,89 | 1,36 | 0,3 | 72,0 | -0,1 |
| Etichete de toate genurile, din hârtie sau carton | 0,25 | 0,55 | 0,76 | 0,2 | 138,2 | 0,0 |
| Hârtie sau carton reciclabile | 0,76 | 0,77 | 0,54 | 0,1 | 70,1 | 0,0 |
| Alte hârtii, cartoane, vată de celuloză și straturi subțiri din fibre celulozice | 0,10 | 0,27 | 0,37 | 0,1 | 137,0 | 0,0 |
| XI. Materiale textile și articole din aceste materiale, din care: | 15,63 | 12,72 | 19,26 | 4,5 | 151,4 | 1,3 |
| Îmbrăcăminte și accesorii de îmbrăcăminte, tricotate sau croșetate | 5,07 | 5,57 | 8,26 | 2,0 | 148,3 | 0,5 |
| Covoare și alte acoperitoare de podea din materiale textile | 3,28 | 3,28 | 3,85 | 0,9 | 117,4 | 0,1 |
| Îmbrăcăminte și accesorii de îmbrăcăminte, altele decât cele tricotate sau croșetate | 1,05 | 0,53 | 3,17 | 0,7 | de 6.0 ori | 0,5 |
| Filamente sintetice sau artificiale, benzi și forme similare din materiale textile sintetice sau artificiale | 1,45 | 2,20 | 1,77 | 0,4 | 80,5 | -0,1 |
| Alte articole textile confecționate, seturi, îmbrăcăminte purtată sau uzată și articole textile purtate sau uzate, zdrențe | 1,69 | 0,48 | 0,83 | 0,2 | 172,9 | 0,1 |
| XII. Încălțăminte; obiecte de acoperit capul; umbrele; bastoane; bice; părți ale acestora; pene și puf prelucrate și articole din acestea; flori artificiale, din care: | 1,80 | 1,43 | 1,53 | 0,4 | 107,0 | 0,0 |
| Încălțăminte și părți de încălțăminte | 1,79 | 1,42 | 1,53 | 0,4 | 107,7 | 0,0 |
| XIII. Articole din piatră, ipsos, ciment, azbest, mica sau din materiale similare; produse ceramice; sticlă și articole din sticlă, din care: | 15,59 | 16,43 | 17,68 | 4,2 | 107,6 | 0,3 |
| Damigene, sticle, baloane, borcane, căni, ambalaje tubulare, fiole și alte recipiente, din sticlă | 11,15 | 11,29 | 12,25 | 2,9 | 108,5 | 0,2 |
| Fibre de sticlă | 2,58 | 3,77 | 3,50 | 0,8 | 92,8 | -0,1 |
| XIV. Perle, pietre prețioase sau semiprețioase, metale prețioase, metale placate sau dublate cu metale prețioase și articole din aceste materiale; imitații de bijuterii; monede | 0,09 | 0,15 | 0,07 | 0,0 | 46,7 | 0,0 |
| XV. Metale comune și articole din metale comune, din care: | 10,29 | 10,59 | 17,30 | 4,1 | 163,4 | 1,4 |
| Cupru și articole din cupru | 3,54 | 2,63 | 6,26 | 1,5 | de 2.4 ori | 0,7 |
| Articole din fontă, fier sau din oțel | 2,93 | 3,06 | 5,20 | 1,2 | 169,9 | 0,4 |
| Fontă, fier și oțel | 0,72 | 1,18 | 2,55 | 0,6 | de 2.2 ori | 0,3 |
| Aluminiu și articole din aluminiu | 1,26 | 1,46 | 1,62 | 0,4 | 111,0 | 0,0 |
| XVI. Mașini și aparate, echipamente electrice și părți ale acestora; aparate de înregistrat sau de reprodus sunetul, imagini și sunet de televiziune și părți și accesorii ale acestor aparate, din care: | 58,80 | 76,27 | 71,32 | 16,8 | 93,5 | -1,0 |
| Fire, cabluri și alte conductoare electrice | 41,67 | 54,91 | 50,40 | 11,9 | 91,8 | -0,9 |
| Aparatură pentru comutarea, tăierea, protecția, branșarea, racordarea sau conectarea circuitelor electrice | 1,90 | 2,64 | 2,54 | 0,6 | 96,2 | 0,0 |
| Tablouri, panouri, console, pupitre, dulapuri și alte suporturi pentru comanda sau distribuirea electricității | 1,53 | 2,29 | 2,39 | 0,6 | 104,4 | 0,0 |
| Aparate și dispozitive, chiar încălzite electric pentru prelucrarea materialelor prin operații ce implică o schimbare a temperaturii | 1,75 | 1,58 | 1,80 | 0,4 | 113,9 | 0,0 |
| Transformatoare electrice, convertizoare statice, bobine de reactanță și de inductanță | 1,19 | 1,67 | 1,71 | 0,4 | 102,4 | 0,0 |
| Mașini și aparate mecanice cu funcție proprie | 0,44 | 0,26 | 1,18 | 0,3 | de 4.5 ori | 0,2 |
| Rame pentru forme de turnătorie, plăci de bază pentru forme, modele pentru forme | 0,13 | 0,27 | 1,12 | 0,3 | de 4.1 ori | 0,2 |
| XVII. Vehicule, aparate de zbor (aeronave), instalații plutitoare și echipamente auxiliare, din care: | 3,89 | 2,09 | 22,41 | 5,3 | de 10.7 ori | 4,1 |
| Alte vehicule aeriene (de exemplu, elicoptere, avioane) | 0,06 | 0,00 | 18,01 | 4,3 | | 3,6 |
| Autoturisme și alte autovehicule, proiectate în principal pentru transportul persoanelor | 2,70 | 1,25 | 1,43 | 0,3 | 114,4 | 0,0 |
| Tractoare | 0,40 | 0,47 | 1,32 | 0,3 | de 2.8 ori | 0,2 |

| | Tr.III | | | Structura tr.III 2020 | Tr.III 2020/ Tr.III 2019 | Gradul de influență* |
|--|--------------|--------------|--------------|--------------------------|-----------------------------|-------------------------|
| | 2018 | 2019 | 2020 | | | |
| | milioane USD | | | % | | p.p.** |
| XVIII. Instrumente și aparate optice, fotografice sau cinematografice, de măsură, de control sau de precizie; instrumente și aparate medico-chirurgicale; ceasornicărie; instrumente muzicale; părți și accesorii ale acestora, din care: | 5,18 | 10,66 | 7,12 | 1,7 | 66,8 | -0,7 |
| Contoare de gaze, de lichide sau de electricitate, instrumente, aparate și mașini de măsură sau de control | 2,22 | 4,73 | 4,21 | 1,0 | 89,0 | -0,1 |
| Instrumente și aparate pentru reglare sau control automat | 0,20 | 0,73 | 0,73 | 0,2 | 100,0 | 0,0 |
| Ceasuri de mână, ceasuri de buzunar și alte ceasuri similare | 0,56 | 0,82 | 0,52 | 0,1 | 63,4 | -0,1 |
| Altele, din care: | 36,69 | 37,96 | 40,04 | 9,5 | 105,5 | 0,4 |
| Mobilier | 34,78 | 35,30 | 37,36 | 8,8 | 105,8 | 0,4 |
| Aparate de iluminat | 0,76 | 1,44 | 0,85 | 0,2 | 59,0 | -0,1 |

Sursa: Elaborat de BNM în baza datelor BNS

* Gradul de influență al grupelor de mărfuri la creșterea (+) / scăderea (-) exportului

** Puncte procentuale

Anexa 9. Importul (CIF) de bunuri pe principalele categorii de mărfuri, fără bunurile pentru / după prelucrare

| | Tr.III | | | Structura tr.III 2020 | Tr.III 2020/ Tr.III 2019 | Gradul de influență* |
|--|-----------------|-----------------|-----------------|-----------------------|--------------------------|----------------------|
| | 2018 | 2019 | 2020 | | | |
| | milioane USD | | | % | p.p.** | |
| IMPORT - TOTAL | 1 326,87 | 1 365,32 | 1 345,93 | 100,0 | 98,6 | -1,4 |
| I. Animale vii și produse ale regnului animal, din care: | 35,79 | 42,31 | 42,53 | 3,2 | 100,5 | 0,0 |
| Lapte, lapte acru, smântână, iaurt, chefir și alte sortimente de lapte și smântână | 5,83 | 6,53 | 8,56 | 0,6 | 131,1 | 0,1 |
| Pești congelați | 7,15 | 8,46 | 7,68 | 0,6 | 90,8 | -0,1 |
| Brânză și caș | 4,59 | 5,68 | 6,15 | 0,5 | 108,3 | 0,0 |
| Carne și organe comestibile | 4,44 | 5,42 | 6,01 | 0,4 | 110,9 | 0,0 |
| Carne de animale din specia porcine | 4,36 | 4,64 | 3,07 | 0,2 | 66,2 | -0,1 |
| Unt și alte grăsimi care provin din lapte | 1,74 | 2,29 | 2,80 | 0,2 | 122,3 | 0,0 |
| Fileuri de pește și carne de pește | 1,18 | 1,20 | 1,38 | 0,1 | 115,0 | 0,0 |
| Ouă de păsări | 1,27 | 1,51 | 0,88 | 0,1 | 58,3 | 0,0 |
| II. Produse ale regnului vegetal, din care: | 33,01 | 34,97 | 46,01 | 3,4 | 131,6 | 0,8 |
| Produse ale industriei morăritului, malț, amidon, inulină, gluten de grâu | 5,41 | 6,27 | 7,73 | 0,6 | 123,3 | 0,1 |
| Pepeni (inclusiv pepeni verzi) și papaia, proaspeți | 0,08 | 0,40 | 4,82 | 0,4 | de 12,1 ori | 0,3 |
| Cafea, ceai, mate și mirodenii | 3,73 | 4,21 | 4,21 | 0,3 | 100,0 | |
| Tomate | 0,64 | 2,42 | 4,16 | 0,3 | 171,9 | 0,1 |
| Banane | 1,97 | 2,22 | 3,03 | 0,2 | 136,5 | 0,1 |
| Citrice | 1,95 | 1,91 | 2,22 | 0,2 | 116,2 | 0,0 |
| Porumb | 0,05 | 0,05 | 1,65 | 0,1 | de 33 ori | 0,1 |
| Alte plante vii, butași și altoi, spori de ciuperci | 1,05 | 1,28 | 1,55 | 0,1 | 121,1 | 0,0 |
| Caise, cireșe, vișine, piersici, prune și porumbe | 0,43 | 1,65 | 1,23 | 0,1 | 74,5 | 0,0 |
| III. Grăsimi și uleiuri de origine animală sau vegetală și produse ale disocierii acestora; grăsimi alimentare prelucrate; ceară de origine animală sau vegetală, din care: | 4,68 | 4,93 | 5,70 | 0,4 | 115,6 | 0,1 |
| Margarină, amestecuri sau preparate alimentare din grăsimi sau din uleiuri | 2,61 | 2,43 | 2,62 | 0,2 | 107,8 | 0,0 |
| Ulei de semințe de floarea-soarelui, de șofrănaș sau de semințe de bumbac | 0,78 | 0,74 | 1,14 | 0,1 | 154,1 | 0,0 |
| IV. Produse ale industriei alimentare; băuturi, lichide alcoolice și oțet; tutun și înlocuitori de tutun prelucrat, din care: | 92,30 | 94,32 | 93,49 | 6,9 | 99,1 | -0,1 |
| Tutun și înlocuitori de tutun prelucrați | 19,27 | 17,26 | 13,86 | 1,0 | 80,3 | -0,2 |
| Reziduuri și deșeuri ale industriei alimentare; alimente preparate pentru animale | 8,63 | 7,53 | 10,42 | 0,8 | 138,4 | 0,2 |
| Ape | 7,30 | 9,19 | 8,64 | 0,6 | 94,0 | 0,0 |
| Preparate alimentare nedenumite și necuprinse în altă parte | 7,50 | 8,71 | 7,86 | 0,6 | 90,2 | -0,1 |
| Produse de brutărie, de patiserie și biscuiți | 5,78 | 6,35 | 6,83 | 0,5 | 107,6 | 0,0 |
| Bere fabricată din malț | 4,97 | 4,43 | 5,19 | 0,4 | 117,2 | 0,1 |
| Ciocolată și alte preparate alimentare care conțin cacao | 4,38 | 4,96 | 5,11 | 0,4 | 103,0 | 0,0 |
| Preparate pentru sosuri și sosuri preparate, condimente și produse de asezonare, amestecate | 3,84 | 4,13 | 4,84 | 0,4 | 117,2 | 0,1 |
| Extracte, esențe și concentrate de cafea, de ceai sau de mate | 3,74 | 3,33 | 4,25 | 0,3 | 127,6 | 0,1 |
| Extracte de malț, preparate alimentare din făină, crupe, griș, amidon | 2,56 | 2,96 | 2,92 | 0,2 | 98,6 | 0,0 |
| Produse zaharoase | 2,48 | 2,75 | 2,65 | 0,2 | 96,4 | 0,0 |
| V. Produse minerale, din care: | 256,39 | 215,20 | 127,33 | 9,5 | 59,2 | -6,4 |
| Uleiuri din petrol sau uleiuri din minerale bituminoase | 179,12 | 157,33 | 83,89 | 6,2 | 53,3 | -5,4 |
| Gaz de sondă și alte hidrocarburi gazoase | 33,85 | 29,54 | 19,05 | 1,4 | 64,5 | -0,8 |
| Cocs de petrol, bitum de petrol și alte reziduuri de uleiuri din petrol | 14,28 | 7,73 | 11,03 | 0,8 | 142,7 | 0,2 |
| Huilă, brichete | 6,54 | 5,52 | 4,43 | 0,3 | 80,3 | -0,1 |
| VI. Produse ale industriei chimice sau ale industriilor conexe, din care: | 155,52 | 157,85 | 152,07 | 11,3 | 96,3 | -0,4 |
| Medicamente | 51,34 | 55,44 | 52,16 | 3,9 | 94,1 | -0,2 |
| Îngrășăminte | 29,56 | 27,05 | 17,97 | 1,3 | 66,4 | -0,7 |

| | Tr.III | | | Structura tr.III 2020 | Tr.III 2020/ Tr.III 2019 | Gradul de influență* |
|--|--------------|--------------|--------------|-----------------------|--------------------------|----------------------|
| | 2018 | 2019 | 2020 | | | |
| | milioane USD | | | % | p.p.** | |
| Săpunuri, agenți de suprafață organici, preparate pentru spălat, preparate lubrifiante, ceară, produse pentru întreținere, lumânări și articole similare | 14,19 | 13,84 | 16,97 | 1,3 | 122,6 | 0,2 |
| Extracte tanante sau colorante, tanini și derivații lor, pigmenți și alte substanțe colorante, vopsele și lacuri, masticuri, cerneluri | 11,67 | 11,97 | 14,63 | 1,1 | 122,2 | 0,2 |
| Insecticide, rodenticide, fungicide, erbicide, inhibitori de germinare și regulatori de creștere pentru plante | 6,45 | 6,14 | 7,86 | 0,6 | 128,0 | 0,1 |
| VII. Materiale plastice și articole din material plastic; cauciuc și articole din cauciuc, din care: | 85,38 | 89,18 | 93,90 | 7,0 | 105,3 | 0,3 |
| Monofilamente, inele, tije, bare, profile, tuburi, țevi și accesorii ale acestora | 15,83 | 15,55 | 18,58 | 1,4 | 119,5 | 0,2 |
| Alte plăci, foi, folii, pelicule, benzi, panglici și lame, din materiale plastice | 11,59 | 11,85 | 13,20 | 1,0 | 111,4 | 0,1 |
| Anvelope pneumatice noi, din cauciuc | 12,02 | 13,92 | 11,18 | 0,8 | 80,3 | -0,2 |
| Articole de transport sau de ambalare din materiale plastice, bușoane, dopuri, capace, capsule și alte dispozitive de închidere | 9,41 | 10,57 | 10,91 | 0,8 | 103,2 | 0,0 |
| Articole de birou, garnituri pentru mobilă, statuete și alte articole similare din plastic | 4,65 | 5,85 | 6,37 | 0,5 | 108,9 | 0,0 |
| Articole pentru echiparea construcțiilor, din materiale plastice | 2,82 | 3,54 | 4,42 | 0,3 | 124,9 | 0,1 |
| VIII. Piei brute, finite, piei cu blană și produse din acestea; articole de curelărie și de șelărie; articole de voiaj, genți de mână și articole similare, din care: | 10,50 | 12,74 | 14,00 | 1,0 | 109,9 | 0,1 |
| Alte articole din piele naturală sau reconstituită de tipul celor folosite la mașini sau aparate mecanice sau pentru alte utilizări tehnice | 6,46 | 6,41 | 5,61 | 0,4 | 87,5 | -0,1 |
| Piei prelucrate după tăbăcire sau după uscare și piei pergamentate de bovine sau de ecvidee | 1,13 | 3,68 | 5,30 | 0,4 | 144,0 | 0,1 |
| Valize, geamantane și cufere | 2,57 | 2,19 | 2,73 | 0,2 | 124,7 | 0,0 |
| IX. Lemn și articole din lemn, cărbune de lemn; plută și articole din plută; articole din paie, fibre vegetale și alte materiale de împletit; coșuri și alte împletituri, din care: | 37,68 | 40,19 | 42,66 | 3,2 | 106,1 | 0,2 |
| Lemn tăiat sau despicat longitudinal, tranșat sau derulat | 9,00 | 9,48 | 10,75 | 0,8 | 113,4 | 0,1 |
| Plăci aglomerate, panouri numite „oriented strand board” (OSB) și panouri similare | 8,76 | 9,96 | 10,38 | 0,8 | 104,2 | 0,0 |
| Panouri fibrolemnoase sau din alte materiale lemnoase | 5,84 | 6,05 | 6,99 | 0,5 | 115,5 | 0,1 |
| Lucrări de tâmplărie și piese de dulgherie pentru construcții | 3,74 | 4,08 | 4,37 | 0,3 | 107,1 | 0,0 |
| Lăzi, lădițe, coșuri, cilindri și ambalaje similare, din lemn | 3,04 | 3,81 | 3,23 | 0,2 | 84,8 | 0,0 |
| X. Pastă din lemn sau din alte materiale fibroase celulozice; hârtie sau carton reciclabile (deșeuri și maculatură); hârtie și carton și articole din acestea, din care: | 24,14 | 27,68 | 25,45 | 1,9 | 91,9 | -0,2 |
| Hârtii | 15,65 | 16,93 | 15,66 | 1,2 | 92,5 | -0,1 |
| Cutii, saci, pungii, cornete și alte ambalaje din hârtie, carton, vată de celuloză | 3,14 | 4,01 | 4,02 | 0,3 | 100,2 | 0,0 |
| Cărți, broșuri și tipărituri similare | 1,57 | 2,13 | 1,49 | 0,1 | 70,0 | 0,0 |
| Alte imprimate, inclusiv imagini, gravuri și fotografii | 1,39 | 1,68 | 1,37 | 0,1 | 81,5 | 0,0 |
| XI. Materiale textile și articole din aceste materiale, din care: | 63,20 | 65,77 | 72,60 | 5,4 | 110,4 | 0,5 |
| Îmbrăcăminte și accesorii de îmbrăcăminte, tricotate sau croșetate | 16,54 | 16,09 | 16,49 | 1,2 | 102,5 | 0,0 |
| Îmbrăcăminte și accesorii de îmbrăcăminte, altele decât cele tricotate sau croșetate | 12,88 | 13,74 | 14,28 | 1,1 | 103,9 | 0,0 |
| Alte articole textile confecționate, seturi, îmbrăcăminte purtată sau uzată și articole textile purtate sau uzate, zdrențe | 7,01 | 9,35 | 10,97 | 0,8 | 117,3 | 0,1 |
| Materiale tricotate sau croșetate | 5,20 | 6,00 | 7,20 | 0,5 | 120,0 | 0,1 |
| Vată, pâslă și materiale neșesute, fire speciale, sfori, funii, frânghii, și articole din acestea | 3,43 | 3,78 | 5,92 | 0,4 | 156,6 | 0,2 |

| | Tr.III | | | Structura tr.III 2020 | Tr.III 2020/ Tr.III 2019 | Gradul de influență* |
|--|---------------|---------------|---------------|-----------------------|--------------------------|----------------------|
| | 2018 | 2019 | 2020 | | | |
| | milioane USD | | | % | p.p.** | |
| Țesături impregnate, îmbrăcate, acoperite sau stratificate, articole tehnice din materiale textile | 6,27 | 6,68 | 5,86 | 0,4 | 87,7 | -0,1 |
| Filamente sintetice sau artificiale, benzi și forme similare din materiale textile sintetice sau artificiale | 2,03 | 2,70 | 3,43 | 0,3 | 127,0 | 0,1 |
| XII. Încălțăminte; obiecte de acoperit capul; umbrele; bastoane; bice; părți ale acestora; pene și puf prelucrate și articole din acestea; flori artificiale, din care: | 9,54 | 12,31 | 9,90 | 0,7 | 80,4 | -0,2 |
| Încălțăminte | 8,79 | 11,50 | 8,97 | 0,7 | 78,0 | -0,2 |
| XIII. Articole din piatră, ipsos, ciment, azbest, mica sau din materiale similare; produse ceramice; sticlă și articole din sticlă, din care: | 40,00 | 41,15 | 46,39 | 3,4 | 112,7 | 0,4 |
| Produse ceramice | 14,37 | 15,27 | 19,03 | 1,4 | 124,6 | 0,3 |
| Damigene, sticle, baloane, borcane, căni, ambalaje tubulare, fiole și alte recipiente, din sticlă | 3,72 | 3,19 | 3,15 | 0,2 | 98,7 | 0,0 |
| Articole din asfalt sau din materiale similare | 2,37 | 2,70 | 2,84 | 0,2 | 105,2 | 0,0 |
| Fibre de sticlă și articole din aceste materiale | 2,92 | 3,52 | 2,83 | 0,2 | 80,4 | -0,1 |
| Articole din ciment, din beton sau din piatră artificială | 2,82 | 2,33 | 2,74 | 0,2 | 117,6 | 0,0 |
| XIV. Perle, pietre prețioase sau semiprețioase, metale prețioase, metale placate sau dublate cu metale prețioase și articole din aceste materiale; imitații de bijuterii; monede, din care: | 2,53 | 3,36 | 3,71 | 0,3 | 110,4 | 0,0 |
| Articole de bijuterie sau de giuvaergerie și părți ale acestora, din metale prețioase | 2,21 | 3,09 | 3,48 | 0,3 | 112,6 | 0,0 |
| XV. Metale comune și articole din metale comune, din care: | 113,95 | 119,98 | 109,52 | 8,1 | 91,3 | -0,8 |
| Articole din fontă, fier sau din oțel | 35,35 | 44,48 | 40,69 | 3,0 | 91,5 | -0,3 |
| Fontă, fier și oțel | 34,74 | 30,19 | 32,04 | 2,4 | 106,1 | 0,1 |
| Articole diverse din metale comune | 9,12 | 9,38 | 11,73 | 0,9 | 125,1 | 0,2 |
| Cupru și articole din cupru | 21,05 | 19,83 | 9,84 | 0,7 | 49,6 | -0,7 |
| Aluminiu și articole din aluminiu | 8,12 | 10,45 | 8,83 | 0,7 | 84,5 | -0,1 |
| Unelte și scule, articole de cuțitărie și tacâmuri, din metale comune, părți ale acestor articole, din metale comune | 5,29 | 5,27 | 6,06 | 0,5 | 115,0 | 0,1 |
| XVI. Mașini și aparate, echipamente electrice și părți ale acestora; aparate de înregistrat sau de reprodus sunetul, imagini și sunet de televiziune și părți și accesorii ale acestor aparate, din care: | 224,73 | 243,61 | 262,32 | 19,5 | 107,7 | 1,4 |
| Aparate telefonice pentru beneficiari, inclusiv telefoanele pentru rețeaua de telefonie mobilă și pentru alte rețele fără fir | 22,64 | 33,10 | 34,08 | 2,5 | 103,0 | 0,1 |
| Aparatură pentru comutarea, tăierea, protecția, bransarea, racordarea sau conectarea circuitelor electrice; tablouri, panouri, console, pupitre, dulapuri și alte suporturi pentru comanda sau distribuția electricității; părțile lor | 13,43 | 15,36 | 19,69 | 1,5 | 128,2 | 0,3 |
| Fire, cabluri și alte conductoare electrice izolate cu sau fără conectori | 16,88 | 19,87 | 19,29 | 1,4 | 97,1 | 0,0 |
| Frigidere, congelatoare și alte echipamente pentru producerea frigului | 10,15 | 12,95 | 14,98 | 1,1 | 115,7 | 0,1 |
| Mașini, aparate și dispozitive agricole, horticoale sau silvicole, mașini și utilaje pentru recoltat și treierat produse agricole | 22,32 | 20,28 | 13,24 | 1,0 | 65,3 | -0,5 |
| Cazane pentru încălzire centrală, încălzitoare de apă, instantanee sau cu stocare și termoplonjoare electrice | 10,00 | 12,23 | 13,12 | 1,0 | 107,3 | 0,1 |
| Mașini automate de prelucrare a datelor și unități ale | 10,13 | 7,04 | 11,93 | 0,9 | 169,5 | 0,4 |
| Monitoare și proiectoare, care nu încorporează un aparat receptor de televiziune | 9,01 | 8,48 | 10,30 | 0,8 | 121,5 | 0,1 |
| Pompe pentru lichide, de aer sau vid | 7,95 | 7,52 | 9,23 | 0,7 | 122,7 | 0,1 |
| Centrifuge, inclusiv uscătoare centrifugale, mașini și aparate pentru purificarea sau epurarea lichidelor sau gazelor | 5,04 | 6,19 | 8,01 | 0,6 | 129,4 | 0,1 |
| Articole de robinetărie, cazane, rezervoare, cuve | 5,31 | 6,00 | 7,33 | 0,5 | 122,2 | 0,1 |
| Mașini de spălat rufe | 3,64 | 4,50 | 5,58 | 0,4 | 124,0 | 0,1 |

| | Tr.III | | | Structura tr.III 2020 | Tr.III 2020/ Tr.III 2019 | Gradul de influență* |
|--|--------------|--------------|---------------|--------------------------|-----------------------------------|-------------------------|
| | 2018 | 2019 | 2020 | | | |
| | milioane USD | | | | | |
| Buldozere, gredere, nivelatoare, screpere, lopeți mecanice, excavatoare, încărcătoare și lopeți încărcătoare | 3,09 | 3,41 | 5,08 | 0,4 | 149,0 | 0,1 |
| XVII. Vehicule, aparate de zbor (aeronaive), instalații plutitoare și echipamente auxiliare, din care: | 84,71 | 95,68 | 136,18 | 10,1 | 142,3 | 3,0 |
| Alte locomotive și locotractoare, tendere | | | 46,98 | 3,5 | | 3,4 |
| Autoturisme și alte autovehicule, proiectate în principal pentru transportul persoanelor | 38,04 | 43,29 | 43,19 | 3,2 | 99,8 | 0,0 |
| Tractoare | 17,40 | 16,21 | 13,31 | 1,0 | 82,1 | -0,2 |
| Părți și accesorii de autovehicule | 11,45 | 12,40 | 12,58 | 0,9 | 101,5 | 0,0 |
| Autovehicule pentru transportul mărfurilor | 4,54 | 5,78 | 6,07 | 0,5 | 105,0 | 0,0 |
| XVIII. Instrumente și aparate optice, fotografice sau cinematografice, de măsură, de control sau de precizie; instrumente și aparate medico-chirurgicale; ceasornicărie; instrumente muzicale; părți și accesorii ale acestora, din care: | 21,47 | 26,71 | 22,98 | 1,7 | 86,0 | -0,3 |
| Instrumente și aparate pentru medicină, chirurgie, stomatologie sau medicina veterinară | 5,02 | 5,63 | 5,91 | 0,4 | 105,0 | 0,0 |
| Articole și aparate de ortopedie, inclusiv centurile și bandajele medicochirurgicale și cârjele | 3,13 | 4,12 | 3,39 | 0,3 | 82,3 | -0,1 |
| Instrumente și aparate pentru analize fizice sau chimice, de măsură sau de control nedenumite și necuprinse în altă parte | 4,49 | 5,50 | 2,79 | 0,2 | 50,7 | -0,2 |
| Contoare de gaze, de lichide sau de electricitate | 1,66 | 1,00 | 2,34 | 0,2 | de 2.3 ori | 0,1 |
| Osciloscop, analizoare de spectru și alte instrumente și aparate pentru măsurarea sau controlul mărimilor electrice | 0,51 | 0,65 | 1,19 | 0,1 | 183,1 | 0,0 |
| Aparate de mecanoterapie; de masaj, aparate pentru testări psihologice, aparate de ozonoterapie, de oxigenoterapie, de aerosoloterapie, aparate respiratorii de reanimare și alte aparate de terapie respiratorie | 0,48 | 0,50 | 0,91 | 0,1 | 182,0 | 0,0 |
| Altele, din care: | 31,35 | 37,38 | 39,19 | 2,9 | 104,8 | 0,1 |
| Mobilier | 11,08 | 14,91 | 14,61 | 1,1 | 98,0 | 0,0 |
| Aparate de iluminat și părțile lor | 4,26 | 4,67 | 5,67 | 0,4 | 121,4 | 0,1 |
| Tampoane igienice și tampoanele interne, șervețele și | 4,61 | 4,24 | 4,92 | 0,4 | 116,0 | 0,0 |
| Triciclete, trotinete, automobile cu pedale și jucării similare cu roți, landouri și cărucioare pentru păpuși | 3,31 | 3,56 | 3,38 | 0,3 | 94,9 | 0,0 |

Sursa: Elaborat de BNM în baza datelor BNS

* Gradul de influență al grupelor de mărfuri la creșterea (+) / scăderea (-) importului

** Puncte procentuale

Anexa 10. Reexportul de bunuri pe grupuri de mărfuri, fără bunurile pentru / după prelucrare

| | Tr. III | | | Ponderea în total | | | Tr. III 2020 / Tr. III 2019 | Gradul de influență* |
|---|--------------|--------------|--------------|-------------------|--------------|--------------|-----------------------------------|-------------------------|
| | 2018 | 2019 | 2020 | 2018 III | 2019 III | 2020 III | | |
| | milioane USD | | | % | | | p.p.** | |
| I. Animale vii și produse ale regnului animal | | | | | | | | |
| II. Produse ale regnului vegetal | 2,05 | 2,12 | 1,73 | 3,7 | 3,6 | 4,0 | 81,6 | -0,7 |
| III. Grăsimi și uleiuri de origine animală sau vegetală și produse ale disocierii acestora; grăsimi alimentare prelucrate; ceară de origine animală sau vegetală | 0,06 | 0,03 | 0,02 | 0,1 | 0,1 | 0,0 | 66,7 | 0,0 |
| IV. Produse ale industriei alimentare; băuturi, lichide alcoolice și oțet; tutun și înlocuitori de tutun prelucrat | 2,40 | 1,50 | 0,16 | 4,4 | 2,5 | 0,4 | 10,7 | -2,3 |
| V. Produse minerale | 2,96 | 1,38 | 5,90 | 5,4 | 2,3 | 13,7 | de 4.3 ori | 7,7 |
| VI. Produse ale industriei chimice sau ale industriilor conexe | 14,49 | 15,31 | 5,85 | 26,3 | 26,0 | 13,6 | 38,2 | -16,1 |
| VII. Materiale plastice și articole din material plastic; cauciuc și articole din cauciuc | 2,64 | 3,95 | 3,85 | 4,8 | 6,7 | 8,9 | 97,5 | -0,2 |
| VIII. Piel brute, piel finite, piel cu blană și produse din acestea; articole de curelărie și de șelarie; articole de voiaj, genți de mână și articole similare | 0,31 | 0,53 | 0,50 | 0,6 | 0,9 | 1,2 | 94,3 | -0,1 |
| IX. Lemn și articole din lemn, cărbune de lemn; plută și articole din plută; articole din paie, fibre vegetale și alte materiale de împletit; coșuri și alte împletituri | 2,15 | 2,78 | 1,37 | 3,9 | 4,7 | 3,2 | 49,3 | -2,4 |
| X. Pastă din lemn sau din alte materiale fibroase celulozice; hârtie sau carton reciclabile (deșeuri și maculatură); hârtie și carton și articole din acestea | 0,05 | 0,21 | 0,30 | 0,1 | 0,4 | 0,7 | 142,9 | 0,2 |
| XI. Materiale textile și articole din aceste materiale | 4,59 | 1,20 | 1,36 | 8,3 | 2,0 | 3,2 | 113,3 | 0,3 |
| XII. Incalțăminte; obiecte de acoperit capul; umbrele de ploaie; umbrele de soare; bastoane; bastoane-scaun; bice; cravașe și părți ale acestora; pene și puf prelucrate și articole din acestea; flori artificiale | 0,03 | 0,08 | 0,36 | 0,1 | 0,1 | 0,8 | de 4.5 ori | 0,5 |
| XIII. Articole din piatră, ipsos, ciment, azbest, mica sau din materiale similare; produse ceramice; sticlă și articole din sticlă | 0,13 | 0,06 | 0,19 | 0,2 | 0,1 | 0,4 | de 3.2 ori | 0,2 |
| XV. Metale comune și articole din metale comune | 1,97 | 2,12 | 1,98 | 3,6 | 3,6 | 4,6 | 93,4 | -0,2 |
| XVI. Mașini și aparate, echipamente electrice și părți ale acestora; aparate de înregistrat sau de reprodus sunetul, aparate de înregistrat sau de reprodus imagini și sunet de televiziune și părți și accesorii ale acestor aparate | 14,18 | 19,97 | 13,64 | 25,8 | 33,9 | 31,7 | 68,3 | -10,8 |
| XVII. Vehicule, aparate de zbor (aeronaive), instalații plutitoare și echipamente auxiliare | 2,85 | 1,29 | 1,38 | 5,2 | 2,2 | 3,2 | 107,0 | 0,2 |
| XVIII. Instrumente și aparate optice, fotografice sau cinematografice, de măsură, de control sau de precizie; instrumente și aparate medico-chirurgicale; ceasornicărie; instrumente muzicale; părți și accesorii ale acestora | 1,13 | 2,72 | 1,18 | 2,1 | 4,6 | 2,7 | 43,4 | -2,6 |
| Altele | 3,06 | 3,59 | 3,23 | 5,6 | 6,1 | 7,5 | 90,0 | -0,6 |
| Total | 55,03 | 58,83 | 43,02 | 100,0 | 100,0 | 100,0 | 73,1 | -26,9 |

* gradul de influență la creșterea (+), scăderea (-) reexportului de bunuri

** puncte procentuale

Anexa 11. Poziția investițională internațională a Republicii Moldova, pentru perioada 31.03.2019 - 30.09.2020, sinteza generală (MBP6)

milioane USD

| | 31.03. 2019 | 30.06. 2019 | 30.09. 2019 | 31.12. 2019 | 31.03. 2020* | 30.06. 2020* | 30.09. 2020 |
|---|------------------|------------------|------------------|------------------|------------------|------------------|------------------|
| Poziția investițională internațională netă | -4 154,60 | -4 359,94 | -4 713,02 | -4 985,71 | -4 878,12 | -5 101,79 | -5 625,21 |
| Active | 5 439,54 | 5 375,38 | 5 148,43 | 5 290,47 | 5 232,04 | 5 543,72 | 5 306,22 |
| Investiții directe | 298,48 | 312,21 | 320,06 | 332,41 | 336,47 | 340,43 | 326,63 |
| Participații la capital și acțiuni ale fondurilor | 231,00 | 239,24 | 246,37 | 257,18 | 259,57 | 263,16 | 246,55 |
| Investitorul direct în întreprinderea cu investiții directe | 231,00 | 239,24 | 246,37 | 257,18 | 259,57 | 263,16 | 246,55 |
| Instrumente de natura datoriei | 67,48 | 72,97 | 73,69 | 75,23 | 76,90 | 77,27 | 80,08 |
| Investitorul direct în întreprinderea cu investiții directe | 13,93 | 19,07 | 21,82 | 22,90 | 24,23 | 24,25 | 24,31 |
| Întreprinderea cu investiții directe în investitorul său direct (investiție inversă) | 53,55 | 53,90 | 51,87 | 52,33 | 52,67 | 53,02 | 55,77 |
| Împrumuturi | 43,59 | 51,03 | 53,80 | 54,47 | 56,79 | 56,64 | 60,03 |
| Investitorul direct în întreprinderea cu investiții directe | 13,93 | 19,07 | 21,82 | 22,90 | 24,23 | 24,25 | 24,31 |
| Întreprinderea cu investiții directe în investitorul său direct (investiție inversă) | 29,66 | 31,96 | 31,98 | 31,57 | 32,56 | 32,39 | 35,72 |
| Credite comerciale | 23,89 | 21,94 | 19,89 | 20,76 | 20,11 | 20,63 | 20,05 |
| Întreprinderea cu investiții directe în investitorul său direct (investiție inversă) | 23,89 | 21,94 | 19,89 | 20,76 | 20,11 | 20,63 | 20,05 |
| Investiții de portofoliu | 6,71 | 11,09 | 11,09 | 11,20 | 11,22 | 12,44 | 12,49 |
| Participații și acțiuni ale fondurilor de | 2,75 | 2,60 | 2,60 | 2,71 | 2,73 | 3,95 | 4,00 |
| Societăți care acceptă depozite, exclusiv banca centrală | 0,02 | 0,02 | 0,02 | 0,02 | 0,02 | 0,01 | 0,01 |
| Administrația publică | 0,39 | 0,39 | 0,39 | 0,39 | 0,39 | 0,39 | 0,39 |
| Alte sectoare | 2,34 | 2,19 | 2,19 | 2,30 | 2,32 | 3,55 | 3,60 |
| Societăți nefinanciare, gospodăriile populației și IFSLSGP | 2,34 | 2,19 | 2,19 | 2,30 | 2,32 | 3,55 | 3,60 |
| Titluri de creanță | 3,96 | 8,49 | 8,49 | 8,49 | 8,49 | 8,49 | 8,49 |
| Societăți care acceptă depozite, exclusiv banca centrală | 3,96 | 8,49 | 8,49 | 8,49 | 8,49 | 8,49 | 8,49 |
| Pe termen scurt | | | | | | | |
| Pe termen lung | 3,96 | 8,49 | 8,49 | 8,49 | 8,49 | 8,49 | 8,49 |
| Derivate financiare (altele decât rezervele) și opțiuni pe acțiuni ale angajaților | 4,00 | 4,00 | 4,00 | 4,00 | 4,00 | 4,00 | 4,00 |
| Societăți care acceptă depozite, exclusiv banca centrală | 4,00 | 4,00 | 4,00 | 4,00 | 4,00 | 4,00 | 4,00 |
| Derivate financiare (altele decât rezervele) | 4,00 | 4,00 | 4,00 | 4,00 | 4,00 | 4,00 | 4,00 |
| Contracte de tip forward | 4,00 | 4,00 | 4,00 | 4,00 | 4,00 | 4,00 | 4,00 |
| Alte investiții | 2 306,06 | 2 134,37 | 1 871,28 | 1 883,23 | 1 931,64 | 1 993,30 | 1 509,71 |
| Alte participații la capital | 0,56 | 0,56 | 0,56 | 0,56 | 0,56 | 0,56 | 0,56 |
| Numerar și depozite | 1 424,94 | 1 308,61 | 1 109,96 | 1 097,96 | 1 164,33 | 1 213,30 | 744,91 |
| Societăți care acceptă depozite, exclusiv banca centrală | 694,32 | 724,74 | 689,99 | 704,64 | 732,54 | 845,78 | 722,73 |
| Pe termen scurt | 694,32 | 724,74 | 689,99 | 704,64 | 732,54 | 845,78 | 722,73 |
| Alte sectoare | 730,62 | 583,87 | 419,97 | 393,32 | 431,79 | 367,52 | 22,18 |
| Pe termen scurt | 730,62 | 583,87 | 419,97 | 393,32 | 431,79 | 367,52 | 22,18 |
| Societăți nefinanciare, gospodăriile populației și IFSLSGP | 730,62 | 583,87 | 419,97 | 393,32 | 431,79 | 367,52 | 22,18 |
| Pe termen scurt | 730,62 | 583,87 | 419,97 | 393,32 | 431,79 | 367,52 | 22,18 |
| Pe termen lung | | | | | | | |
| Împrumuturi | 108,04 | 116,20 | 118,72 | 115,48 | 119,52 | 116,16 | 120,34 |
| Societăți care acceptă depozite, exclusiv banca centrală | 4,31 | 4,34 | 4,34 | 4,37 | 4,36 | 4,22 | 4,08 |
| Pe termen scurt | 0,03 | 0,06 | 0,06 | 0,05 | 0,04 | 0,03 | 0,03 |
| Pe termen lung | 4,28 | 4,28 | 4,28 | 4,32 | 4,32 | 4,19 | 4,05 |
| Alte sectoare | 103,73 | 111,86 | 114,38 | 111,11 | 115,16 | 111,94 | 116,26 |
| Pe termen scurt | 5,37 | 9,49 | 9,71 | 9,78 | 13,37 | 9,28 | 12,58 |
| Pe termen lung | 98,36 | 102,37 | 104,67 | 101,33 | 101,79 | 102,66 | 103,68 |

milioane USD

| | 31.03. 2019 | 30.06. 2019 | 30.09. 2019 | 31.12. 2019 | 31.03. 2020* | 30.06. 2020* | 30.09. 2020 |
|---|-----------------|-----------------|-----------------|------------------|------------------|------------------|------------------|
| Societăți nefinanciare, gospodăriile populației și IFSLSGP | 103,73 | 111,86 | 114,38 | 111,11 | 115,16 | 111,94 | 116,26 |
| Pe termen scurt | 5,37 | 9,49 | 9,71 | 9,78 | 13,37 | 9,28 | 12,58 |
| Pe termen lung | 98,36 | 102,37 | 104,67 | 101,33 | 101,79 | 102,66 | 103,68 |
| Credite comerciale și avansuri | 763,50 | 699,98 | 633,02 | 660,21 | 638,21 | 654,26 | 634,88 |
| Alte sectoare | 763,50 | 699,98 | 633,02 | 660,21 | 638,21 | 654,26 | 634,88 |
| Pe termen scurt | 720,30 | 657,29 | 592,30 | 613,83 | 588,41 | 601,63 | 582,78 |
| Pe termen lung | 43,20 | 42,69 | 40,72 | 46,38 | 49,80 | 52,63 | 52,10 |
| Alte societăți financiare | 8,51 | 8,31 | 8,18 | 8,02 | 7,94 | 7,79 | 7,81 |
| Pe termen scurt | 8,51 | 8,31 | 8,18 | 8,02 | 7,94 | 7,79 | 7,81 |
| Societăți nefinanciare, gospodăriile populației și IFSLSGP | 754,99 | 691,67 | 624,84 | 652,19 | 630,27 | 646,47 | 627,07 |
| Pe termen scurt | 711,79 | 648,98 | 584,12 | 605,81 | 580,47 | 593,84 | 574,97 |
| Pe termen lung | 43,20 | 42,69 | 40,72 | 46,38 | 49,80 | 52,63 | 52,10 |
| Alte creanțe - altele | 9,02 | 9,02 | 9,02 | 9,02 | 9,02 | 9,02 | 9,02 |
| Alte sectoare | 9,02 | 9,02 | 9,02 | 9,02 | 9,02 | 9,02 | 9,02 |
| Pe termen scurt | | | | | | | |
| Pe termen lung | 9,02 | 9,02 | 9,02 | 9,02 | 9,02 | 9,02 | 9,02 |
| Societăți nefinanciare, gospodăriile populației și IFSLSGP | 9,02 | 9,02 | 9,02 | 9,02 | 9,02 | 9,02 | 9,02 |
| Pe termen scurt | | | | | | | |
| Pe termen lung | 9,02 | 9,02 | 9,02 | 9,02 | 9,02 | 9,02 | 9,02 |
| Active de rezervă | 2 824,29 | 2 913,71 | 2 942,00 | 3 059,63 | 2 948,71 | 3 193,55 | 3 453,39 |
| Aur monetar | 3,14 | 3,35 | 3,59 | 3,60 | 3,86 | 4,20 | 4,41 |
| Lingouri de aur | 3,14 | 3,35 | 3,59 | 3,60 | 3,86 | 4,20 | 4,41 |
| Drepturi speciale de tragere | 10,27 | 1,48 | 9,03 | 0,57 | 9,07 | 0,17 | 9,81 |
| Poziția de rezervă la FMI | 0,01 | 0,01 | 0,01 | 0,01 | 0,01 | 0,01 | 0,01 |
| Alte active de rezervă | 2 810,87 | 2 908,87 | 2 929,37 | 3 055,45 | 2 935,77 | 3 189,17 | 3 439,16 |
| Numerar și depozite | 1 205,89 | 1 345,70 | 1 277,76 | 1 370,17 | 1 240,11 | 1 490,49 | 1 643,27 |
| Creanțe cu autorități monetare | 595,20 | 685,21 | 720,02 | 751,69 | 589,55 | 735,68 | 866,85 |
| Creanțe cu alte entități | 610,69 | 660,49 | 557,74 | 618,48 | 650,56 | 754,81 | 776,42 |
| Titluri de valoare | 1 604,98 | 1 563,17 | 1 651,61 | 1 685,28 | 1 695,66 | 1 698,68 | 1 795,89 |
| Titluri de creanță | 1 604,98 | 1 563,17 | 1 651,61 | 1 685,28 | 1 695,66 | 1 698,68 | 1 795,89 |
| Pe termen scurt | 4,00 | | | | | 3,00 | 20,99 |
| Pe termen lung | 1 600,98 | 1 563,17 | 1 651,61 | 1 685,28 | 1 695,66 | 1 695,68 | 1 774,90 |
| Pasive | 9 594,14 | 9 735,32 | 9 861,45 | 10 276,18 | 10 110,16 | 10 645,51 | 10 931,43 |
| Investiții directe | 4 163,67 | 4 381,25 | 4 535,94 | 4 733,94 | 4 561,72 | 4 690,68 | 4 813,63 |
| Participații și acțiuni ale fondurilor de | 2 319,88 | 2 556,44 | 2 671,83 | 2 830,88 | 2 691,92 | 2 840,38 | 2 951,59 |
| Investitorul direct în întreprinderea cu investiții directe | 2 319,88 | 2 556,44 | 2 671,83 | 2 830,88 | 2 691,92 | 2 840,38 | 2 951,59 |
| Instrumente de natura datoriei | 1 843,79 | 1 824,81 | 1 864,11 | 1 903,06 | 1 869,80 | 1 850,30 | 1 862,04 |
| Investitorul direct în întreprinderea cu investiții directe | 1 843,79 | 1 824,81 | 1 864,11 | 1 903,06 | 1 869,80 | 1 850,30 | 1 862,04 |
| Împrumuturi | 1 087,04 | 1 084,36 | 1 117,30 | 1 137,33 | 1 103,59 | 1 088,07 | 1 098,30 |
| Investitorul direct în întreprinderea cu investiții directe | 1 087,04 | 1 084,36 | 1 117,30 | 1 137,33 | 1 103,59 | 1 088,07 | 1 098,30 |
| Credite comerciale | 189,07 | 174,77 | 178,75 | 189,66 | 192,52 | 195,64 | 202,45 |
| Investitorul direct în întreprinderea cu investiții directe | 189,07 | 174,77 | 178,75 | 189,66 | 192,52 | 195,64 | 202,45 |
| Alte angajamente | 567,68 | 565,68 | 568,06 | 576,07 | 573,69 | 566,59 | 561,29 |
| Investitorul direct în întreprinderea cu investiții directe | 567,68 | 565,68 | 568,06 | 576,07 | 573,69 | 566,59 | 561,29 |
| Investiții de portofoliu | 50,00 | 36,91 | 32,65 | 25,91 | 25,87 | 26,05 | 26,19 |
| Participații și acțiuni ale fondurilor de | 49,69 | 36,68 | 32,39 | 25,82 | 25,61 | 25,78 | 25,84 |
| Societăți care acceptă depozite, exclusiv banca centrală | 29,06 | 15,94 | 11,65 | 5,09 | 4,88 | 4,88 | 4,88 |
| Alte sectoare | 20,63 | 20,74 | 20,74 | 20,73 | 20,73 | 20,90 | 20,96 |
| Alte societăți financiare | | | | | | | |
| Societăți nefinanciare, gospodăriile populației și IFSLSGP | 20,63 | 20,74 | 20,74 | 20,73 | 20,73 | 20,90 | 20,96 |
| Titluri de angajamente | 0,31 | 0,23 | 0,26 | 0,09 | 0,26 | 0,27 | 0,35 |
| Administrația publică | 0,24 | 0,16 | 0,19 | 0,02 | 0,19 | 0,20 | 0,28 |
| Pe termen scurt | 0,24 | 0,16 | 0,19 | 0,02 | 0,19 | 0,20 | 0,28 |
| Alte sectoare | 0,07 | 0,07 | 0,07 | 0,07 | 0,07 | 0,07 | 0,07 |

milioane USD

| | 31.03. 2019 | 30.06. 2019 | 30.09. 2019 | 31.12. 2019 | 31.03. 2020* | 30.06. 2020* | 30.09. 2020 |
|---|-----------------|-----------------|-----------------|-----------------|-----------------|-----------------|-----------------|
| Pe termen lung | 0,07 | 0,07 | 0,07 | 0,07 | 0,07 | 0,07 | 0,07 |
| Societăți nefinanciare, gospodăriile populației și IFSLSGP | 0,07 | 0,07 | 0,07 | 0,07 | 0,07 | 0,07 | 0,07 |
| Pe termen lung | 0,07 | 0,07 | 0,07 | 0,07 | 0,07 | 0,07 | 0,07 |
| Derivate financiare (altele decât rezervele) și opțiuni pe acțiuni ale angajaților | 3,58 | 3,73 | 3,46 | 3,33 | 3,87 | 4,02 | 3,65 |
| Societăți care acceptă depozite, exclusiv banca centrală | 3,58 | 3,73 | 3,46 | 3,33 | 3,87 | 4,02 | 3,65 |
| Derivate financiare (altele decât rezervele) | 3,58 | 3,73 | 3,46 | 3,33 | 3,87 | 4,02 | 3,65 |
| Contracte de tip forward | 3,58 | 3,73 | 3,46 | 3,33 | 3,87 | 4,02 | 3,65 |
| Alte investiții | 5 376,89 | 5 313,43 | 5 289,40 | 5 513,00 | 5 518,70 | 5 924,76 | 6 087,96 |
| Numerar și depozite | 130,61 | 134,45 | 125,45 | 134,61 | 126,74 | 132,60 | 152,34 |
| Societăți care acceptă depozite, exclusiv banca centrală | 128,32 | 133,18 | 124,22 | 132,68 | 124,35 | 130,11 | 149,01 |
| Pe termen scurt | 128,32 | 133,18 | 124,22 | 132,68 | 124,35 | 130,11 | 149,01 |
| Alte sectoare | 2,29 | 1,27 | 1,23 | 1,93 | 2,39 | 2,49 | 3,33 |
| Pe termen scurt | 2,29 | 1,27 | 1,23 | 1,93 | 2,39 | 2,49 | 3,33 |
| Alte societăți financiare | 2,29 | 1,27 | 1,23 | 1,93 | 2,39 | 2,49 | 3,33 |
| Pe termen scurt | 2,29 | 1,27 | 1,23 | 1,93 | 2,39 | 2,49 | 3,33 |
| Împrumuturi | 3 297,43 | 3 359,59 | 3 309,94 | 3 420,77 | 3 411,06 | 3 783,24 | 3 863,27 |
| Banca centrală | 200,97 | 190,52 | 188,64 | 180,51 | 170,03 | 160,50 | 148,76 |
| Credite și împrumuturi cu FMI (altele decât | 200,97 | 190,52 | 188,64 | 180,51 | 170,03 | 160,50 | 148,76 |
| Societăți care acceptă depozite, exclusiv banca centrală | 166,49 | 165,22 | 135,69 | 151,62 | 147,70 | 149,57 | 154,30 |
| Pe termen scurt | 17,50 | 17,50 | 17,50 | 17,50 | 19,79 | 19,79 | 19,79 |
| Pe termen lung | 148,99 | 147,72 | 118,19 | 134,12 | 127,91 | 129,78 | 134,51 |
| Administrația publică | 1 492,87 | 1 557,67 | 1 505,12 | 1 555,16 | 1 517,80 | 1 790,59 | 1 856,51 |
| Credite și împrumuturi cu FMI (altele decât | 102,02 | 100,09 | 114,73 | 114,22 | 114,03 | 350,74 | 352,10 |
| Altele pe termen lung | 1 390,85 | 1 457,58 | 1 390,39 | 1 440,94 | 1 403,77 | 1 439,85 | 1 504,41 |
| Alte sectoare | 1 437,10 | 1 446,18 | 1 480,49 | 1 533,48 | 1 575,53 | 1 682,58 | 1 703,70 |
| Pe termen scurt | 45,62 | 45,91 | 45,77 | 45,57 | 45,95 | 51,78 | 53,79 |
| Pe termen lung | 1 391,48 | 1 400,27 | 1 434,72 | 1 487,91 | 1 529,58 | 1 630,80 | 1 649,91 |
| Alte societăți financiare | 194,46 | 212,64 | 240,59 | 247,15 | 262,96 | 250,38 | 240,46 |
| Pe termen scurt | 4,44 | 4,44 | 4,44 | 4,44 | 4,44 | 4,44 | 4,68 |
| Pe termen lung | 190,02 | 208,20 | 236,15 | 242,71 | 258,52 | 245,94 | 235,78 |
| Societăți nefinanciare, gospodăriile populației și IFSLSGP | 1 242,64 | 1 233,54 | 1 239,90 | 1 286,33 | 1 312,57 | 1 432,20 | 1 463,24 |
| Pe termen scurt | 41,18 | 41,47 | 41,33 | 41,13 | 41,51 | 47,34 | 49,11 |
| Pe termen lung | 1 201,46 | 1 192,07 | 1 198,57 | 1 245,20 | 1 271,06 | 1 384,86 | 1 414,13 |
| Credite comerciale și avansuri | 1 699,11 | 1 570,41 | 1 606,22 | 1 704,43 | 1 730,16 | 1 758,09 | 1 819,28 |
| Alte sectoare | 1 699,11 | 1 570,41 | 1 606,22 | 1 704,43 | 1 730,16 | 1 758,09 | 1 819,28 |
| Pe termen scurt | 1 648,23 | 1 523,37 | 1 558,09 | 1 653,34 | 1 678,29 | 1 705,38 | 1 764,75 |
| Pe termen lung | 50,88 | 47,04 | 48,13 | 51,09 | 51,87 | 52,71 | 54,53 |
| Alte societăți financiare | 17,94 | 18,34 | 18,49 | 18,84 | 18,81 | 18,98 | 18,92 |
| Pe termen scurt | 17,94 | 18,34 | 18,49 | 18,84 | 18,81 | 18,98 | 18,92 |
| Societăți nefinanciare, gospodăriile populației și IFSLSGP | 1 681,17 | 1 552,07 | 1 587,73 | 1 685,59 | 1 711,35 | 1 739,11 | 1 800,36 |
| Pe termen scurt | 1 630,29 | 1 505,03 | 1 539,60 | 1 634,50 | 1 659,48 | 1 686,40 | 1 745,83 |
| Pe termen lung | 50,88 | 47,04 | 48,13 | 51,09 | 51,87 | 52,71 | 54,53 |
| Alte angajamente - altele | 86,34 | 85,34 | 87,20 | 90,41 | 89,41 | 88,41 | 87,41 |
| Societăți care acceptă depozite, exclusiv banca centrală | 15,60 | 15,60 | 18,46 | 22,67 | 22,67 | 22,67 | 22,67 |
| Pe termen scurt | 15,60 | 15,60 | 18,46 | 22,67 | 22,67 | 22,67 | 22,67 |
| Alte sectoare | 70,74 | 69,74 | 68,74 | 67,74 | 66,74 | 65,74 | 64,74 |
| Pe termen scurt | 70,74 | 69,74 | 68,74 | 67,74 | 66,74 | 65,74 | 64,74 |
| Societăți nefinanciare, gospodăriile populației și IFSLSGP | 70,74 | 69,74 | 68,74 | 67,74 | 66,74 | 65,74 | 64,74 |
| Pe termen scurt | 70,74 | 69,74 | 68,74 | 67,74 | 66,74 | 65,74 | 64,74 |
| Drepturi speciale de tragere (alocări) | 163,40 | 163,64 | 160,59 | 162,78 | 161,33 | 162,42 | 165,66 |

* date revizuite

Anexa 12. Raportul integrat al poziției investiționale internaționale a Republicii Moldova la 31.03.2020 (MBP6)

milioane USD

| | Stoc la 31.12. 2019 | Modificări care reflectă*: | | | | | Stoc la 31.03. 2020* |
|--|---------------------------|----------------------------|------------------|----------------------|----------------------------------|-----------------------|----------------------------|
| | | dinamica totală | fluxul din BP | schimbări de preț | fluctuația ratei de schimb | alte schimb ări | |
| Poziția investițională internațională netă | -4 985,71 | 107,59 | -185,14 | 46,82 | 164,63 | 81,28 | -4 878,12 |
| Active | 5 290,47 | -58,43 | -108,59 | 6,46 | -40,22 | 83,92 | 5 232,04 |
| Investiții directe | 332,41 | 4,06 | 4,27 | | -0,21 | | 336,47 |
| Participații la capital și acțiuni ale fondurilor de Investitorul direct în întreprinderea cu investiții directe | 257,18 | 2,39 | 2,39 | | | | 259,57 |
| Instrumente de natura datoriei | 75,23 | 1,67 | 1,88 | | -0,21 | | 76,90 |
| Investitorul direct în întreprinderea cu investiții directe | 22,90 | 1,33 | 1,33 | | | | 24,23 |
| Întreprinderea cu investiții directe în investitorul său direct (investiție inversă) | 52,33 | 0,34 | 0,55 | | -0,21 | | 52,67 |
| Împrumuturi | 54,47 | 2,32 | 2,32 | | | | 56,79 |
| Investitorul direct în întreprinderea cu investiții directe | 22,90 | 1,33 | 1,33 | | | | 24,23 |
| Întreprinderea cu investiții directe în investitorul său direct (investiție inversă) | 31,57 | 0,99 | 0,99 | | | | 32,56 |
| Credite comerciale | 20,76 | -0,65 | -0,44 | | -0,21 | | 20,11 |
| Întreprinderea cu investiții directe în investitorul său direct (investiție inversă) | 20,76 | -0,65 | -0,44 | | -0,21 | | 20,11 |
| Investiții de portofoliu | 11,20 | 0,02 | 0,02 | | | | 11,22 |
| Participații și acțiuni ale fondurilor de investiții | 2,71 | 0,02 | 0,02 | | | | 2,73 |
| Societăți care acceptă depozite, exclusiv banca centrală | 0,02 | | | | | | 0,02 |
| Administrația publică | 0,39 | | | | | | 0,39 |
| Alte sectoare | 2,30 | 0,02 | 0,02 | | | | 2,32 |
| Societăți nefinanciare, gospodăriile populației și IFSLSGP | 2,30 | 0,02 | 0,02 | | | | 2,32 |
| Titluri de creanță | 8,49 | | | | | | 8,49 |
| Societăți care acceptă depozite, exclusiv banca centrală | 8,49 | | | | | | 8,49 |
| Pe termen scurt | | | | | | | |
| Pe termen lung | 8,49 | | | | | | 8,49 |
| Derivate financiare (altele decât rezervele) și opțiuni pe acțiuni ale angajaților | 4,00 | | | | | | 4,00 |
| Societăți care acceptă depozite, exclusiv banca centrală | 4,00 | | | | | | 4,00 |
| Derivate financiare (altele decât rezervele) | 4,00 | | | | | | 4,00 |
| Contracte de tip forward | 4,00 | | | | | | 4,00 |
| Alte investiții | 1 883,23 | 48,41 | -21,64 | | -13,87 | 83,92 | 1 931,64 |
| Alte participații la capital | 0,56 | | | | | | 0,56 |
| Numerar și depozite | 1 097,96 | 66,37 | -10,24 | | -7,31 | 83,92 | 1 164,33 |
| Societăți care acceptă depozite, exclusiv banca centrală | 704,64 | 27,90 | 35,17 | | -7,27 | | 732,54 |
| Pe termen scurt | 704,64 | 27,90 | 35,17 | | -7,27 | | 732,54 |
| Alte sectoare | 393,32 | 38,47 | -45,41 | | -0,04 | 83,92 | 431,79 |
| Pe termen scurt | 393,32 | 38,47 | -45,41 | | -0,04 | 83,92 | 431,79 |
| Societăți nefinanciare, gospodăriile populației și IFSLSGP | 393,32 | 38,47 | -45,41 | | -0,04 | 83,92 | 431,79 |
| Pe termen scurt | 393,32 | 38,47 | -45,41 | | -0,04 | 83,92 | 431,79 |
| Împrumuturi | 115,48 | 4,04 | 4,04 | | | | 119,52 |
| Societăți care acceptă depozite, exclusiv banca centrală | 4,37 | -0,01 | -0,01 | | | | 4,36 |
| Pe termen scurt | 0,05 | -0,01 | -0,01 | | | | 0,04 |
| Pe termen lung | 4,32 | | | | | | 4,32 |
| Alte sectoare | 111,11 | 4,05 | 4,05 | | | | 115,16 |
| Pe termen scurt | 9,78 | 3,59 | 3,59 | | | | 13,37 |
| Pe termen lung | 101,33 | 0,46 | 0,46 | | | | 101,79 |
| Societăți nefinanciare, gospodăriile populației și IFSLSGP | 111,11 | 4,05 | 4,05 | | | | 115,16 |

| | Stoc la 31.12. 2019 | Modificări care reflectă*: | | | | | Stoc la 31.03. 2020* |
|--|---------------------------|----------------------------|------------------|----------------------|----------------------------------|-----------------------|----------------------------|
| | | dinamica totală | fluxul din BP | schimbări de preț | fluctuația ratei de schimb | alte schimb ări | |
| Pe termen scurt | 9,78 | 3,59 | 3,59 | | | | 13,37 |
| Pe termen lung | 101,33 | 0,46 | 0,46 | | | | 101,79 |
| Credite comerciale și avansuri | 660,21 | -22,00 | -15,44 | | -6,56 | | 638,21 |
| Alte sectoare | 660,21 | -22,00 | -15,44 | | -6,56 | | 638,21 |
| Pe termen scurt | 613,83 | -25,42 | -19,06 | | -6,36 | | 588,41 |
| Pe termen lung | 46,38 | 3,42 | 3,62 | | -0,20 | | 49,80 |
| Alte societăți financiare | 8,02 | -0,08 | -0,08 | | | | 7,94 |
| Pe termen scurt | 8,02 | -0,08 | -0,08 | | | | 7,94 |
| Societăți nefinanciare, gospodăriile populației și IFSLSGP | 652,19 | -21,92 | -15,36 | | -6,56 | | 630,27 |
| Pe termen scurt | 605,81 | -25,34 | -18,98 | | -6,36 | | 580,47 |
| Pe termen lung | 46,38 | 3,42 | 3,62 | | -0,20 | | 49,80 |
| Alte creanțe - altele | 9,02 | | | | | | 9,02 |
| Alte sectoare | 9,02 | | | | | | 9,02 |
| Pe termen lung | 9,02 | | | | | | 9,02 |
| Societăți nefinanciare, gospodăriile populației și IFSLSGP | 9,02 | | | | | | 9,02 |
| Pe termen lung | 9,02 | | | | | | 9,02 |
| Active de rezervă | 3 059,63 | -110,92 | -91,24 | 6,46 | -26,14 | | 2 948,71 |
| Aur monetar | 3,60 | 0,26 | | 0,26 | | | 3,86 |
| Lingouri de aur | 3,60 | 0,26 | | 0,26 | | | 3,86 |
| Drepturi speciale de tragere | 0,57 | 8,50 | 8,59 | | -0,09 | | 9,07 |
| Poziția de rezervă la FMI | 0,01 | | | | | | 0,01 |
| Alte active de rezervă | 3 055,45 | -119,68 | -99,83 | 6,20 | -26,05 | | 2 935,77 |
| Numerar și depozite | 1 370,17 | -130,06 | -105,73 | | -24,33 | | 1 240,11 |
| Creanțe cu autorități monetare | 751,69 | -162,14 | -155,02 | | -7,12 | | 589,55 |
| Creanțe cu alte entități | 618,48 | 32,08 | 49,29 | | -17,21 | | 650,56 |
| Titluri de valoare | 1 685,28 | 10,38 | 5,90 | 6,20 | -1,72 | | 1 695,66 |
| Titluri de creanță | 1 685,28 | 10,38 | 5,90 | 6,20 | -1,72 | | 1 695,66 |
| Pe termen scurt | | | | | | | |
| Pe termen lung | 1 685,28 | 10,38 | 5,90 | 6,20 | -1,72 | | 1 695,66 |
| Pasive | 10 276,18 | -166,02 | 76,55 | -40,36 | -204,85 | 2,64 | 10 110,16 |
| Investiții directe | 4 733,94 | -172,22 | 21,75 | -40,42 | -156,93 | 3,38 | 4 561,72 |
| Participații și acțiuni ale fondurilor de investiții | 2 830,88 | -138,96 | 47,96 | -40,42 | -149,88 | 3,38 | 2 691,92 |
| Investitorul direct în întreprinderea cu investiții directe | 2 830,88 | -138,96 | 47,96 | -40,42 | -149,88 | 3,38 | 2 691,92 |
| Instrumente de natura datoriei | 1 903,06 | -33,26 | -26,21 | | -7,05 | | 1 869,80 |
| Investitorul direct în întreprinderea cu investiții directe | 1 903,06 | -33,26 | -26,21 | | -7,05 | | 1 869,80 |
| Împrumuturi | 1 137,33 | -33,74 | -28,73 | | -5,01 | | 1 103,59 |
| Investitorul direct în întreprinderea cu investiții directe | 1 137,33 | -33,74 | -28,73 | | -5,01 | | 1 103,59 |
| Credite comerciale | 189,66 | 2,86 | 4,90 | | -2,04 | | 192,52 |
| Investitorul direct în întreprinderea cu investiții directe | 189,66 | 2,86 | 4,90 | | -2,04 | | 192,52 |
| Alte angajamente | 576,07 | -2,38 | -2,38 | | | | 573,69 |
| Investitorul direct în întreprinderea cu investiții directe | 576,07 | -2,38 | -2,38 | | | | 573,69 |
| Investiții de portofoliu | 25,91 | -0,04 | 0,27 | 0,06 | -0,37 | | 25,87 |
| Participații și acțiuni ale fondurilor de investiții | 25,82 | -0,21 | 0,10 | 0,06 | -0,37 | | 25,61 |
| Societăți care acceptă depozite, exclusiv banca centrală | 5,09 | -0,21 | 0,10 | 0,06 | -0,37 | | 4,88 |
| Alte sectoare | 20,73 | | | | | | 20,73 |
| Societăți nefinanciare, gospodăriile populației și IFSLSGP | 20,73 | | | | | | 20,73 |
| Titluri de angajamente | 0,09 | 0,17 | 0,17 | | | | 0,26 |
| Administrația publică | 0,02 | 0,17 | 0,17 | | | | 0,19 |
| Pe termen scurt | 0,02 | 0,17 | 0,17 | | | | 0,19 |
| Alte sectoare | 0,07 | | | | | | 0,07 |
| Pe termen lung | 0,07 | | | | | | 0,07 |
| Societăți nefinanciare, gospodăriile populației și IFSLSGP | 0,07 | | | | | | 0,07 |
| Pe termen lung | 0,07 | | | | | | 0,07 |

| | Stoc la 31.12. 2019 | Modificări care reflectă*: | | | | | Stoc la 31.03. 2020* |
|---|---------------------------|----------------------------|------------------|----------------------|----------------------------------|-----------------------|----------------------------|
| | | dinamica totală | fluxul din BP | schimbări de preț | fluctuația ratei de schimb | alte schimb ări | |
| Derivate financiare (altele decât rezervele) și opțiuni pe acțiuni ale angajaților | 3,33 | 0,54 | 0,54 | | | | 3,87 |
| Societăți care acceptă depozite, exclusiv banca centrală | 3,33 | 0,54 | 0,54 | | | | 3,87 |
| Derivate financiare (altele decât rezervele) | 3,33 | 0,54 | 0,54 | | | | 3,87 |
| Contracte de tip forward | 3,33 | 0,54 | 0,54 | | | | 3,87 |
| Alte investiții | 5 513,00 | 5,70 | 53,99 | | -47,55 | -0,74 | 5 518,70 |
| Numerar și depozite | 134,61 | -7,87 | -5,69 | | -2,18 | | 126,74 |
| Societăți care acceptă depozite, exclusiv banca centrală | 132,68 | -8,33 | -6,15 | | -2,18 | | 124,35 |
| Pe termen scurt | 132,68 | -8,33 | -6,15 | | -2,18 | | 124,35 |
| Alte sectoare | 1,93 | 0,46 | 0,46 | | | | 2,39 |
| Pe termen scurt | 1,93 | 0,46 | 0,46 | | | | 2,39 |
| Alte societăți financiare | 1,93 | 0,46 | 0,46 | | | | 2,39 |
| Pe termen scurt | 1,93 | 0,46 | 0,46 | | | | 2,39 |
| Împrumuturi | 3 420,77 | -9,71 | 16,62 | | -25,59 | -0,74 | 3 411,06 |
| Banca centrală | 180,51 | -10,48 | -8,89 | | -1,59 | | 170,03 |
| Credite și împrumuturi cu FMI (altele decât rezervele) | 180,51 | -10,48 | -8,89 | | -1,59 | | 170,03 |
| Societăți care acceptă depozite, exclusiv banca centrală | 151,62 | -3,92 | -2,97 | | -0,95 | | 147,70 |
| Pe termen scurt | 17,50 | 2,29 | 2,29 | | | | 19,79 |
| Pe termen lung | 134,12 | -6,21 | -5,26 | | -0,95 | | 127,91 |
| Administrația publică | 1 555,16 | -37,36 | -23,51 | | -13,85 | | 1 517,80 |
| Credite și împrumuturi cu FMI (altele decât rezervele) | 114,22 | -0,19 | 0,84 | | -1,03 | | 114,03 |
| Altele pe termen lung | 1 440,94 | -37,17 | -24,35 | | -12,82 | | 1 403,77 |
| Alte sectoare | 1 533,48 | 42,05 | 51,99 | | -9,20 | -0,74 | 1 575,53 |
| Pe termen scurt | 45,57 | 0,38 | 0,50 | | -0,12 | | 45,95 |
| Pe termen lung | 1 487,91 | 41,67 | 51,49 | | -9,08 | -0,74 | 1 529,58 |
| Alte societăți financiare | 247,15 | 15,81 | 15,81 | | | | 262,96 |
| Pe termen scurt | 4,44 | | | | | | 4,44 |
| Pe termen lung | 242,71 | 15,81 | 15,81 | | | | 258,52 |
| Societăți nefinanciare, gospodăriile populației și IFSLSGP | 1 286,33 | 26,24 | 36,18 | | -9,20 | -0,74 | 1 312,57 |
| Pe termen scurt | 41,13 | 0,38 | 0,50 | | -0,12 | | 41,51 |
| Pe termen lung | 1 245,20 | 25,86 | 35,68 | | -9,08 | -0,74 | 1 271,06 |
| Credite comerciale și avansuri | 1 704,43 | 25,73 | 44,06 | | -18,33 | | 1 730,16 |
| Alte sectoare | 1 704,43 | 25,73 | 44,06 | | -18,33 | | 1 730,16 |
| Pe termen scurt | 1 653,34 | 24,95 | 42,75 | | -17,80 | | 1 678,29 |
| Pe termen lung | 51,09 | 0,78 | 1,31 | | -0,53 | | 51,87 |
| Alte societăți financiare | 18,84 | -0,03 | -0,03 | | 0,00 | | 18,81 |
| Pe termen scurt | 18,84 | -0,03 | -0,03 | | 0,00 | | 18,81 |
| Societăți nefinanciare, gospodăriile populației și IFSLSGP | 1 685,59 | 25,76 | 44,09 | | -18,33 | | 1 711,35 |
| Pe termen scurt | 1 634,50 | 24,98 | 42,78 | | -17,80 | | 1 659,48 |
| Pe termen lung | 51,09 | 0,78 | 1,31 | | -0,53 | | 51,87 |
| Alte angajamente - altele | 90,41 | -1,00 | -1,00 | | | | 89,41 |
| Societăți care acceptă depozite, exclusiv banca centrală | 22,67 | | | | | | 22,67 |
| Pe termen scurt | 22,67 | | | | | | 22,67 |
| Alte sectoare | 67,74 | -1,00 | -1,00 | | | | 66,74 |
| Pe termen scurt | 67,74 | -1,00 | -1,00 | | | | 66,74 |
| Societăți nefinanciare, gospodăriile populației și IFSLSGP | 67,74 | -1,00 | -1,00 | | | | 66,74 |
| Pe termen scurt | 67,74 | -1,00 | -1,00 | | | | 66,74 |
| Drepturi speciale de tragere (alocări) | 162,78 | -1,45 | | | -1,45 | | 161,33 |

* date revizuite

Anexa 13. Raportul integrat al poziției investiționale internaționale a Republicii Moldova la 30.06.2020 (MBP6)

milioane USD

| | Stoc la 31.03. 2020* | Modificări care reflectă*: | | | | | Stoc la 30.06. 2020* |
|---|----------------------|----------------------------|---------------|-------------------|----------------------------|----------------|----------------------|
| | | dinamica totală | fluxul din BP | schimbări de preț | fluctuația ratei de schimb | alte schimbări | |
| Poziția investițională internațională netă | -4 878,12 | -223,67 | -54,78 | -29,64 | -187,94 | 48,69 | -5 101,79 |
| Active | 5 232,04 | 311,68 | 264,23 | -3,23 | 33,14 | 17,54 | 5 543,72 |
| Investiții directe | 336,47 | 3,96 | 3,74 | | 0,22 | | 340,43 |
| Participații la capital și acțiuni ale fondurilor de | 259,57 | 3,59 | 3,59 | | | | 263,16 |
| Investitorul direct în întreprinderea cu investiții directe | 259,57 | 3,59 | 3,59 | | | | 263,16 |
| Instrumente de natura datoriei | 76,90 | 0,37 | 0,15 | | 0,22 | | 77,27 |
| Investitorul direct în întreprinderea cu investiții directe | 24,23 | 0,02 | 0,02 | | | | 24,25 |
| Întreprinderea cu investiții directe în investitorul său direct (investiție inversă) | 52,67 | 0,35 | 0,13 | | 0,22 | | 53,02 |
| Împrumuturi | 56,79 | -0,15 | -0,15 | | | | 56,64 |
| Investitorul direct în întreprinderea cu investiții directe | 24,23 | 0,02 | 0,02 | | | | 24,25 |
| Întreprinderea cu investiții directe în investitorul său direct (investiție inversă) | 32,56 | -0,17 | -0,17 | | | | 32,39 |
| Credite comerciale | 20,11 | 0,52 | 0,30 | | 0,22 | | 20,63 |
| Întreprinderea cu investiții directe în investitorul său direct (investiție inversă) | 20,11 | 0,52 | 0,30 | | 0,22 | | 20,63 |
| Investiții de portofoliu | 11,22 | 1,22 | 1,22 | | | | 12,44 |
| Participații și acțiuni ale fondurilor de investiții | 2,73 | 1,22 | 1,22 | | | | 3,95 |
| Societăți care acceptă depozite, exclusiv banca centrală | 0,02 | -0,01 | -0,01 | | | | 0,01 |
| Administrația publică | 0,39 | | | | | | 0,39 |
| Alte sectoare | 2,32 | 1,23 | 1,23 | | | | 3,55 |
| Societăți nefinanciare, gospodăriile populației și IFSLSGP | 2,32 | 1,23 | 1,23 | | | | 3,55 |
| Titluri de creanță | 8,49 | | | | | | 8,49 |
| Societăți care acceptă depozite, exclusiv banca centrală | 8,49 | | | | | | 8,49 |
| Pe termen scurt | | | | | | | |
| Pe termen lung | 8,49 | | | | | | 8,49 |
| Derivate financiare (altele decât rezervele) și opțiuni pe acțiuni ale angajaților | 4,00 | | | | | | 4,00 |
| Societăți care acceptă depozite, exclusiv banca centrală | 4,00 | | | | | | 4,00 |
| Derivate financiare (altele decât rezervele) | 4,00 | | | | | | 4,00 |
| Contracte de tip forward | 4,00 | | | | | | 4,00 |
| Alte investiții | 1 931,64 | 61,66 | 24,52 | | 19,60 | 17,54 | 1 993,30 |
| Alte participații la capital | 0,56 | | | | | | 0,56 |
| Numerar și depozite | 1 164,33 | 48,97 | 18,93 | | 12,50 | 17,54 | 1 213,30 |
| Societăți care acceptă depozite, exclusiv banca centrală | 732,54 | 113,24 | 101,66 | | 11,58 | | 845,78 |
| Pe termen scurt | 732,54 | 113,24 | 101,66 | | 11,58 | | 845,78 |
| Alte sectoare | 431,79 | -64,27 | -82,73 | | 0,92 | 17,54 | 367,52 |
| Pe termen scurt | 431,79 | -64,27 | -82,73 | | 0,92 | 17,54 | 367,52 |
| Societăți nefinanciare, gospodăriile populației și IFSLSGP | 431,79 | -64,27 | -82,73 | | 0,92 | 17,54 | 367,52 |
| Pe termen scurt | 431,79 | -64,27 | -82,73 | | 0,92 | 17,54 | 367,52 |
| Împrumuturi | 119,52 | -3,36 | -3,36 | | | | 116,16 |
| Societăți care acceptă depozite, exclusiv banca centrală | 4,36 | -0,14 | -0,14 | | | | 4,22 |
| Pe termen scurt | 0,04 | -0,01 | -0,01 | | | | 0,03 |
| Pe termen lung | 4,32 | -0,13 | -0,13 | | | | 4,19 |
| Alte sectoare | 115,16 | -3,22 | -3,22 | | | | 111,94 |
| Pe termen scurt | 13,37 | -4,09 | -4,09 | | | | 9,28 |
| Pe termen lung | 101,79 | 0,87 | 0,87 | | | | 102,66 |

| | Stoc la 31.03. 2020* | Modificări care reflectă*: | | | | | Stoc la 30.06. 2020* |
|---|----------------------------|----------------------------|------------------|----------------------|----------------------------------|-----------------------|----------------------------|
| | | dinamica totală | fluxul din BP | schimbări de preț | fluctuația ratei de schimb | alte schim bări | |
| Societăți nefinanciare, gospodăriile populației și IFSLSGP | 115,16 | -3,22 | -3,22 | | | | 111,94 |
| Pe termen scurt | 13,37 | -4,09 | -4,09 | | | | 9,28 |
| Pe termen lung | 101,79 | 0,87 | 0,87 | | | | 102,66 |
| Credite comerciale și avansuri | 638,21 | 16,05 | 8,95 | | 7,10 | | 654,26 |
| Alte sectoare | 638,21 | 16,05 | 8,95 | | 7,10 | | 654,26 |
| Pe termen scurt | 588,41 | 13,22 | 6,33 | | 6,89 | | 601,63 |
| Pe termen lung | 49,80 | 2,83 | 2,62 | | 0,21 | | 52,63 |
| Alte societăți financiare | 7,94 | -0,15 | -0,15 | | 0,00 | | 7,79 |
| Pe termen scurt | 7,94 | -0,15 | -0,15 | | 0,00 | | 7,79 |
| Societăți nefinanciare, gospodăriile populației și IFSLSGP | 630,27 | 16,20 | 9,10 | | 7,10 | | 646,47 |
| Pe termen scurt | 580,47 | 13,37 | 6,48 | | 6,89 | | 593,84 |
| Pe termen lung | 49,80 | 2,83 | 2,62 | | 0,21 | | 52,63 |
| Alte creanțe - altele | 9,02 | | | | | | 9,02 |
| Alte sectoare | 9,02 | | | | | | 9,02 |
| Pe termen lung | 9,02 | | | | | | 9,02 |
| Societăți nefinanciare, gospodăriile populației și IFSLSGP | 9,02 | | | | | | 9,02 |
| Pe termen lung | 9,02 | | | | | | 9,02 |
| Active de rezervă | 2 948,71 | 244,84 | 234,75 | -3,23 | 13,32 | | 3 193,55 |
| Aur monetar | 3,86 | 0,34 | | 0,34 | | | 4,20 |
| Lingouri de aur | 3,86 | 0,34 | | 0,34 | | | 4,20 |
| Drepturi speciale de tragere | 9,07 | -8,90 | -8,86 | | -0,04 | | 0,17 |
| Poziția de rezervă la FMI | 0,01 | | | | | | 0,01 |
| Alte active de rezervă | 2 935,77 | 253,40 | 243,61 | -3,57 | 13,36 | | 3 189,17 |
| Numerar și depozite | 1 240,11 | 250,38 | 238,06 | | 12,32 | | 1 490,49 |
| Creanțe cu autorități monetare | 589,55 | 146,13 | 134,75 | | 11,38 | | 735,68 |
| Creanțe cu alte entități | 650,56 | 104,25 | 103,31 | | 0,94 | | 754,81 |
| Titluri de valoare | 1 695,66 | 3,02 | 5,55 | -3,57 | 1,04 | | 1 698,68 |
| Titluri de creanță | 1 695,66 | 3,02 | 5,55 | -3,57 | 1,04 | | 1 698,68 |
| Pe termen scurt | | 3,00 | 3,00 | | | | 3,00 |
| Pe termen lung | 1 695,66 | 0,02 | 2,55 | -3,57 | 1,04 | | 1 695,68 |
| Pasive | 10 110,16 | 535,35 | 319,01 | 26,41 | 221,08 | -31,15 | 10 645,51 |
| Investiții directe | 4 561,72 | 128,96 | -22,97 | 26,41 | 156,38 | -30,86 | 4 690,68 |
| Participații și acțiuni ale fondurilor de investiții | 2 691,92 | 148,46 | 5,66 | 26,41 | 147,25 | -30,86 | 2 840,38 |
| Investitorul direct în întreprinderea cu investiții directe | 2 691,92 | 148,46 | 5,66 | 26,41 | 147,25 | -30,86 | 2 840,38 |
| Instrumente de natura datoriei | 1 869,80 | -19,50 | -28,63 | | 9,13 | | 1 850,30 |
| Investitorul direct în întreprinderea cu investiții directe | 1 869,80 | -19,50 | -28,63 | | 9,13 | | 1 850,30 |
| Împrumuturi | 1 103,59 | -15,52 | -22,30 | | 6,78 | | 1 088,07 |
| Investitorul direct în întreprinderea cu investiții directe | 1 103,59 | -15,52 | -22,30 | | 6,78 | | 1 088,07 |
| Credite comerciale | 192,52 | 3,12 | 0,77 | | 2,35 | | 195,64 |
| Investitorul direct în întreprinderea cu investiții directe | 192,52 | 3,12 | 0,77 | | 2,35 | | 195,64 |
| Alte angajamente | 573,69 | -7,10 | -7,10 | | | | 566,59 |
| Investitorul direct în întreprinderea cu investiții directe | 573,69 | -7,10 | -7,10 | | | | 566,59 |
| Investiții de portofoliu | 25,87 | 0,18 | 0,17 | | 0,01 | | 26,05 |
| Participații și acțiuni ale fondurilor de investiții | 25,61 | 0,17 | 0,17 | | | | 25,78 |
| Societăți care acceptă depozite, exclusiv banca centrală | 4,88 | | | | | | 4,88 |
| Alte sectoare | 20,73 | 0,17 | 0,17 | | | | 20,90 |
| Societăți nefinanciare, gospodăriile populației și IFSLSGP | 20,73 | 0,17 | 0,17 | | | | 20,90 |
| Titluri de angajamente | 0,26 | 0,01 | | | 0,01 | | 0,27 |
| Administrația publică | 0,19 | 0,01 | | | 0,01 | | 0,20 |
| Pe termen scurt | 0,19 | 0,01 | | | 0,01 | | 0,20 |
| Alte sectoare | 0,07 | | | | | | 0,07 |
| Pe termen lung | 0,07 | | | | | | 0,07 |

| | Stoc la 31.03. 2020* | Modificări care reflectă*: | | | | | Stoc la 30.06. 2020* |
|---|----------------------------|----------------------------|------------------|----------------------|----------------------------------|-----------------------|----------------------------|
| | | dinamica totală | fluxul din BP | schimbări de preț | fluctuația ratei de schimb | alte schim bări | |
| Societăți nefinanciare, gospodăriile populației și IFSLSGP | 0,07 | | | | | | 0,07 |
| Pe termen lung | 0,07 | | | | | | 0,07 |
| Derivate financiare (altele decât rezervele) și opțiuni pe acțiuni ale angajaților | 3,87 | 0,15 | 0,15 | | | | 4,02 |
| Societăți care acceptă depozite, exclusiv banca centrală | 3,87 | 0,15 | 0,15 | | | | 4,02 |
| Derivate financiare (altele decât rezervele) | 3,87 | 0,15 | 0,15 | | | | 4,02 |
| Contracte de tip forward | 3,87 | 0,15 | 0,15 | | | | 4,02 |
| Alte investiții | 5 518,70 | 406,06 | 341,66 | | 64,69 | -0,29 | 5 924,76 |
| Numerar și depozite | 126,74 | 5,86 | 4,26 | | 1,60 | | 132,60 |
| Societăți care acceptă depozite, exclusiv banca centrală | 124,35 | 5,76 | 4,16 | | 1,60 | | 130,11 |
| Pe termen scurt | 124,35 | 5,76 | 4,16 | | 1,60 | | 130,11 |
| Alte sectoare | 2,39 | 0,10 | 0,10 | | | | 2,49 |
| Pe termen scurt | 2,39 | 0,10 | 0,10 | | | | 2,49 |
| Alte societăți financiare | 2,39 | 0,10 | 0,10 | | | | 2,49 |
| Pe termen scurt | 2,39 | 0,10 | 0,10 | | | | 2,49 |
| Împrumuturi | 3 411,06 | 372,18 | 331,52 | | 40,95 | -0,29 | 3 783,24 |
| Banca centrală | 170,03 | -9,53 | -10,55 | | 1,02 | | 160,50 |
| Credite și împrumuturi cu FMI (altele decât rezervele) | 170,03 | -9,53 | -10,55 | | 1,02 | | 160,50 |
| Societăți care acceptă depozite, exclusiv banca centrală | 147,70 | 1,87 | 0,27 | | 1,60 | | 149,57 |
| Pe termen scurt | 19,79 | | | | | | 19,79 |
| Pe termen lung | 127,91 | 1,87 | 0,27 | | 1,60 | | 129,78 |
| Administrația publică | 1 517,80 | 272,79 | 251,33 | | 21,46 | | 1 790,59 |
| Credite și împrumuturi cu FMI (altele decât rezervele) | 114,03 | 236,71 | 232,82 | | 3,89 | | 350,74 |
| Altele pe termen lung | 1 403,77 | 36,08 | 18,51 | | 17,57 | | 1 439,85 |
| Alte sectoare | 1 575,53 | 107,05 | 90,47 | | 16,87 | -0,29 | 1 682,58 |
| Pe termen scurt | 45,95 | 5,83 | 5,58 | | 0,25 | | 51,78 |
| Pe termen lung | 1 529,58 | 101,22 | 84,89 | | 16,62 | -0,29 | 1 630,80 |
| Alte societăți financiare | 262,96 | -12,58 | -12,58 | | 0,00 | | 250,38 |
| Pe termen scurt | 4,44 | | | | | | 4,44 |
| Pe termen lung | 258,52 | -12,58 | -12,58 | | 0,00 | | 245,94 |
| Societăți nefinanciare, gospodăriile populației și IFSLSGP | 1 312,57 | 119,63 | 103,05 | | 16,87 | -0,29 | 1 432,20 |
| Pe termen scurt | 41,51 | 5,83 | 5,58 | | 0,25 | | 47,34 |
| Pe termen lung | 1 271,06 | 113,80 | 97,47 | | 16,62 | -0,29 | 1 384,86 |
| Credite comerciale și avansuri | 1 730,16 | 27,93 | 6,88 | | 21,05 | | 1 758,09 |
| Alte sectoare | 1 730,16 | 27,93 | 6,88 | | 21,05 | | 1 758,09 |
| Pe termen scurt | 1 678,29 | 27,09 | 6,66 | | 20,43 | | 1 705,38 |
| Pe termen lung | 51,87 | 0,84 | 0,22 | | 0,62 | | 52,71 |
| Alte societăți financiare | 18,81 | 0,17 | 0,17 | | 0,00 | | 18,98 |
| Pe termen scurt | 18,81 | 0,17 | 0,17 | | 0,00 | | 18,98 |
| Societăți nefinanciare, gospodăriile populației și IFSLSGP | 1 711,35 | 27,76 | 6,71 | | 21,05 | | 1 739,11 |
| Pe termen scurt | 1 659,48 | 26,92 | 6,49 | | 20,43 | | 1 686,40 |
| Pe termen lung | 51,87 | 0,84 | 0,22 | | 0,62 | | 52,71 |
| Alte angajamente - altele | 89,41 | -1,00 | -1,00 | | | | 88,41 |
| Societăți care acceptă depozite, exclusiv banca centrală | 22,67 | | | | | | 22,67 |
| Pe termen scurt | 22,67 | | | | | | 22,67 |
| Alte sectoare | 66,74 | -1,00 | -1,00 | | | | 65,74 |
| Pe termen scurt | 66,74 | -1,00 | -1,00 | | | | 65,74 |
| Societăți nefinanciare, gospodăriile populației și IFSLSGP | 66,74 | -1,00 | -1,00 | | | | 65,74 |
| Pe termen scurt | 66,74 | -1,00 | -1,00 | | | | 65,74 |
| Drepturi speciale de tragere (alocări) | 161,33 | 1,09 | | | 1,09 | | 162,42 |

* date revizuite

Anexa 14. Raportul integrat al poziției investiționale internaționale a Republicii Moldova la 30.09.2020 (MBP6)

milioane USD

| | Stoc la 30.06. 2020* | Modificări care reflectă: | | | | | Stoc la 30.09. 2020 |
|---|----------------------|---------------------------|----------------|-------------------|----------------------------|----------------|---------------------|
| | | dinamica totală | fluxul din BP | schimbări de preț | fluctuația ratei de schimb | alte schimbări | |
| Poziția investițională internațională netă | -5 101,79 | -523,42 | -412,20 | -45,54 | -100,19 | 34,51 | -5 625,21 |
| Active | 5 543,72 | -237,50 | -333,38 | -2,23 | 69,21 | 28,90 | 5 306,22 |
| Investiții directe | 340,43 | -13,80 | -14,11 | | 0,31 | | 326,63 |
| Participații la capital și acțiuni ale fondurilor de | 263,16 | -16,61 | -16,61 | | | | 246,55 |
| Investitorul direct în întreprinderea cu investiții directe | 263,16 | -16,61 | -16,61 | | | | 246,55 |
| Instrumente de natura datoriei | 77,27 | 2,81 | 2,50 | | 0,31 | | 80,08 |
| Investitorul direct în întreprinderea cu investiții directe | 24,25 | 0,06 | 0,06 | | | | 24,31 |
| Întreprinderea cu investiții directe în investitorul său direct (investiție inversă) | 53,02 | 2,75 | 2,44 | | 0,31 | | 55,77 |
| Împrumuturi | 56,64 | 3,39 | 3,39 | | | | 60,03 |
| Investitorul direct în întreprinderea cu investiții directe | 24,25 | 0,06 | 0,06 | | | | 24,31 |
| Întreprinderea cu investiții directe în investitorul său direct (investiție inversă) | 32,39 | 3,33 | 3,33 | | | | 35,72 |
| Credite comerciale | 20,63 | -0,58 | -0,89 | | 0,31 | | 20,05 |
| Întreprinderea cu investiții directe în investitorul său direct (investiție inversă) | 20,63 | -0,58 | -0,89 | | 0,31 | | 20,05 |
| Investiții de portofoliu | 12,44 | 0,05 | 0,05 | | | | 12,49 |
| Participații și acțiuni ale fondurilor de investiții | 3,95 | 0,05 | 0,05 | | | | 4,00 |
| Societăți care acceptă depozite, exclusiv banca centrală | 0,01 | | | | | | 0,01 |
| Administrația publică | 0,39 | | | | | | 0,39 |
| Alte sectoare | 3,55 | 0,05 | 0,05 | | | | 3,60 |
| Societăți nefinanciare, gospodăriile populației și IFSLSGP | 3,55 | 0,05 | 0,05 | | | | 3,60 |
| Titluri de creanță | 8,49 | | | | | | 8,49 |
| Societăți care acceptă depozite, exclusiv banca centrală | 8,49 | | | | | | 8,49 |
| Pe termen scurt | | | | | | | |
| Pe termen lung | 8,49 | | | | | | 8,49 |
| Derivate financiare (altele decât rezervele) și opțiuni pe acțiuni ale angajaților | 4,00 | | | | | | 4,00 |
| Societăți care acceptă depozite, exclusiv banca centrală | 4,00 | | | | | | 4,00 |
| Derivate financiare (altele decât rezervele) | 4,00 | | | | | | 4,00 |
| Contracte de tip forward | 4,00 | | | | | | 4,00 |
| Alte investiții | 1 993,30 | -483,59 | -543,72 | | 31,23 | 28,90 | 1 509,71 |
| Alte participații la capital | 0,56 | | | | | | 0,56 |
| Numerar și depozite | 1 213,30 | -468,39 | -518,27 | | 20,98 | 28,90 | 744,91 |
| Societăți care acceptă depozite, exclusiv banca centrală | 845,78 | -123,05 | -143,24 | | 20,19 | | 722,73 |
| Pe termen scurt | 845,78 | -123,05 | -143,24 | | 20,19 | | 722,73 |
| Alte sectoare | 367,52 | -345,34 | -375,03 | | 0,79 | 28,90 | 22,18 |
| Pe termen scurt | 367,52 | -345,34 | -375,03 | | 0,79 | 28,90 | 22,18 |
| Societăți nefinanciare, gospodăriile populației și IFSLSGP | 367,52 | -345,34 | -375,03 | | 0,79 | 28,90 | 22,18 |
| Pe termen scurt | 367,52 | -345,34 | -375,03 | | 0,79 | 28,90 | 22,18 |
| Împrumuturi | 116,16 | 4,18 | 4,18 | | | | 120,34 |
| Societăți care acceptă depozite, exclusiv banca centrală | 4,22 | -0,14 | -0,14 | | | | 4,08 |
| Pe termen scurt | 0,03 | | | | | | 0,03 |
| Pe termen lung | 4,19 | -0,14 | -0,14 | | | | 4,05 |
| Alte sectoare | 111,94 | 4,32 | 4,32 | | | | 116,26 |
| Pe termen scurt | 9,28 | 3,30 | 3,30 | | | | 12,58 |
| Pe termen lung | 102,66 | 1,02 | 1,02 | | | | 103,68 |

| | Stoc la 30.06. 2020* | Modificări care reflectă: | | | | | Stoc la 30.09. 2020 |
|--|----------------------------|---------------------------|------------------|----------------------|----------------------------------|-----------------------|---------------------------|
| | | dinamica totală | fluxul din BP | schimbări de preț | fluctuația ratei de schimb | alte schimb ări | |
| Societăți nefinanciare, gospodăriile populației și IFSLSGP | 111,94 | 4,32 | 4,32 | | | | 116,26 |
| Pe termen scurt | 9,28 | 3,30 | 3,30 | | | | 12,58 |
| Pe termen lung | 102,66 | 1,02 | 1,02 | | | | 103,68 |
| Credite comerciale și avansuri | 654,26 | -19,38 | -29,63 | | 10,25 | | 634,88 |
| Alte sectoare | 654,26 | -19,38 | -29,63 | | 10,25 | | 634,88 |
| Pe termen scurt | 601,63 | -18,85 | -28,78 | | 9,93 | | 582,78 |
| Pe termen lung | 52,63 | -0,53 | -0,85 | | 0,32 | | 52,10 |
| Alte societăți financiare | 7,79 | 0,02 | 0,02 | | 0,00 | | 7,81 |
| Pe termen scurt | 7,79 | 0,02 | 0,02 | | 0,00 | | 7,81 |
| Societăți nefinanciare, gospodăriile populației și IFSLSGP | 646,47 | -19,40 | -29,65 | | 10,25 | | 627,07 |
| Pe termen scurt | 593,84 | -18,87 | -28,80 | | 9,93 | | 574,97 |
| Pe termen lung | 52,63 | -0,53 | -0,85 | | 0,32 | | 52,10 |
| Alte creanțe - altele | 9,02 | | | | | | 9,02 |
| Alte sectoare | 9,02 | | | | | | 9,02 |
| Pe termen lung | 9,02 | | | | | | 9,02 |
| Societăți nefinanciare, gospodăriile populației și IFSLSGP | 9,02 | | | | | | 9,02 |
| Pe termen lung | 9,02 | | | | | | 9,02 |
| Active de rezervă | 3 193,55 | 259,84 | 224,40 | -2,23 | 37,67 | | 3 453,39 |
| Aur monetar | 4,20 | 0,21 | | 0,21 | | | 4,41 |
| Lingouri de aur | 4,20 | 0,21 | | 0,21 | | | 4,41 |
| Drepturi speciale de tragere | 0,17 | 9,64 | 9,38 | | 0,26 | | 9,81 |
| Poziția de rezervă la FMI | 0,01 | | | | | | 0,01 |
| Alte active de rezervă | 3 189,17 | 249,99 | 215,02 | -2,44 | 37,41 | | 3 439,16 |
| Numerar și depozite | 1 490,49 | 152,78 | 118,47 | | 34,31 | | 1 643,27 |
| Creanțe cu autorități monetare | 735,68 | 131,17 | 113,51 | | 17,66 | | 866,85 |
| Creanțe cu alte entități | 754,81 | 21,61 | 4,96 | | 16,65 | | 776,42 |
| Titluri de valoare | 1 698,68 | 97,21 | 96,55 | -2,44 | 3,10 | | 1 795,89 |
| Titluri de creanță | 1 698,68 | 97,21 | 96,55 | -2,44 | 3,10 | | 1 795,89 |
| Pe termen scurt | 3,00 | 17,99 | 17,99 | | | | 20,99 |
| Pe termen lung | 1 695,68 | 79,22 | 78,56 | -2,44 | 3,09 | | 1 774,90 |
| Passive | 10 645,51 | 285,92 | 78,82 | 43,31 | 169,40 | -5,61 | 10 931,43 |
| Investiții directe | 4 690,68 | 122,95 | 23,96 | 43,31 | 61,25 | -5,57 | 4 813,63 |
| Participații și acțiuni ale fondurilor de investiții | 2 840,38 | 111,21 | 27,02 | 43,31 | 46,45 | -5,57 | 2 951,59 |
| Investitorul direct în întreprinderea cu investiții directe | 2 840,38 | 111,21 | 27,02 | 43,31 | 46,45 | -5,57 | 2 951,59 |
| Instrumente de natura datoriei | 1 850,30 | 11,74 | -3,06 | | 14,80 | | 1 862,04 |
| Investitorul direct în întreprinderea cu investiții directe | 1 850,30 | 11,74 | -3,06 | | 14,80 | | 1 862,04 |
| Împrumuturi | 1 088,07 | 10,23 | -1,65 | | 11,88 | | 1 098,30 |
| Investitorul direct în întreprinderea cu investiții directe | 1 088,07 | 10,23 | -1,65 | | 11,88 | | 1 098,30 |
| Credite comerciale | 195,64 | 6,81 | 3,89 | | 2,92 | | 202,45 |
| Investitorul direct în întreprinderea cu investiții directe | 195,64 | 6,81 | 3,89 | | 2,92 | | 202,45 |
| Alte angajamente | 566,59 | -5,30 | -5,30 | | | | 561,29 |
| Investitorul direct în întreprinderea cu investiții directe | 566,59 | -5,30 | -5,30 | | | | 561,29 |
| Investiții de portofoliu | 26,05 | 0,14 | 0,13 | | 0,01 | | 26,19 |
| Participații și acțiuni ale fondurilor de investiții | 25,78 | 0,06 | 0,06 | | | | 25,84 |
| Societăți care acceptă depozite, exclusiv banca centrală | 4,88 | | | | | | 4,88 |
| Alte sectoare | 20,90 | 0,06 | 0,06 | | | | 20,96 |
| Societăți nefinanciare, gospodăriile populației și IFSLSGP | 20,90 | 0,06 | 0,06 | | | | 20,96 |
| Titluri de angajamente | 0,27 | 0,08 | 0,07 | | 0,01 | | 0,35 |
| Administrația publică | 0,20 | 0,08 | 0,07 | | 0,01 | | 0,28 |
| Pe termen scurt | 0,20 | 0,08 | 0,07 | | 0,01 | | 0,28 |
| Alte sectoare | 0,07 | | | | | | 0,07 |
| Pe termen lung | 0,07 | | | | | | 0,07 |

| | Stoc la 30.06. 2020* | Modificări care reflectă: | | | | | Stoc la 30.09. 2020 |
|---|----------------------------|---------------------------|------------------|----------------------|----------------------------------|-----------------------|---------------------------|
| | | dinamica totală | fluxul din BP | schimbări de preț | fluctuația ratei de schimb | alte schimb ări | |
| Societăți nefinanciare, gospodăriile populației și IFSLSGP | 0,07 | | | | | | 0,07 |
| Pe termen lung | 0,07 | | | | | | 0,07 |
| Derivate financiare (altele decât rezervele) și opțiuni pe acțiuni ale angajaților | 4,02 | -0,37 | -0,37 | | | | 3,65 |
| Societăți care acceptă depozite, exclusiv banca centrală | 4,02 | -0,37 | -0,37 | | | | 3,65 |
| Derivate financiare (altele decât rezervele) | 4,02 | -0,37 | -0,37 | | | | 3,65 |
| Contracte de tip forward | 4,02 | -0,37 | -0,37 | | | | 3,65 |
| Alte investiții | 5 924,76 | 163,20 | 55,10 | | 108,14 | -0,04 | 6 087,96 |
| Numerar și depozite | 132,60 | 19,74 | 17,61 | | 2,13 | | 152,34 |
| Societăți care acceptă depozite, exclusiv banca centrală | 130,11 | 19,74 | 16,77 | | 2,13 | | 149,01 |
| Pe termen scurt | 130,11 | 19,74 | 16,77 | | 2,13 | | 149,01 |
| Alte sectoare | 2,49 | | 0,84 | | | | 3,33 |
| Pe termen scurt | 2,49 | | 0,84 | | | | 3,33 |
| Alte societăți financiare | 2,49 | | 0,84 | | | | 3,33 |
| Pe termen scurt | 2,49 | | 0,84 | | | | 3,33 |
| Împrumuturi | 3 783,24 | 80,03 | 3,52 | | 76,55 | -0,04 | 3 863,27 |
| Banca centrală | 160,50 | -11,74 | -14,82 | | 3,08 | | 148,76 |
| Credite și împrumuturi cu FMI (altele decât rezervele) | 160,50 | -11,74 | -14,82 | | 3,08 | | 148,76 |
| Societăți care acceptă depozite, exclusiv banca centrală | 149,57 | 4,73 | 1,73 | | 3,00 | | 154,30 |
| Pe termen scurt | 19,79 | | | | | | 19,79 |
| Pe termen lung | 129,78 | 4,73 | 1,73 | | 3,00 | | 134,51 |
| Administrația publică | 1 790,59 | 65,92 | 20,67 | | 45,25 | | 1 856,51 |
| Credite și împrumuturi cu FMI (altele decât rezervele) | 350,74 | 1,36 | -5,63 | | 6,99 | | 352,10 |
| Altele pe termen lung | 1 439,85 | 64,56 | 26,30 | | 38,26 | | 1 504,41 |
| Alte sectoare | 1 682,58 | 21,12 | -4,06 | | 25,22 | -0,04 | 1 703,70 |
| Pe termen scurt | 51,78 | 2,01 | 1,60 | | 0,41 | | 53,79 |
| Pe termen lung | 1 630,80 | 19,11 | -5,66 | | 24,81 | -0,04 | 1 649,91 |
| Alte societăți financiare | 250,38 | -9,92 | -9,92 | | 0,00 | | 240,46 |
| Pe termen scurt | 4,44 | 0,24 | 0,24 | | 0,00 | | 4,68 |
| Pe termen lung | 245,94 | -10,16 | -10,16 | | | | 235,78 |
| Societăți nefinanciare, gospodăriile populației și IFSLSGP | 1 432,20 | 31,04 | 5,86 | | 25,22 | -0,04 | 1 463,24 |
| Pe termen scurt | 47,34 | 1,77 | 1,36 | | 0,41 | | 49,11 |
| Pe termen lung | 1 384,86 | 29,27 | 4,50 | | 24,81 | -0,04 | 1 414,13 |
| Credite comerciale și avansuri | 1 758,09 | 61,19 | 34,97 | | 26,22 | | 1 819,28 |
| Alte sectoare | 1 758,09 | 61,19 | 34,97 | | 26,22 | | 1 819,28 |
| Pe termen scurt | 1 705,38 | 59,37 | 33,93 | | 25,44 | | 1 764,75 |
| Pe termen lung | 52,71 | 1,82 | 1,04 | | 0,78 | | 54,53 |
| Alte societăți financiare | 18,98 | -0,06 | -0,06 | | 0,00 | | 18,92 |
| Pe termen scurt | 18,98 | -0,06 | -0,06 | | 0,00 | | 18,92 |
| Societăți nefinanciare, gospodăriile populației și IFSLSGP | 1 739,11 | 61,25 | 35,03 | | 26,22 | | 1 800,36 |
| Pe termen scurt | 1 686,40 | 59,43 | 33,99 | | 25,44 | | 1 745,83 |
| Pe termen lung | 52,71 | 1,82 | 1,04 | | 0,78 | | 54,53 |
| Alte angajamente - altele | 88,41 | -1,00 | -1,00 | | | | 87,41 |
| Societăți care acceptă depozite, exclusiv banca centrală | 22,67 | | | | | | 22,67 |
| Pe termen scurt | 22,67 | | | | | | 22,67 |
| Alte sectoare | 65,74 | -1,00 | -1,00 | | | | 64,74 |
| Pe termen scurt | 65,74 | -1,00 | -1,00 | | | | 64,74 |
| Societăți nefinanciare, gospodăriile populației și IFSLSGP | 65,74 | -1,00 | -1,00 | | | | 64,74 |
| Pe termen scurt | 65,74 | -1,00 | -1,00 | | | | 64,74 |
| Drepturi speciale de tragere (alocări) | 162,42 | 3,24 | | | 3,24 | | 165,66 |

* date revizuite

Anexa 16. Poziția investițională internațională a Republicii Moldova (MBP6) pentru perioada 31.12.2013-30.09.2020, prezentare analitică, pe scadențe

milioane USD

| | 31.12.2013 | | | 31.12.2014 | | | 31.12.2015 | | | 31.12.2016 | | | 31.12.2017 | | |
|--------------------------|-----------------|-----------------|------------------|-----------------|-----------------|------------------|-----------------|-----------------|------------------|-----------------|-----------------|------------------|-----------------|-----------------|------------------|
| | active | pasive | net | active | pasive | net | active | pasive | net | active | pasive | net | active | pasive | net |
| Termen lung | 2 109,68 | 6 824,24 | -4 714,56 | 1 660,96 | 6 537,40 | -4 876,44 | 1 357,30 | 6 024,55 | -4 667,25 | 1 559,68 | 6 084,71 | -4 525,03 | 1 727,04 | 7 068,72 | -5 341,68 |
| Investiții directe | 162,79 | 3 241,85 | -3 079,06 | 208,59 | 3 147,95 | -2 939,36 | 214,64 | 2 797,25 | -2 582,61 | 228,29 | 2 841,12 | -2 612,83 | 236,87 | 3 481,67 | -3 244,80 |
| Investiții de portofoliu | 5,22 | 208,11 | -202,89 | 5,10 | 176,14 | -171,04 | 5,09 | 131,45 | -126,36 | 5,09 | 90,38 | -85,29 | 4,97 | 103,83 | -98,86 |
| Alte investiții | 109,77 | 3 374,28 | -3 264,51 | 134,98 | 3 213,31 | -3 078,33 | 131,40 | 3 095,85 | -2 964,45 | 129,95 | 3 153,21 | -3 023,26 | 144,83 | 3 483,22 | -3 338,39 |
| Active de rezervă | 1 831,90 | | 1 831,90 | 1 312,29 | | 1 312,29 | 1 006,17 | | 1 006,17 | 1 196,35 | | 1 196,35 | 1 340,37 | | 1 340,37 |
| Termen scurt | 4 458,66 | 1 904,86 | 2 553,80 | 4 620,79 | 1 535,14 | 3 085,65 | 3 959,01 | 1 242,50 | 2 716,51 | 3 729,93 | 1 378,90 | 2 351,03 | 3 995,66 | 1 747,08 | 2 248,58 |
| Investiții directe | 32,75 | 138,77 | -106,02 | 22,93 | 126,91 | -103,98 | 19,41 | 106,44 | -87,03 | 18,78 | 114,50 | -95,72 | 21,41 | 146,63 | -125,22 |
| Investiții de portofoliu | | | 0,00 | | | 0,00 | | 0,07 | -0,07 | | | 0,46 | | 0,88 | -0,88 |
| Derivate financiare | 3,89 | 3,36 | 0,53 | 4,00 | 4,08 | -0,08 | 4,00 | 4,78 | -0,78 | 4,00 | 4,29 | -0,29 | 4,00 | 4,72 | -0,72 |
| Alte investiții | 3 433,29 | 1 762,73 | 1 670,56 | 3 749,52 | 1 404,15 | 2 345,37 | 3 184,96 | 1 131,21 | 2 053,75 | 2 697,57 | 1 259,65 | 1 437,92 | 2 507,36 | 1 594,85 | 912,51 |
| Active de rezervă | 988,73 | | 988,73 | 844,34 | | 844,34 | 750,64 | | 750,64 | 1 009,58 | | 1 009,58 | 1 462,89 | | 1 462,89 |
| TOTAL | 6 568,34 | 8 729,10 | -2 160,76 | 6 281,75 | 8 072,54 | -1 790,79 | 5 316,31 | 7 267,05 | -1 950,74 | 5 289,61 | 7 463,61 | -2 174,00 | 5 722,70 | 8 815,80 | -3 093,10 |

| | 31.12.2018 | | | 31.12.2019 | | | 31.03.2020* | | | 30.06.2020* | | | 30.09.2020 | | |
|--------------------------|-----------------|-----------------|------------------|-----------------|------------------|------------------|-----------------|------------------|------------------|-----------------|------------------|------------------|-----------------|------------------|------------------|
| | active | pasive | net | active | pasive | net | active | pasive | net | active | pasive | net | active | pasive | net |
| Termen lung | 1 975,98 | 7 449,10 | -5 473,12 | 2 170,32 | 8 126,04 | -5 955,72 | 2 197,81 | 7 953,40 | -5 755,59 | 2 197,16 | 8 447,69 | -6 250,53 | 2 273,20 | 8 646,97 | -6 373,77 |
| Investiții directe | 268,05 | 3 887,95 | -3 619,90 | 311,65 | 4 528,58 | -4 216,93 | 316,36 | 4 369,20 | -4 052,84 | 319,80 | 4 495,04 | -4 175,24 | 306,58 | 4 611,18 | -4 304,60 |
| Investiții de portofoliu | 6,65 | 49,40 | -42,75 | 11,20 | 25,89 | -14,69 | 11,22 | 25,68 | -14,46 | 12,44 | 25,85 | -13,41 | 12,49 | 25,91 | -13,42 |
| Alte investiții | 155,01 | 3 511,75 | -3 356,74 | 161,61 | 3 571,57 | -3 409,96 | 165,49 | 3 558,52 | -3 393,03 | 169,06 | 3 926,80 | -3 757,74 | 169,41 | 4 009,88 | -3 840,47 |
| Active de rezervă | 1 546,27 | | 1 546,27 | 1 685,86 | | 1 685,86 | 1 704,74 | | 1 704,74 | 1 695,86 | | 1 695,86 | 1 784,72 | | 1 784,72 |
| Termen scurt | 3 561,53 | 2 161,10 | 1 400,43 | 3 120,15 | 2 150,14 | 970,01 | 3 034,23 | 2 156,76 | 877,47 | 3 346,56 | 2 197,82 | 1 148,74 | 3 033,02 | 2 284,46 | 748,56 |
| Investiții directe | 24,12 | 195,84 | -171,72 | 20,76 | 205,36 | -184,60 | 20,11 | 192,52 | -172,41 | 20,63 | 195,64 | -175,01 | 20,05 | 202,45 | -182,40 |
| Investiții de portofoliu | | 0,24 | -0,24 | | 0,02 | -0,02 | | 0,19 | -0,19 | | 0,20 | -0,20 | | 0,28 | -0,28 |
| Derivate financiare | 4,00 | 3,63 | 0,37 | 4,00 | 3,33 | 0,67 | 4,00 | 3,87 | 0,13 | 4,00 | 4,02 | -0,02 | 4,00 | 3,65 | 0,35 |
| Alte investiții | 2 084,50 | 1 961,39 | 123,11 | 1 721,62 | 1 941,43 | -219,81 | 1 766,15 | 1 960,18 | -194,03 | 1 824,24 | 1 997,96 | -173,72 | 1 340,30 | 2 078,08 | -737,78 |
| Active de rezervă | 1 448,91 | | 1 448,91 | 1 373,77 | | 1 373,77 | 1 243,97 | | 1 243,97 | 1 497,69 | | 1 497,69 | 1 668,67 | | 1 668,67 |
| TOTAL | 5 537,51 | 9 610,20 | -4 072,69 | 5 290,47 | 10 276,18 | -4 985,71 | 5 232,04 | 10 110,16 | -4 878,12 | 5 543,72 | 10 645,51 | -5 101,79 | 5 306,22 | 10 931,43 | -5 625,21 |

* date revizuite

Anexa 17. Poziția investițională internațională a Republicii Moldova (MBP6) pentru perioada 31.12.2013-30.09.2020, prezentare analitică, pe instrumente

milioane USD

| | 31.12.2013 | | | 31.12.2014 | | | 31.12.2015 | | | 31.12.2016 | | | 31.12.2017 | | |
|--|-----------------|-----------------|------------------|-----------------|-----------------|------------------|-----------------|-----------------|------------------|-----------------|-----------------|------------------|-----------------|-----------------|------------------|
| | active | pasive | net | active | pasive | net | active | pasive | net | active | pasive | net | active | pasive | net |
| Participații și acțiuni ale fondurilor de investiții | 117,83 | 1 996,69 | -1 878,86 | 155,42 | 1 748,56 | -1 593,14 | 170,75 | 1 330,36 | -1 159,61 | 179,88 | 1 403,35 | -1 223,47 | 192,04 | 1 977,42 | -1 785,38 |
| Acțiuni și participații | 117,83 | 1 996,69 | -1 878,86 | 155,42 | 1 748,56 | -1 593,14 | 170,75 | 1 330,36 | -1 159,61 | 179,88 | 1 403,35 | -1 223,47 | 192,04 | 1 977,42 | -1 785,38 |
| Instrumente de natura datoriei | 6 443,76 | 6 729,05 | -285,29 | 6 119,50 | 6 319,90 | -200,40 | 5 139,01 | 5 931,91 | -792,90 | 5 103,00 | 6 055,97 | -952,97 | 5 523,58 | 6 833,66 | -1 310,08 |
| Titluri de creanță | 1 853,58 | | 1 853,58 | 1 313,61 | | 1 313,61 | 990,99 | | 990,99 | 1 198,58 | | 1 198,58 | 1 341,71 | | 1 341,71 |
| Titluri de angajamente | | | | | | | | 0,07 | -0,07 | | 0,46 | -0,46 | | | 0,91 |
| Numerar și depozite | 3 361,01 | 371,33 | 2 989,68 | 3 465,88 | 233,57 | 3 232,31 | 3 281,38 | 137,30 | 3 144,08 | 3 110,67 | 135,84 | 2 974,83 | 3 303,33 | 165,33 | 3 138,00 |
| Împrumuturi | 122,00 | 4 290,27 | -4 168,27 | 165,18 | 4 085,86 | -3 920,68 | 154,90 | 3 966,75 | -3 811,85 | 158,60 | 3 990,24 | -3 831,64 | 159,78 | 4 386,32 | -4 226,54 |
| Drepturi speciale de trager | 6,41 | 181,28 | -174,87 | 1,19 | 170,49 | -169,30 | 17,69 | 163,25 | -145,56 | 0,28 | 157,75 | -157,47 | 0,31 | 167,24 | -166,93 |
| Credite comerciale și avansuri | 1 091,74 | 1 337,41 | -245,67 | 764,47 | 1 166,54 | -402,07 | 646,93 | 964,28 | -317,35 | 625,85 | 1 037,76 | -411,91 | 709,43 | 1 396,20 | -686,77 |
| Alte creanțe | 9,02 | | 9,02 | 409,17 | | 409,17 | 47,12 | | 47,12 | 9,02 | | 9,02 | 9,02 | | 9,02 |
| Alte angajamente | | 548,76 | -548,76 | | 663,44 | -663,44 | | 700,26 | -700,26 | | 733,92 | -733,92 | | 717,66 | -717,66 |
| Alte active financiare | 6,75 | 3,36 | 3,39 | 6,83 | 4,08 | 2,75 | 6,55 | 4,78 | 1,77 | 6,73 | 4,29 | 2,44 | 7,08 | 4,72 | 2,36 |
| Derivate financiare | 3,89 | 3,36 | 0,53 | 4,00 | 4,08 | -0,08 | 4,00 | 4,78 | -0,78 | 4,00 | 4,29 | -0,29 | 4,00 | 4,72 | -0,72 |
| Aur monetar | 2,86 | | 2,86 | 2,83 | | 2,83 | 2,55 | | 2,55 | 2,73 | | 2,73 | 3,08 | | 3,08 |
| TOTAL | 6 568,34 | 8 729,10 | -2 160,76 | 6 281,75 | 8 072,54 | -1 790,79 | 5 316,31 | 7 267,05 | -1 950,74 | 5 289,61 | 7 463,61 | -2 174,00 | 5 722,70 | 8 815,80 | -3 093,10 |

| | 31.12.2018 | | | 31.12.2019 | | | 31.03.2020* | | | 30.06.2020* | | | 30.09.2020 | | |
|--|-----------------|-----------------|------------------|-----------------|------------------|------------------|-----------------|------------------|------------------|-----------------|------------------|------------------|-----------------|------------------|------------------|
| | active | pasive | net | active | pasive | net | active | pasive | net | active | pasive | net | active | pasive | net |
| Participații și acțiuni ale fondurilor de investiții | 225,01 | 2 284,85 | -2 059,84 | 260,45 | 2 856,70 | -2 596,25 | 262,86 | 2 717,53 | -2 454,67 | 267,67 | 2 866,16 | -2 598,49 | 251,11 | 2 977,43 | -2 726,32 |
| Acțiuni și participații | 225,01 | 2 284,85 | -2 059,84 | 260,45 | 2 856,70 | -2 596,25 | 262,86 | 2 717,53 | -2 454,67 | 267,67 | 2 866,16 | -2 598,49 | 251,11 | 2 977,43 | -2 726,32 |
| Instrumente de natura datoriei | 5 305,49 | 7 321,72 | -2 016,23 | 5 022,42 | 7 416,15 | -2 393,73 | 4 961,32 | 7 388,76 | -2 427,44 | 5 267,85 | 7 775,33 | -2 507,48 | 5 046,70 | 7 950,35 | -2 903,65 |
| Titluri de creanță | 1 554,07 | | 1 554,07 | 1 693,77 | | 1 693,77 | 1 704,15 | | 1 704,15 | 1 707,17 | | 1 707,17 | 1 804,38 | | 1 804,38 |
| Titluri de angajamente | | 0,31 | -0,31 | | 0,09 | -0,09 | | 0,26 | -0,26 | | 0,27 | -0,27 | | 0,35 | -0,35 |
| Numerar și depozite | 2 791,67 | 140,24 | 2 651,43 | 2 468,14 | 134,61 | 2 333,53 | 2 404,45 | 126,74 | 2 277,71 | 2 703,80 | 132,60 | 2 571,20 | 2 388,19 | 152,34 | 2 235,85 |
| Împrumuturi | 154,38 | 4 449,55 | -4 295,17 | 169,95 | 4 558,10 | -4 388,15 | 176,31 | 4 514,65 | -4 338,34 | 172,80 | 4 871,31 | -4 698,51 | 180,37 | 4 961,57 | -4 781,20 |
| Drepturi speciale de trager | 0,12 | 163,23 | -163,11 | 0,57 | 162,78 | -162,21 | 9,07 | 161,33 | -152,26 | 0,17 | 162,42 | -162,25 | 9,81 | 165,66 | -155,85 |
| Credite comerciale și avansuri | 796,23 | 1 854,09 | -1 057,86 | 680,97 | 1 894,09 | -1 213,12 | 658,32 | 1 922,68 | -1 264,36 | 674,89 | 1 953,73 | -1 278,84 | 654,93 | 2 021,73 | -1 366,80 |
| Alte creanțe | 9,02 | | 9,02 | 9,02 | | 9,02 | 9,02 | | 9,02 | 9,02 | | 9,02 | 9,02 | | 9,02 |
| Alte angajamente | | 714,30 | -714,30 | | 666,48 | -666,48 | | 663,10 | -663,10 | | 655,00 | -655,00 | | 648,70 | -648,70 |
| Alte active financiare | 7,01 | 3,63 | 3,38 | 7,60 | 3,33 | 4,27 | 7,86 | 3,87 | 3,99 | 8,20 | 4,02 | 4,18 | 8,41 | 3,65 | 4,76 |
| Derivate financiare | 4,00 | 3,63 | 0,37 | 4,00 | 3,33 | 0,67 | 4,00 | 3,87 | 0,13 | 4,00 | 4,02 | -0,02 | 4,00 | 3,65 | 0,35 |
| Aur monetar | 3,01 | | 3,01 | 3,60 | | 3,60 | 3,86 | | 3,86 | 4,20 | | 4,20 | 4,41 | | 4,41 |
| TOTAL | 5 537,51 | 9 610,20 | -4 072,69 | 5 290,47 | 10 276,18 | -4 985,71 | 5 232,04 | 10 110,16 | -4 878,12 | 5 543,72 | 10 645,51 | -5 101,79 | 5 306,22 | 10 931,43 | -5 625,21 |

* date revizuite

Anexa 18. Datoria externă a Republicii Moldova pentru perioada 31.12.2017-30.09.2020, prezentare sectorială (conform Ghidului SDE 2013/MBP6)

milioane USD

| | 31.12. 2017 | 31.03. 2018 | 30.06. 2018 | 30.09. 2018 | 31.12. 2018 | 31.03. 2019 | 30.06. 2019 | 30.09. 2019 | 31.12. 2019 | 31.03. 2020* | 30.06. 2020* | 30.09. 2020 |
|---|-------------|-------------|-------------|-------------|-------------|-------------|-------------|-------------|-------------|--------------|--------------|-------------|
| Administrația publică | 1 722,55 | 1 729,45 | 1 689,35 | 1 703,58 | 1 706,36 | 1 656,51 | 1 721,47 | 1 665,90 | 1 717,96 | 1 679,32 | 1 953,21 | 2 022,45 |
| Pe termen scurt | 0,88 | 0,91 | 0,36 | 0,24 | 0,24 | 0,24 | 0,16 | 0,19 | 0,02 | 0,19 | 0,20 | 0,28 |
| Investiții de portofoliu | 0,88 | 0,91 | 0,36 | 0,24 | 0,24 | 0,24 | 0,16 | 0,19 | 0,02 | 0,19 | 0,20 | 0,28 |
| Pe termen lung | 1 721,67 | 1 728,54 | 1 688,99 | 1 703,34 | 1 706,12 | 1 656,27 | 1 721,31 | 1 665,71 | 1 717,94 | 1 679,13 | 1 953,01 | 2 022,17 |
| Împrumuturi | 1 554,43 | 1 557,42 | 1 523,61 | 1 538,30 | 1 542,89 | 1 492,87 | 1 557,67 | 1 505,12 | 1 555,16 | 1 517,80 | 1 790,59 | 1 856,51 |
| din care datoria UAT | 21,00 | 20,76 | 18,94 | 18,34 | 17,12 | 16,16 | 15,58 | 14,16 | 13,86 | 13,30 | 12,54 | 12,76 |
| Alocări de DST | 167,24 | 171,12 | 165,38 | 165,04 | 163,23 | 163,40 | 163,64 | 160,59 | 162,78 | 161,33 | 162,42 | 165,66 |
| Banca centrală | 264,29 | 249,24 | 250,39 | 231,05 | 217,80 | 200,97 | 190,52 | 188,64 | 180,51 | 170,03 | 160,50 | 148,76 |
| Pe termen lung | 264,29 | 249,24 | 250,39 | 231,05 | 217,80 | 200,97 | 190,52 | 188,64 | 180,51 | 170,03 | 160,50 | 148,76 |
| Împrumuturi | 264,29 | 249,24 | 250,39 | 231,05 | 217,80 | 200,97 | 190,52 | 188,64 | 180,51 | 170,03 | 160,50 | 148,76 |
| Societăți care acceptă depozite, exclusiv banca centrală | 425,32 | 519,22 | 437,34 | 402,64 | 379,44 | 310,41 | 314,00 | 278,37 | 306,97 | 294,72 | 302,35 | 325,98 |
| Pe termen scurt | 257,87 | 365,82 | 289,15 | 258,09 | 222,57 | 161,42 | 166,28 | 160,18 | 172,85 | 166,81 | 172,57 | 191,47 |
| Împrumuturi | 20,79 | 18,65 | 18,59 | 18,60 | 17,50 | 17,50 | 17,50 | 17,50 | 17,50 | 19,79 | 19,79 | 19,79 |
| Numerar și depozite | 164,83 | 180,23 | 146,85 | 144,20 | 138,01 | 128,32 | 133,18 | 124,22 | 132,68 | 124,35 | 130,11 | 149,01 |
| Alte angajamente aferente datoriei | 72,25 | 166,94 | 123,71 | 95,29 | 67,06 | 15,60 | 15,60 | 18,46 | 22,67 | 22,67 | 22,67 | 22,67 |
| Pe termen lung | 167,45 | 153,40 | 148,19 | 144,55 | 156,87 | 148,99 | 147,72 | 178,19 | 134,12 | 127,91 | 129,78 | 134,51 |
| Împrumuturi | 167,45 | 153,40 | 148,19 | 144,55 | 156,87 | 148,99 | 147,72 | 178,19 | 134,12 | 127,91 | 129,78 | 134,51 |
| Alte sectoare | 2 721,01 | 2 831,88 | 2 838,05 | 3 039,90 | 3 169,78 | 3 209,24 | 3 087,60 | 3 156,67 | 3 307,59 | 3 374,83 | 3 508,90 | 3 591,05 |
| Pe termen scurt | 1 355,15 | 1 456,35 | 1 462,59 | 1 612,50 | 1 738,82 | 1 766,88 | 1 640,29 | 1 673,82 | 1 768,58 | 1 793,37 | 1 825,39 | 1 886,61 |
| Împrumuturi | 60,02 | 44,93 | 44,21 | 43,83 | 46,40 | 45,62 | 45,91 | 45,76 | 45,57 | 45,95 | 51,78 | 53,79 |
| Numerar și depozite | 0,50 | 0,53 | 1,27 | 1,40 | 2,23 | 2,29 | 1,27 | 1,23 | 1,93 | 2,39 | 2,49 | 3,33 |
| Credite comerciale și avansuri | 1 218,89 | 1 336,15 | 1 343,37 | 1 494,53 | 1 618,45 | 1 648,23 | 1 523,37 | 1 558,09 | 1 653,34 | 1 678,29 | 1 705,38 | 1 764,75 |
| Alte angajamente aferente datoriei | 75,74 | 74,74 | 73,74 | 72,74 | 71,74 | 70,74 | 69,74 | 68,74 | 67,74 | 66,74 | 65,74 | 64,74 |
| din care datoria pentru resurse energetice | 74,12 | 73,12 | 72,12 | 71,12 | 70,12 | 69,12 | 68,12 | 67,12 | 66,12 | 65,12 | 64,12 | 63,12 |
| Pe termen lung | 1 365,86 | 1 375,53 | 1 375,46 | 1 427,40 | 1 430,96 | 1 442,36 | 1 447,31 | 1 482,85 | 1 539,01 | 1 581,46 | 1 683,51 | 1 704,44 |
| Împrumuturi | 1 328,19 | 1 334,26 | 1 333,90 | 1 381,20 | 1 380,96 | 1 391,48 | 1 400,27 | 1 434,72 | 1 487,92 | 1 529,59 | 1 630,80 | 1 649,91 |
| din care datoria corporațiilor publice | 12,80 | 12,76 | 12,97 | 12,87 | 14,73 | 15,77 | 15,42 | 18,16 | 20,68 | 22,65 | 33,27 | 33,74 |
| Credite comerciale și avansuri | 37,67 | 41,27 | 41,56 | 46,20 | 50,00 | 50,88 | 47,04 | 48,13 | 51,09 | 51,87 | 52,71 | 54,53 |
| Alte societăți financiare | 132,87 | 171,82 | 177,30 | 185,21 | 197,63 | 214,69 | 232,25 | 260,31 | 267,92 | 284,16 | 271,85 | 262,71 |
| Pe termen scurt | 4,94 | 23,19 | 23,89 | 23,90 | 24,73 | 24,67 | 24,05 | 24,16 | 25,21 | 25,64 | 25,91 | 26,93 |
| Împrumuturi | 4,44 | 4,44 | 4,44 | 4,44 | 4,44 | 4,44 | 4,44 | 4,44 | 4,44 | 4,44 | 4,44 | 4,68 |
| Numerar și depozite | 0,50 | 0,53 | 1,27 | 1,40 | 2,23 | 2,29 | 1,27 | 1,23 | 1,93 | 2,39 | 2,49 | 3,33 |
| Credite comerciale și avansuri | 18,22 | 18,18 | 18,18 | 18,06 | 18,06 | 17,94 | 18,34 | 18,49 | 18,84 | 18,81 | 18,98 | 18,92 |
| Pe termen lung | 127,93 | 148,63 | 153,41 | 161,31 | 172,90 | 190,02 | 208,20 | 236,15 | 242,71 | 258,52 | 245,94 | 235,78 |
| Împrumuturi | 127,93 | 148,63 | 153,41 | 161,31 | 172,90 | 190,02 | 208,20 | 236,15 | 242,71 | 258,52 | 245,94 | 235,78 |
| Societăți nefinanciare | 2 555,22 | 2 625,50 | 2 626,26 | 2 820,24 | 2 937,69 | 2 959,66 | 2 815,16 | 2 854,69 | 2 996,82 | 3 046,62 | 3 190,24 | 3 278,77 |
| Pe termen scurt | 1 349,68 | 1 432,70 | 1 438,24 | 1 588,13 | 1 713,62 | 1 741,61 | 1 615,62 | 1 648,93 | 1 742,63 | 1 766,99 | 1 798,74 | 1 858,94 |
| Împrumuturi | 55,05 | 40,03 | 39,31 | 38,92 | 41,49 | 40,58 | 40,85 | 40,59 | 40,39 | 40,77 | 46,60 | 48,37 |

| | 31.12. 2017 | 31.03. 2018 | 30.06. 2018 | 30.09. 2018 | 31.12. 2018 | 31.03. 2019 | 30.06. 2019 | 30.09. 2019 | 31.12. 2019 | 31.03. 2020* | 30.06. 2020* | 30.09. 2020 |
|---|-----------------|-----------------|-----------------|-----------------|-----------------|-----------------|-----------------|-----------------|-----------------|-----------------|-----------------|-----------------|
| Credite comerciale și avansuri | 1 218,89 | 1 317,93 | 1 325,19 | 1 476,47 | 1 600,39 | 1 630,29 | 1 505,03 | 1 539,60 | 1 634,50 | 1 659,48 | 1 686,40 | 1 745,83 |
| Alte angajamente aferente datoriei | 75,74 | 74,74 | 73,74 | 72,74 | 71,74 | 70,74 | 69,74 | 68,74 | 67,74 | 66,74 | 65,74 | 64,74 |
| din care datoria pentru resurse energetice | 74,12 | 73,12 | 72,12 | 71,12 | 70,12 | 69,12 | 68,12 | 67,12 | 66,12 | 65,12 | 64,12 | 63,12 |
| <i>Pe termen lung</i> | 1 205,54 | 1 192,80 | 1 188,02 | 1 232,11 | 1 224,07 | 1 218,05 | 1 199,54 | 1 205,76 | 1 254,79 | 1 279,63 | 1 391,50 | 1 419,83 |
| Împrumuturi | 1 167,87 | 1 151,53 | 1 146,46 | 1 185,91 | 1 174,07 | 1 167,17 | 1 152,50 | 1 157,63 | 1 203,10 | 1 227,76 | 1 338,79 | 1 365,30 |
| din care datoria corporațiilor publice | 12,80 | 12,76 | 12,97 | 12,87 | 14,73 | 15,77 | 15,42 | 18,16 | 20,68 | 22,65 | 33,27 | 33,74 |
| Credite comerciale și avansuri | 37,67 | 41,27 | 41,56 | 46,20 | 50,00 | 50,88 | 47,04 | 48,13 | 51,09 | 51,87 | 52,71 | 54,53 |
| Gospodăriile populației și IFSISGP | 32,92 | 34,56 | 34,49 | 34,45 | 34,46 | 34,89 | 40,19 | 41,67 | 42,85 | 44,05 | 46,81 | 49,57 |
| <i>Pe termen scurt</i> | 0,53 | 0,46 | 0,46 | 0,47 | 0,47 | 0,60 | 0,62 | 0,73 | 0,74 | 0,74 | 0,74 | 0,74 |
| Împrumuturi | 0,53 | 0,46 | 0,46 | 0,47 | 0,47 | 0,60 | 0,62 | 0,73 | 0,74 | 0,74 | 0,74 | 0,74 |
| <i>Pe termen lung</i> | 32,39 | 34,10 | 34,03 | 33,98 | 33,99 | 34,29 | 39,57 | 40,94 | 42,11 | 43,31 | 46,07 | 48,83 |
| Împrumuturi | 32,39 | 34,10 | 34,03 | 33,98 | 33,99 | 34,29 | 39,57 | 40,94 | 42,11 | 43,31 | 46,07 | 48,83 |
| Investiții directe: creditare intragrup | 1 841,36 | 1 795,73 | 1 790,88 | 1 809,97 | 1 848,27 | 1 843,80 | 1 824,81 | 1 864,11 | 1 903,05 | 1 869,79 | 1 850,30 | 1 862,04 |
| Angajamentele aferente datoriei întreprinderilor cu investiții directe față de investitorii lor direcți | 1 841,36 | 1 795,73 | 1 790,88 | 1 809,97 | 1 848,27 | 1 843,80 | 1 824,81 | 1 864,11 | 1 903,05 | 1 869,79 | 1 850,30 | 1 862,04 |
| <i>Pe termen scurt</i> | 146,63 | 160,14 | 161,24 | 178,51 | 195,87 | 200,00 | 185,90 | 190,97 | 205,06 | 206,26 | 210,59 | 218,48 |
| Împrumuturi | 6,99 | 7,06 | 7,12 | 7,07 | 10,23 | 10,93 | 11,13 | 12,22 | 15,40 | 13,74 | 14,95 | 16,03 |
| Credite comerciale și avansuri | 139,64 | 153,08 | 154,12 | 171,44 | 185,64 | 189,07 | 174,77 | 178,75 | 189,66 | 192,52 | 195,64 | 202,45 |
| <i>Pe termen lung</i> | 1 694,73 | 1 635,59 | 1 629,64 | 1 631,46 | 1 652,40 | 1 643,80 | 1 638,91 | 1 673,14 | 1 697,99 | 1 663,53 | 1 639,71 | 1 643,56 |
| Împrumuturi | 1 125,06 | 1 059,18 | 1 062,46 | 1 063,15 | 1 076,90 | 1 076,12 | 1 073,23 | 1 105,08 | 1 121,92 | 1 089,84 | 1 073,12 | 1 082,27 |
| Alte angajamente aferente datoriei | 569,67 | 576,41 | 567,18 | 568,31 | 575,50 | 567,68 | 565,68 | 568,06 | 576,07 | 573,69 | 566,59 | 561,29 |
| TOTAL | 6 974,53 | 7 125,52 | 7 006,01 | 7 187,14 | 7 321,65 | 7 220,93 | 7 138,40 | 7 153,69 | 7 416,08 | 7 388,69 | 7 775,26 | 7 950,28 |
| Articole informative: | | | | | | | | | | | | |
| Arierate | 267,75 | 273,85 | 272,99 | 273,32 | 292,70 | 296,36 | 296,26 | 325,40 | 337,13 | 340,05 | 343,36 | 345,97 |
| Alte sectoare | 173,36 | 174,89 | 175,43 | 175,55 | 195,23 | 199,15 | 198,75 | 228,72 | 239,94 | 242,51 | 245,32 | 247,21 |
| <i>termen scurt</i> | 10,17 | 10,17 | 10,17 | 10,17 | 10,17 | 10,17 | 10,16 | 10,67 | 10,72 | 10,73 | 10,73 | 10,73 |
| <i>termen lung</i> | 163,19 | 164,72 | 165,27 | 165,38 | 185,06 | 188,99 | 188,59 | 218,05 | 229,22 | 231,78 | 234,59 | 236,48 |
| Investiții directe: creditare intragrup | 94,39 | 98,96 | 97,56 | 97,77 | 97,47 | 97,21 | 97,51 | 96,68 | 97,19 | 97,54 | 98,04 | 98,76 |

*date revizuite

Anexa 19. Datoria externă publică, public garantată și datoria privată negarantată pentru perioada 31.12.2017-30.09.2020

milioane USD

| | 31.12. 2017 | 31.03. 2018 | 30.06. 2018 | 30.09. 2018 | 31.12. 2018 | 31.03. 2019 | 30.06. 2019 | 30.09. 2019 | 31.12. 2019 | 31.03. 2020* | 30.06. 2020* | 30.09. 2020 |
|---|-------------|-------------|-------------|-------------|-------------|-------------|-------------|-------------|-------------|--------------|--------------|-------------|
| Datoria publică și public garantată | 1 999,64 | 1 991,45 | 1 952,71 | 1 947,50 | 1 938,89 | 1 873,25 | 1 927,41 | 1 872,70 | 1 919,15 | 1 872,00 | 2 146,98 | 2 204,95 |
| <i>Pe termen scurt</i> | 0,88 | 0,91 | 0,36 | 0,24 | 0,24 | 0,24 | 0,16 | 0,19 | 0,02 | 0,19 | 0,20 | 0,28 |
| Investiții de portofoliu | 0,88 | 0,91 | 0,36 | 0,24 | 0,24 | 0,24 | 0,16 | 0,19 | 0,02 | 0,19 | 0,20 | 0,28 |
| Pe termen lung | 1 998,76 | 1 990,54 | 1 952,35 | 1 947,26 | 1 938,65 | 1 873,01 | 1 927,25 | 1 872,51 | 1 919,13 | 1 871,81 | 2 146,78 | 2 204,67 |
| Împrumuturi | 1 831,52 | 1 819,42 | 1 786,97 | 1 782,22 | 1 775,42 | 1 709,61 | 1 763,61 | 1 711,92 | 1 756,35 | 1 710,48 | 1 984,36 | 2 039,01 |
| din care datoria corporațiilor publice și UAT** | 33,80 | 33,52 | 31,91 | 31,21 | 31,85 | 31,93 | 31,00 | 32,32 | 34,54 | 35,95 | 45,81 | 46,50 |
| Alocări de DST de la FMI | 167,24 | 171,12 | 165,38 | 165,04 | 163,23 | 163,40 | 163,64 | 160,59 | 162,78 | 161,33 | 162,42 | 165,66 |
| Datoria privată negarantată | 4 834,00 | 5 134,07 | 5 053,30 | 5 239,64 | 5 382,76 | 5 347,68 | 5 210,99 | 5 280,99 | 5 496,93 | 5 516,69 | 5 628,28 | 5 745,33 |
| Pe termen scurt | 1 594,85 | 1 822,17 | 1 751,74 | 1 870,59 | 1 967,39 | 1 928,30 | 1 806,57 | 1 834,00 | 1 941,43 | 1 960,18 | 1 997,96 | 2 078,08 |
| Împrumuturi | 62,64 | 63,58 | 62,80 | 62,43 | 63,90 | 63,12 | 63,41 | 63,26 | 63,07 | 65,74 | 71,57 | 73,58 |
| Numerar și depozite | 165,33 | 180,76 | 148,12 | 145,60 | 140,24 | 130,61 | 134,45 | 125,45 | 134,61 | 126,74 | 132,60 | 152,34 |
| Credite comerciale și avansuri | 1 218,89 | 1 336,15 | 1 343,37 | 1 494,53 | 1 618,45 | 1 648,23 | 1 523,37 | 1 558,09 | 1 653,34 | 1 678,29 | 1 705,38 | 1 764,75 |
| Alte angajamente aferente datoriei | 147,99 | 241,68 | 197,45 | 168,03 | 138,80 | 86,34 | 85,34 | 87,20 | 90,41 | 89,41 | 88,41 | 87,41 |
| Pe termen lung | 1 484,47 | 1 516,17 | 1 510,68 | 1 559,08 | 1 573,10 | 1 575,58 | 1 579,61 | 1 582,88 | 1 652,45 | 1 686,72 | 1 780,02 | 1 805,21 |
| Împrumuturi | 1 446,80 | 1 474,90 | 1 469,12 | 1 512,88 | 1 523,10 | 1 524,70 | 1 532,57 | 1 534,75 | 1 601,36 | 1 634,85 | 1 727,31 | 1 750,68 |
| Credite comerciale și avansuri | 37,67 | 41,27 | 41,56 | 46,20 | 50,00 | 50,88 | 47,04 | 48,13 | 51,09 | 51,87 | 52,71 | 54,53 |
| Investiții directe: creditare intragrup | 1 754,68 | 1 795,73 | 1 790,88 | 1 809,97 | 1 848,27 | 1 843,80 | 1 824,81 | 1 864,11 | 1 903,05 | 1 869,79 | 1 850,30 | 1 862,04 |
| Angajamente aferente datoriei întreprinderilor cu investiții directe față de investitorii lor direcți | 1 754,68 | 1 795,73 | 1 790,88 | 1 809,97 | 1 848,27 | 1 843,80 | 1 824,81 | 1 864,11 | 1 903,05 | 1 869,79 | 1 850,30 | 1 862,04 |
| Pe termen scurt | 146,62 | 160,14 | 161,24 | 178,51 | 195,87 | 200,00 | 185,90 | 190,97 | 205,06 | 206,26 | 210,59 | 218,48 |
| Împrumuturi | 6,98 | 7,06 | 7,12 | 7,07 | 10,23 | 10,93 | 11,13 | 12,22 | 15,40 | 13,74 | 14,95 | 16,03 |
| Credite comerciale și avansuri | 139,64 | 153,08 | 154,12 | 171,44 | 185,64 | 189,07 | 174,77 | 178,75 | 189,66 | 192,52 | 195,64 | 202,45 |
| Pe termen lung | 1 608,06 | 1 635,59 | 1 629,64 | 1 631,46 | 1 652,40 | 1 643,80 | 1 638,91 | 1 673,14 | 1 697,99 | 1 663,53 | 1 639,71 | 1 643,56 |
| Împrumuturi | 1 038,39 | 1 059,18 | 1 062,46 | 1 063,15 | 1 076,90 | 1 076,12 | 1 073,23 | 1 105,08 | 1 121,92 | 1 089,84 | 1 073,12 | 1 082,27 |
| Alte angajamente aferente datoriei (resurse energetice) | 569,67 | 576,41 | 567,18 | 568,31 | 575,50 | 567,68 | 565,68 | 568,06 | 576,07 | 573,69 | 566,59 | 561,29 |
| TOTAL | 6 833,64 | 7 125,52 | 7 006,01 | 7 187,14 | 7 321,65 | 7 220,93 | 7 138,40 | 7 153,69 | 7 416,08 | 7 388,69 | 7 775,26 | 7 950,28 |

*date revizuite

** UAT - unități administrativ-teritoriale